

SAN LORENZO[®]
HOME

FATTO A MANO IN ITALIA

CATALOGO 3.0

Raccontiamo un Life Style
internazionale.

Inizia un viaggio nella collezione

Attraverso un percorso
ti permetterà di scoprire

internazionale.

San Lorenzo Home

emozionale che

l'importanza del riposo.



SAN LORENZO®
HOME

FATTO A MANO IN ITALIA

LEGENDA SIMBOLI

 ALTEZZA MATERASSO	 ALTEZZA LASTRA	 PORTANZA	 DISPOSITIVO MEDICO CLASSE I
 MEMORY FOAM	 MEMO FRESH	 MEMORY GEL	 WATERFOAM CFC FREE
 WIND FOAM AIR	 BIO MEMORY	 MOLLE BONNEL	 MOLLE INSACCHETTATE
 100% SCHIUMA DI LATTICE	 TESSUTO ERGOFRESH®	 TESSUTO ALOE VERA	 TESSUTO TENCEL®
 TESSUTO SILVER	 TESSUTO BAYGARD®	 TESSUTO COOLMAX®	 TESSUTO CAMOMILLA
 SOIA	 LANA	 COTONE	 EXTRA SOFT FOAM
 TERMO REGOLATORE	 TRASPIRANTE	 MATERASSO SFODERABILE SU 4 LATI	

TRADIZIONE > RICERCA > INNOVAZIONE



RICERCA & SVILUPPO

Il reparto di Ricerca e Sviluppo è costantemente impegnato nello studio e nella realizzazione di nuovi metodi e materiali che mirano a trasferire nei materassi il meglio dell'evoluzione tecnologica per garantire la sicurezza di un benessere esclusivo.

Al fine di poter soddisfare le esigenze di ogni singolo acquirente, l'Azienda si serve di una innovativa tecnologia denominata Ergo Check, un particolare sistema di test del comfort dei prodotti che, analizzando la pressione esercitata dalle varie parti del corpo (con ben 648 sensori) sulle diverse aree del materasso, permette di personalizzare le capacità di supporto a seconda delle richieste del Cliente. Oltre allo sviluppo tecnologico, un reparto specializzato del Materassificio Montalese si occupa anche di test di conformità e di durata ai quali sono sottoposti i materassi per assicurare al Cliente un prodotto finito esente da difetti e in grado di durare nel tempo, mantenendo le sue caratteristiche di comfort ed ergonomia.



INFORMAZIONI UTILI

DENSITA'

Per densità si intende il peso di un corpo per unità di volume ed in particolare, nell'ambito dei materassi, si riferisce alla schiuma con cui è composta la lastra interna. Esempi di schiume utilizzate nella produzione di materassi sono la schiuma di lattice, il waterfoam, ed il memory viscoelastico, che vengono utilizzate anche per la realizzazione di guanciali. La densità è fortemente influenzata dalla temperatura in quanto il volume di un corpo, come per esempio la schiuma di lattice, può variare dalla stagione invernale in cui ci sono delle temperature più rigide a quella estiva in cui sono delle temperature del materasso (o del guancialetto) sono solitamente più alte. È importante far presente che la densità non è assolutamente una misura della rigidità del materasso. Non esiste nessun legame tra il fatto che un materiale più denso faccia risultare più rigido un tipo di materasso.

PORTANZA

Tecnicamente con il termine portanza (o resistenza a compressione) si intende una misura della resistenza ad un carico. Più alto è il valore della portanza, più rigido e duro è il materasso e viceversa. La portanza viene convenzionalmente indicata in kPa (kilo Pascal), infatti il Pascal è l'unità di misura della pressione usata in fisica. La portanza viene misurata ad un valore di deformazione corrispondente al 40%, secondo il metodo ISO 1798 equivalente alla normativa UNI 6351.

SCALA DI RIGIDITA'

- 1 Molto accogliente
- 2 Accogliente
- 3 Medio
- 4 Rigido

MATERIALI INTERNI

MEMORY VISCO ELASTICO HD

Il memory visco-elastico HD è un materiale automodellante dotato di memoria elastica ad alta densità (circa 95 Kg/m³), molto più del normale visco-elastico (circa 50 Kg/m³). Le molecole del materiale sono a stretto contatto, come amalgamate tra loro e ciò garantisce una maggiore aderenza del corpo sul materasso, diminuendo ancora di più i punti di pressione sbagliati. L'alta densità è un rimedio finalmente valido contro le diverse patologie (lombalgie, dolori cervicali) dovute ad un non corretto riposo durante la notte.

MEMORY VISCO-ELASTICO MD


Il memory visco-elastico è un materiale automodellante di media densità (circa 50 Kg/m³) emulsionato con acqua senza uso di CFC e dotato di memoria elastica. È infatti una schiuma dalle spiccate qualità ergonomiche, che si adatta alla forma del corpo cedendo lentamente senza nessuna pressione contraria. Sostiene la colonna vertebrale in maniera corretta, è antibatterico e anallergico.

BIO MEMORY

Materiale innovativo che sa adeguarsi al peso, alla pressione e alla temperatura del corpo, arricchito con prodotti naturali quali la soia e gli oli essenziali espressamente studiati per coadiuvare il sonno, aiutare la respirazione, diminuire il grado di stress e portare beneficio all'umore e al corpo. Questo materiale è stato creato senza l'impiego di agenti espandenti dannosi per l'ambiente.

MEMORY GEL

Il memory gel è un materiale poliuretano totalmente atossico, che non indurisce, non invecchia e mantiene le sue proprietà elastiche per molto tempo. La sua fondamentale qualità, che lo rende superiore a qualsiasi prodotto presente oggi sul mercato, è la sua alta capacità di distribuzione della pressione corporea: sottoposto alla sollecitazione di un corpo, tende a modellarsi e a prendere la sua forma. Un fattore determinante per ottenere un ottimale riposo è il controllo della temperatura corporea. Il memory gel è ideale per il riposo notturno per la sua bassa conducibilità termica. Impiega circa 3 ore per subire un incremento di temperatura sensibile, dopo di che si stabilizza ad una temperatura costante, di alcuni gradi inferiore a quella corporea. Viene così favorita la circolazione sanguigna e l'ossigenazione dei tessuti, oltre a donare una piacevole sensazione di freschezza.






AIR MEMORY VISCO ELASTICO

Straordinario materiale che sa adeguarsi al peso, alla pressione e alla temperatura del corpo, a cui sono stati aggiunti una serie di fori passanti che aumentano notevolmente il ricircolo di aria, diminuendo notevolmente il livello di umidità per una perfetta traspirazione del materasso ed un comfort assoluto.

WIND FOAM AIIR®

Traspirante, elastica e altamente confortevole: queste sono le caratteristiche dell'innovativa lastra WIND FOAM AIIR®. La lavorazione della lastra con speciale sistema alveolare, garantisce al prodotto una straordinaria traspirabilità, eliminando nel contempo qualsiasi forma di umidità che il corpo può rilasciare durante il riposo. Un prodotto unico nel suo genere, capace di donare il massimo comfort, aumentare la traspirabilità, ridurre l'umidità e offrire dunque benefici unici.



WATERFOAM

Il Waterfoam è un poliuretano espanso schiumato ad acqua senza aggiunta di sostanze nocive (come il CFC), che favorisce la distribuzione del peso corporeo consentendo il rilassamento della massa muscolare. Disponibile in molte varianti di diversa densità e portanza per un riposo su misura.

EXTRA SOFT FOAM

Questo particolare materiale offre delle performances tecniche superiori alle normali imbottiture: dona infatti un effetto extra soft e possiede una morbidezza dieci volte superiore a quella delle normali imbottiture. Arricchisce il materasso donando uno speciale effetto avvolgente durante il riposo. Consigliato a tutte quelle persone che amano provare la sensazione di un prodotto soffice che si adatta perfettamente alla forma del proprio corpo pur mantenendo la naturale rigidità del materasso.

IMBOTTITURE



100% SCHIUMA DI LATTICE

Il lattice è una sostanza estratta dalla pianta Hevea Brasiliensis attraverso l'incisione sulla corteccia e la raccolta del latte che ne scaturisce. La schiuma di lattice deriva dalla vulcanizzazione del latte di lattice. Questo materiale è in grado, secondo numerose ricerche, di ovviare a molti problemi di allergie ormai sempre più comuni. Il lattice, grazie alla sua elasticità, ha la capacità di adattarsi punto per punto ad ogni posizione del corpo in modo tale che esso venga sostenuto con evidenti vantaggi dal punto di vista ortopedico.

La speciale lavorazione con microforatura combina i vantaggi del processo Dunlopp (durata) con quelli del processo Talalay (ventilazione dell'aria), con i seguenti risultati:

- Ottimo supporto ergonomico del corpo.
- Riduzione dei punti di alta pressione che disturbano il flusso sanguigno.
- Elevata resistenza e uniformità.
- Auto-ventilazione e regolazione dell'umidità superiori, grazie alla struttura a celle aperte e migliaia di perforazioni.



MOLLE INSACCHETTATE

I materassi sono dotati di numerose molle, ognuna delle quali è contenuta in un singolo sacchetto. Così ciascuna molla possiede un movimento di escursione indipendente dalle altre e si adatta perfettamente ad ogni singola parte del corpo. Il sostegno è a 7 zone differenziate secondo la durezza dei vari diametri dell'acciaio. Disponibili nella versione a 3000 molle, a 1500 molle e a 900 molle (quantità riferite al modello matrimoniale).

MOLLE BONNEL IN ACCIAIO

Le molle in acciaio di tipo bonnell si distinguono per offrire un comfort tradizionale. Ogni singola molla a forma biconica è formata da un filo d'acciaio patentato e fosfatizzato. Un trattamento di tempera le rende anti-deformanti; vengono assemblate con una spirale che assicura una perfetta unione e ottimizza al tempo stesso il lavoro collettivo delle molle stesse.



IMBOTTITURA IN EXTRA SOFT FOAM

Questo particolare materiale offre delle performances tecniche superiori alle normali imbottiture: dona infatti un effetto extra soft e possiede una morbidezza dieci volte superiore a quella delle normali imbottiture. Arricchisce il materasso donando uno speciale effetto avvolgente durante il riposo. Consigliato a tutte quelle persone che amano provare la sensazione di un prodotto soffice

IMBOTTITURA IN MEMORY

Il memory nell'imbottitura è un materiale automodellante emulsionato con acqua senza uso di C.F.C. e dotato di memoria elastica. È infatti una schiuma dalle spiccate qualità ergonomiche, che si adatta alla forma del corpo e cede lentamente senza opporre nessuna pressione contraria. Sostiene la colonna vertebrale in maniera corretta, è antibatterico e anallergico.

IMBOTTITURA COMPOSTA AL 100% DA FIBRE CON PROPRIETÀ ANALLERGICHE

La fibre con proprietà anallergiche presenti nell'imbottitura possiedono molteplici qualità, per dormire all'insegna dell'igiene e del comfort. Inattaccabile da muffe e microrganismi, questo tipo di imbottitura dalle ottime prestazioni, è una grande alleata del benessere del riposo notturno. È lavabile in lavatrice.

che si adatta perfettamente alla forma del proprio corpo pur mantenendo la naturale rigidità del materasso.

IMBOTTITURA IN COTONE

L'imbottitura in cotone, grazie alle proprietà naturali di questo materiale, permette di trovare il giusto relax nelle stagioni più calde.

IMBOTTITURA IN LANA

L'imbottitura in lana, grazie alle proprietà naturali di questo materiale, aiuta a creare e a mantenere il giusto calore nel periodo più freddo.

IMBOTTITURA IN MEMO FRESH, MATERIALE INNOVATIVO

Il Memory Visco elastico viene miscelato con particolari microcapsule chiamate PCM (Phase Change Materials), le quali assorbono il calore proveniente dalla presenza del corpo umano e mantengono costante la temperatura interna del materiale. In questo modo, il Memory Visco elastico acquista la straordinaria capacità di mantenersi fresco ed evitare il tipico riscaldamento

dovuto alla presenza umana per un periodo prolungato di tempo. Inoltre, grazie alla presenza di sali d'argento nella composizione del materiale, ed ad un trattamento biocida, il nuovo Memory Visco elastico si presenta resistente alla proliferazione di batteri e muffe ed in grado di conservare elevate condizioni igieniche nel corso del tempo.



TESSUTI

CAMOMILLA

Il profumo della camomilla proposto in questo tessuto va ad agire sulle ghiandole endocrine, stimolandole, per attivare un campo di equilibrio fisiologico che genera una piacevole sensazione mentale di leggerezza e luminosità. La camomilla infatti rappresenta il rimedio più naturale ed efficace per alleviare i disturbi del sonno.



ALOE VERA

Microcapsule contenenti l'essenza di aloe vera, nota fin dall'antichità per le sue innumerevoli virtù benefiche (antinfiammatorie, antidolorifiche, antiossidanti), vengono inserite nella lavorazione delle fibre tessili. A contatto con la pelle, o con un semplice movimento, le microcapsule rilasciano l'essenza benefica della sostanza che contengono, la quale a sua volta va ad influire positivamente su alcune importanti funzioni dell'organismo, donando un profondo senso di relax e di benessere.



BASIC STRETCH

Il tessuto a maglia Basic Stretch è composto al 100% da fibre con proprietà anallergiche ed è il tessuto igienico per eccellenza. Utilizzato in prevalenza nella versione sfoderabile per la sua praticità nel lavaggio e per la sua lucentezza. Arricchito con un particolare disegno con forme circolari.



BAYGARD®

Il tessuto trattato Baygard® acquista straordinarie qualità di oleo-repellenza e idro-repellenza mantenendo inalterata la traspirazione. Questo permette di respingere l'eventualità dovuta ad eventi occasionali come può essere un'improvvisa caduta di liquidi sul letto. È in grado di mantenere le sue qualità anche dopo numerosi lavaggi.

AIR SPACE

Tessuto dalla straordinaria capacità traspirante, viene utilizzato in prevalenza sulle fasce laterali dei materassi. È un sistema che si basa sulla massima aerazione del materasso in modo tale che il flusso dell'aria sia costante. Elimina al 100% ogni forma di umidità che potrebbe crearsi al proprio interno consentendo un riposo più salutare e rilassante.

CASHMERE

Un particolare tessuto ideato in modo tale da riproporre tutta la brillantezza e la morbidezza del cashmere. Ideale soprattutto per rilasciare calore nelle giornate invernali senza perdere di vista il comfort del riposo grazie al suo effetto extra soft. Fabbricato con materiali ecologici, antiacaro e anallergici.

COOLMAX®

Comfort e freschezza. Coolmax® è un tessuto leader nella gestione dell'umidità corporea. Grazie alle sue proprietà offre un ottimo controllo-regolatore sia della temperatura della pelle che dell'idratazione corporea e permette di allontanare dal corpo molto più rapidamente l'umidità rilasciata durante il sonno.



JACQUARD

Tessuto caratterizzato da una lavorazione e un disegno particolare, utilizzato in prevalenza per tipi di materassi non sfoderabili e non lavabili, assicura tuttavia un comfort salutare e igienico.

ERGOFRESH®

Ergofresh® è un tipo di tessuto composto con una particolare fibra di viscosa che dona un effetto di straordinaria morbidezza. Il tessuto viene trattato con l'impiego di probiotici attivi risultando così inattaccabile da batteri e acari della polvere. La microfauna probiotica è incorporata nel tessuto sotto forma di spore micro-incapsulate. Questi micro organismi diventano attivi con la frizione fra il corpo di chi dorme e il materasso. Possiede anche proprietà anallergiche in quanto il trattamento utilizzato non fa uso di sostanze chimiche sintetiche ma solo elementi di origine naturale per un elevato livello di igiene e comfort.

SILVER COMFORT

Silver Comfort è un particolare tessuto, composto di viscosa e fibra anallergica che abbina una morbidezza e un comfort unici con gli straordinari benefici apportati dall'argento. Quest'ultimo viene utilizzato nel campo dei tessuti in quanto dotato di un forte potere antimicrobico e dei più alti valori di conduttività elettrica che consente di allontanare in brevissimo tempo le cariche elettrostatiche che si accumulano durante il giorno. Gli ioni di argento reagiscono e si legano agli enzimi della cellula del microbo, inibiscono l'attività degli enzimi e la moltiplicazione dei microbi stessi in modo da estinguerli.

SILVER&LIFE

La moderna medicina occidentale riconosce che l'argento è l'agente antimicrobico più efficace e quello dotato dei più alti valori di conduttività elettrica. Ciò consente di dissipare all'istante le fastidiose cariche elettrostatiche. La fibra d'argento viene legata ad un polimero irreversibile per garantire la durata nel tempo della sua funzione antimicrobica. Regolarizza la temperatura corporea grazie al potere irraggiante e riflettente. Tali funzioni resistono in maniera permanente a numerosi lavaggi.



SOFT CARE

Soft Care come la seta. Questo tessuto è realizzato con una particolare fibra di viscosa completamente biodegradabile. Ha un'estetica simile alla seta con una conservazione dei colori ricchi e brillanti. Soft Care è estremamente piacevole, morbido e confortevole e dona all'utente una straordinaria sensazione di freschezza e benessere. Assorbe l'umidità, è traspirante e resistente all'uso.



TENCEL®

La fibra di Tencel® è di origine naturale composta da cellulosa che costituisce la parte principale delle cellule vegetali. Il materiale di partenza è il legno ed il processo di produzione è compatibile con l'ambiente; è completamente riciclabile ed ecologica permettendone il completo smaltimento. Al contatto offre una sensazione estremamente piacevole di morbidezza.



INDEX

LEGENDA SIMBOLI & INFORMAZIONI UTILI 6

TRADIZIONE, RICERCA E INNOVAZIONE 7

MATERIALI INTERNI 8

IMBOTTITURE 11

TESSUTI 12

CATALOGO 3.0

MEMORY WATERFOAM 19

ERGO GEL 3.0 20
GREEN BIO MIND 3.0 22
AIR SOFT PILLOW 3.0 24
TRINITY COMFORT HD 3.0 26
MEDICAL FORM HD 3.0 28
MEDICAL FORM MD 3.0
GIAVA 3.0 30
ZEUS FRESH ZIP 3.0 32
NAIF 3.0 34
COMFORT PLUS 3.0 36
DOUBLE MEMORY 3.0 38
CASHMERE COMFORT 3.0 40
IDRA 3.0 41
ALOE MIND COMFORT 3.0 42
DUET COMFORT 3.0 43
REGARD 3.0 44
MEMORY TOUCH 3.0 45
MEMORY TOUCH COMFORT 3.0 46
MEMORY SLEEP 3.0 47
SEVEN AIR 3.0 48
ASTRO 3.0 49
BASIC FOAM 3.0 50
HELEN 3.0 51
SUN 3.0 52
JOIN 3.0
ROUND 3.0

LATTICE 55

AURORA LATEX 3.0 56
BILATEX MEMORY 3.0 58
WHITE BED 3.0 60
PRETTY LATEX 3.0 61

MOLLE INSACCHETTATE 63

POCKET MIND 3.0 3000 64
POCKET MIND 3.0 1500
POCKET MIND 3.0 900
POCKET FOAM 3.0 3000 66
POCKET FOAM 3.0 1500
POCKET FOAM 3.0 900
SIESTA 3.0 68
INCANTO MEMORY SFOD 3.0 70
INCANTO SFOD 3.0 71

MOLLE BONNEL 73

KING ORTHOBONNEL 3.0 74
KING ORTHOBONNEL MIND 3.0
LUXOR 3.0 76
LUXOR MIND 3.0
RELAX PLUS 3.0 78
RELAX PLUS MIND 3.0
RELAX 3.0 79
EXTRA 3.0 80

LINEA BABY 83

BABY AIR MEMORY 3.0 84
BABY LATEX 3.0
BABY ECOCELL 3.0

GUANCIALI, ACCESSORI E RETI 87

COPRIMATERASSI

OUTLAST 88
STRETCH CARE

COPRIRETE

DEFENDER 88

TOPPER

TOPPER CLOUDY 89
TOPPER MEMORY HD 3.0
TOPPER MEMORY MD 3.0

GUANCIALI 90

BIO 90
MEMORY GEL 91
MEMORY 92
LATTICE 93
EXTRA SOFT 94
MEMORY BASIC 95
LATTICE BASIC
FIOCCO 96
BACK COMFORT 97
FEET COMFORT

COLLEZIONE RETI 99

ORTO-WOOD 3.0 100
EUROPA 3.0 A MOTORE 102
EUROPA 3.0 FISSA 103
EUROPA 3.0 MANUALE
DAPHNE 3.0 FISSA 105
DAPHNE 3.0 MANUALE
DAPHNE 3.0 A MOTORE 106
ITALIA 3.0 A MOTORE 107
ITALIA 3.0 FISSA 108
ITALIA 3.0 MANUALE
TITANIA 3.0 A MOTORE 110
TITANIA 3.0 FISSA 111
TITANIA 3.0 MANUALE
ARIEL 3.0 A MOTORE 113
ARIEL 3.0 MANUALE 114
ARIEL 3.0 FISSA 115
TEBE 3.0 116

SALVASPAZIO 116


ATLANTE 3.0 116
ELIDE 3.0 117
ANTEA 3.0
POUF BED 3.0

CONDIZIONI GENERALI DI FORNITURA E VENDITA 118

SAN LORENZO®
HOME

FATTO A MANO IN ITALIA

FIND YOUR
MOOD



CATALOGO 3.0



MEMORY WATERFOAM

QUESTA LINEA DI MATERASSI SFRUTTA LE INNOVATIVE CARATTERISTICHE DEL MEMORY VISCO ELASTICO, DEL WATERFOAM E DEL BIO MEMORY. IL MEMORY VISCO ELASTICO, ADATTANDOSI PERFETTAMENTE ALL'INTERA SUPERFICIE DEL CORPO, GARANTISCE UN CORRETTO SOSTEGNO DELLA COLONNA VERTEBRALE. IL WATERFOAM, UN POLIURETANO ESPANSO SCHIUMATO AD ACQUA, FAVORISCE LA GIUSTA DISTRIBUZIONE DEL PESO, CONSENTENDO IL COMPLETO RILASSAMENTO DELLA MASSA MUSCOLARE. IL BIO MEMORY AGGIUNGE ALLE CARATTERISTICHE DI ELASTICITÀ, TRASPIRABILITÀ E COMFORT I BENEFICI DEGLI OLII ESSENZIALI ESTRATTI DA CAMOMILLA, CIPRESSO, LAVANDA E SALVIA OFFICINALE. IL PIÙ ALTO LIVELLO DI COMFORT PER UNA NOTTE DI STRAORDINARIO BENESSERE.

ERGO GEL

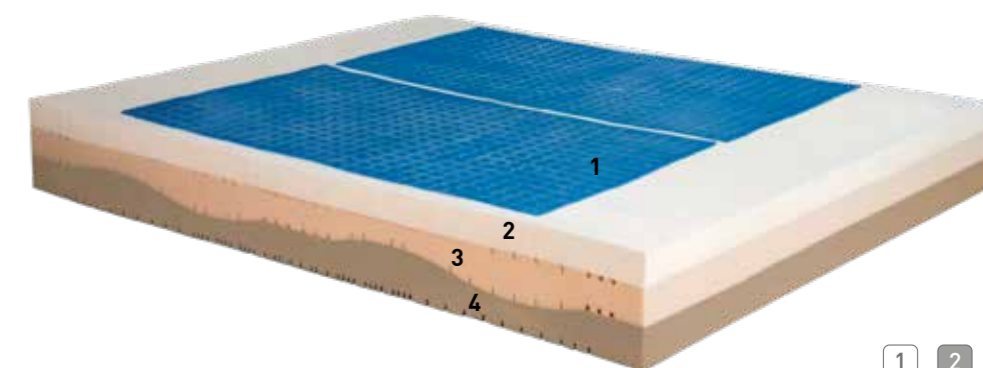
3.0

La caratteristica che contraddistingue il materasso Ergo Gel 3.0 è la perfetta traspirabilità, che impedisce l'eccessiva sudorazione e mantiene costante la temperatura corporea. Rivestito in tessuto Ergofresh® composto con una particolare fibra di viscosa dalle spiccate proprietà anallergiche al quale viene applicato un trattamento con probiotici attivi. Ergo Gel 3.0 ha una lastra interna composta da una base bicomposta in Waterfoam a portanza differenziata, da uno strato intermedio in Memory Visco elastico automodellante e uno superiore in Memory Gel, materiale innovativo totalmente atossico a bassa conducibilità termica che dona una piacevole sensazione di freschezza e permette allo stesso tempo un'ottima distribuzione della pressione corporea. Il materasso è sfoderabile su 4 lati, lavabile e assicura un riposo assolutamente salutare e igienico. Si sconsiglia l'utilizzo con coperte elettriche e scaldasonno.



Tessuto: Maglia Ergofresh®, con fibra di viscosa e probiotici attivi, inattaccabile da batteri e acari della polvere. Fascia laterale: Tessuto Jacquard beige con maniglie orizzontali in microfibra. Fascia alta in tessuto Jacquard bianco. Sfoderabile su 4 lati, lavabile.

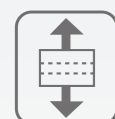
Imbottitura: Lato A: Extra Soft Foam h. 2 cm + 100% fibre con proprietà anallergiche. Lato B: Extra Soft Foam h. 2 cm + 100% fibre con proprietà anallergiche.



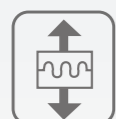
1 2 3 4

ACCOGLIENTE

1. STRATO SUPERIORE IN MEMORY GEL DALLA CAPACITA' DI DISTRIBUZIONE DELLA PRESSIONE CORPOREA. STRAORDINARIA SENSAZIONE DI FRESCHEZZA - DENSITA' 1000 KG/M3
2. 6 CM - STRATO SUPERIORE IN MEMORY VISCO-ELASTICO CHE SI ADATTA ALLA FORMA DEL CORPO, AUTOMODELLANTE - PORTANZA 1,9 KPA
3. 8 CM - STRATO IN WATERFOAM BEIGE SENZA C.F.C. - PORTANZA 3,9 KPA
4. 9 CM - STRATO INFERIORE DI SUPPORTO IN WATERFOAM NOCCIOLA SENZA C.F.C. - PORTANZA 2,4 KPA



28 CM CA.



23 CM CA.



AUTO
MODELLANTE



MEMORY



MEMORY GEL



TESSUTO
ERGOFRESH®



TRASPIRANTE



SFODERABILE
SU 4 LATI



DISPOSITIVO
MEDICO CL.1


80X190 /195/200	85X190 /195/200	90X190 /195/200	120X190 /195/200	140X190 /195/200	150/160X190 /195/200	165X190 /195/200	170X190 /195/200	FM MQ
1046,00	1111,00	1177,00	1569,00	1830,00	2092,00	2157,00	2223,00	791,00

GREEN BIO MIND 3.0

Il rivestimento esterno in tessuto a maglia Camomilla fa del materasso Green Bio Mind 3.0 il re del relax e del riposo. Dormire su questi prodotti, composti con soia e oli essenziali, concilia il sonno, aiuta la respirazione e porta beneficio all'umore e al corpo. Il profumo della camomilla proposto in questo tessuto va infatti a stimolare le ghiandole endocrine, attivando un campo di equilibrio fisiologico che genera una piacevole sensazione mentale di leggerezza, aiutando ad attenuare il livello di ansia e stress accumulato durante il giorno. Il benessere fisico è invece garantito dalla particolare imbottitura in Extra Soft Foam che, grazie alla sua straordinaria morbidezza, dona al materasso uno straordinario effetto avvolgente. Green Bio Mind 3.0 è l'unico materasso in grado di coniugare la durata e l'elasticità del Waterfoam con l'ergonomicità del Bio Memory visco-elastico, che compongono la lastra interna, con i benefici degli oli essenziali e delle materie prime a base di soia.

Tessuto: Maglia con estratti di camomilla. Fascia laterale: Tessuto Jacquard beige con maniglie orizzontali in microfibra. Sfoderabile su 4 lati, lavabile.

Imbottitura: Lato A: Extra Soft Foam h. 2 cm + 100% fibre con proprietà anallergiche. Lato B: Extra Soft Foam h. 2 cm + 100% fibre con proprietà anallergiche.



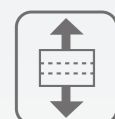
1 2 3 4

ACCOGLIENTE

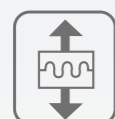
1. 5 CM - STRATO SUPERIORE IN BIO MEMORY CON OLI ESSENZIALI PER COADIUVARE IL SONNO, AUTOMODELLANTE - DENSITÀ 53 KG/M3 - PORTANZA 1,7 KPA

2. 10 CM - STRATO CENTRALE IN BIO WATERFOAM GIALLO CON OLI ESSENZIALI PER COADIUVARE IL SONNO - DENSITÀ 43 KG/M3 - PORTANZA 3,8 KPA

3. 5 CM - STRATO INFERIORE IN BIO WATERFOAM VERDE CON OLI ESSENZIALI PER COADIUVARE IL SONNO - DENSITÀ 43 KG/M3 - PORTANZA 2,8 KPA



25 CM CA.



20 CM CA.



AUTO
MODELLANTE



BIO MEMORY



TESSUTO
CAMOMILLA



EXTRA
SOFT FOAM



TRASPIRANTE



SFODERABILE
SU 4 LATI




DISPOSITIVO
MEDICO CL.1

80X190 /195/200	85X190 /195/200	90X190 /195/200	120X190 /195/200	140X190 /195/200	150/160X190 /195/200	165X190 /195/200	170X190 /195/200	FM MQ
876,00	930,00	985,00	1314,00	1533,00	1751,00	1806,00	1861,00	663,00

AIR SOFT PILLOW 3.0

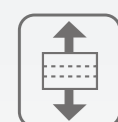
Aiir Soft Pillow 3.0 è rivestito in tessuto a maglia composto al 100% da fibre con proprietà anallergiche e viscosa che garantisce un alto grado di comfort e igiene. Il materasso è completamente sfoderabile ed è impreziosito da uno speciale topper sulla parte superiore che aumenta notevolmente il livello di comodità; è adatto e consigliato soprattutto a quelle persone che amano un particolare effetto di leggerezza e protezione ormai ricercatissimo nel materasso moderno. Aiir Soft Pillow 3.0 ha una lastra interna a tre strati con portanze diverse realizzati in WIND FOAM AIIR®, materiale traspirante, elastico e altamente confortevole. La lavorazione della lastra con speciale sistema alveolare infatti garantisce al prodotto una straordinaria traspirabilità, eliminando nel contempo qualsiasi forma di umidità che il corpo può rilasciare durante il riposo. Lo strato centrale in Waterfoam ad alta portanza è in grado di stabilire il giusto grado di sostegno dell'intera struttura. Un prodotto unico nel suo genere, capace di donare il massimo comfort, aumentare la traspirabilità, ridurre l'umidità e offrire dunque benefici unici.

Tessuto: Pillow Top: Tessuto a maglia composto al 100% da fibre con proprietà anallergiche e viscosa.
Materasso: Tessuto a maglia beige composto al 100% da fibre con proprietà anallergiche, fascia in microfibra beige traforata per una massima traspirabilità. Sfoderabile su 4 lati, lavabile.
Imbottitura: Pillow Top: Memory Foam visco-elastico h. 4 cm, automodellante, portanza 1,9 kpa.
Materasso: Lato A - Lato B: non imbottito.

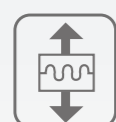


1 2 3 4
MOLTO ACCOGLIENTE

1. 7 CM - STRATO SUPERIORE IN WATERFOAM NOCCIOLA SENZA C.F.C. CON LAVORAZIONE ALVEOLARE, ELEVATA TRASPIRABILITA' - PORTANZA 2,4 KPA
2. 4 CM - STRATO CENTRALE IN WATERFOAM BEIGE SENZA C.F.C. CON LAVORAZIONE ALVEOLARE, ELEVATA TRASPIRABILITA' - PORTANZA 3,9 KPA
3. 7 CM - STRATO INFERIORE IN WATERFOAM VERDE SENZA C.F.C. CON LAVORAZIONE ALVEOLARE, ELEVATA TRASPIRABILITA' - PORTANZA 3,9 KPA



22 CM CA.



18 CM CA.



AUTO
 MODELLANTE



MEMORY



WIND FOAM AIIR®



WATERFOAM
 CFC FREE



TRASPIRANTE



SFODERABILE
 SU 4 LATI



DISPOSITIVO
 MEDICO CL.1

80X190 /195/200	85X190 /195/200	90X190 /195/200	120X190 /195/200	140X190 /195/200	150/160X190 /195/200	165X190 /195/200	170X190 /195/200	FM MQ
758,00	805,00	853,00	1137,00	1327,00	1516,00	1563,00	1611,00	573,00

TRINITY COMFORT HD


3.0

Trinity Comfort 3.0 è rivestito in tessuto Ergofresh® composto con una particolare fibra di viscosa che dona al materasso uno straordinario effetto extra soft. Al tessuto viene applicato un trattamento con probiotici attivi che risulta inattaccabile da batteri e acari. Il grado di benessere è invece garantito dalla particolare imbottitura in Extra Soft Foam che, grazie alla sua straordinaria morbidezza, dona al materasso uno straordinario effetto avvolgente. La lastra interna è a 3 strati, la base e lo strato centrale in Waterfoam con due diversi gradi di portanza, lo strato superiore in Memory Foam visco-elastico HD (alta densità), che garantisce una maggiore aderenza del corpo sul materasso diminuendo ancor di più i punti di pressione sbagliati, agevolando in questo modo la scomparsa di vari tipi di patologie come lombalgie e dolori alla schiena.



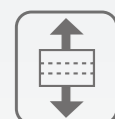
Tessuto: Maglia Ergofresh®, con fibra di viscosa e probiotici attivi, inattaccabile da batteri e acari della polvere. Fascia laterale: Tessuto Jacquard beige con maniglie orizzontali in microfibra. Sfoderabile su 4 lati, lavabile.

Imbottitura: Lato A: Extra Soft Foam h. 2 cm + 100% fibre con proprietà anallergiche. Lato B: Extra Soft Foam h. 2 cm + 100% fibre con proprietà anallergiche.



1 2 3 4
ACCOGLIENTE

1. 6 CM - STRATO SUPERIORE IN MEMORY VISCO-ELASTICO HD (ALTA DENSITÀ), CHE SI ADATTA ALLA FORMA DEL CORPO, ERGONOMICO, AUTOMODELLANTE - DENSITÀ 95 KG/M3 PORTANZA 2,3 KPA
2. 6 CM - STRATO CENTRALE IN WATERFOAM ARANCIO SENZA CFC - PORTANZA 3,0 KPA
3. 9 CM - STRATO INFERIORE DI SUPPORTO IN WATERFOAM BEIGE SENZA CFC - PORTANZA 3,9 KPA



26 CM CA.



21 CM CA.



AUTO
MODELLANTE



MEMORY



WATERFOAM
CFC FREE



TESSUTO
ERGOFRESH®



TRASPIRANTE



SFODERABILE
SU 4 LATI



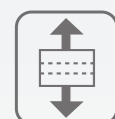
DISPOSITIVO
MEDICO CL.1

80X190 /195/200	85X190 /195/200	90X190 /195/200	120X190 /195/200	140X190 /195/200	150/160X190 /195/200	165X190 /195/200	170X190 /195/200	FM MQ
846,00	899,00	952,00	1269,00	1482,00	1693,00	1745,00	1799,00	640,00

MEDICAL FORM

3.0

Medical Form 3.0 è rivestito in tessuto Silver Comfort, dalla straordinaria morbidezza e sensazione di comodità, impreziosito dalle benefiche qualità dell'argento: oltre alle sue proprietà antimicrobiche, riesce allo stesso tempo a dissipare le fastidiose cariche elettro-statiche grazie al suo potere irraggiante e riflettente. La particolare imbottitura in Memory visco-elastico, un innovativo materiale automodellante, si adatta alla forma del corpo aumentando la sensazione di comfort. La lastra interna è a 3 strati, due in Waterfoam e quello superiore in Memory visco elastico alta densità e media densità. Quest'ultimo garantisce una maggiore aderenza del corpo sul materasso diminuendo ancor di più i punti di pressione sbagliati, agevolando in questo modo la scomparsa di patologie come lombalgie e dolori alla schiena.



24 CM CA.



21 CM CA.



AUTO
MODELLANTE



MEMORY



WATERFOAM
CFC FREE



TESSUTO
SILVER



TRASPIRANTE



SFODERABILE
SU 4 LATI




DISPOSITIVO
MEDICO CL.1

Tessuto: Maglia Silver Comfort, elevata morbidezza, con proprietà antimicrobiche delle fibre di argento. Fascia laterale in microfibra beige traforata, per una massima traspirabilità, e maniglie orizzontali. Sfoderabile su 4 lati, lavabile.

Imbottitura: Lato A: Memory Foam visco-elastico h. 2 cm, automodellante, portanza 1,9 kpa. Lato B: 100% fibre con proprietà anallergiche.



MEDICAL FORM 3.0 HD



1 2 3 4

MEDIO

MEDICAL FORM 3.0 MD



1 2 3 4

ACCOGLIENTE

- 6 CM - STRATO SUPERIORE IN MEMORY VISCO-ELASTICO HD (ALTA DENSITÀ), CHE SI ADATTA ALLA FORMA DEL CORPO, ERGONOMICO, AUTOMODELLANTE - DENSITÀ 95 KG/M3 PORTANZA 2,3 KPA
- 6 CM - STRATO CENTRALE IN WATERFOAM ARANCIO SENZA CFC - PORTANZA 3,0 KPA
- 9 CM - STRATO INFERIORE DI SUPPORTO IN WATERFOAM BEIGE SENZA CFC - PORTANZA 3,9 KPA

- 6 CM - STRATO SUPERIORE IN MEMORY VISCO-ELASTICO MD (MEDIA DENSITÀ), CHE SI ADATTA ALLA FORMA DEL CORPO, ERGONOMICO, AUTOMODELLANTE - DENSITÀ 40 KG/M3 PORTANZA 1,9 KPA

VERSIONE HD

80X190 /195/200	85X190 /195/200	90X190 /195/200	120X190 /195/200	140X190 /195/200	150/160X190 /195/200	165X190 /195/200	170X190 /195/200	FM MQ
885,00	941,00	995,00	1328,00	1549,00	1770,00	1826,00	1881,00	670,00


VERSIONE MD

80X190 /195/200	85X190 /195/200	90X190 /195/200	120X190 /195/200	140X190 /195/200	150/160X190 /195/200	165X190 /195/200	170X190 /195/200	FM MQ
709,00	753,00	797,00	1064,00	1240,00	1418,00	1462,00	1506,00	536,00

GIAVA

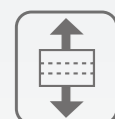
3.0

Giava 3.0 è rivestito in tessuto a maglia composto al 100% da fibre con proprietà anallergiche e viscosa che garantisce un alto grado di comfort e igiene. Il materasso è completamente sfoderabile e lavabile. Il comfort è garantito dalla speciale imbottitura in Memo Fresh, un innovativo materiale che, grazie allo speciale trattamento Ultra Fresh, assorbe il calore del corpo umano acquisendo la capacità di mantenersi fresco evitando il tipico riscaldamento durante il riposo. Lo strato superiore è in 100% schiuma di lattice microforato per un'ottimale auto-ventilazione e regolazione dell'umidità. Quello interno, automodellante e avvolgente, è realizzato in Memory Foam visco elastico che si adatta perfettamente al profilo del corpo, mentre la base è composta da Waterfoam senza CFC, materiale dalle spiccate qualità ergonomiche in grado di stabilire il giusto grado di sostegno dell'intera struttura.

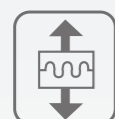


1 2 3 4
MOLTO ACCOGLIENTE

1. 3 CM - STRATO SUPERIORE IN 100% SCHIUMA DI LATTICE MICROFORATO, CON STRUTTURA A CELLE APERTE PER UNA STRAORDINARIA AUTO-VENTILAZIONE E REGOLAZIONE DELL'UMIDITÀ
2. 4 CM / 7 CM - STRATO CENTRALE IN MEMORY VISCO-ELASTICO, CHE SI ADATTA ALLA FORMA DEL CORPO, ERGONOMICO, AUTOMODELLANTE - PORTANZA 1,9 KPA
3. 14 CM / 17 CM - STRATO INFERIORE DI SUPPORTO IN WATERFOAM AZZURRO SENZA C.F.C. - PORTANZA 3,8 KPA



30 CM CA.



24 CM CA.



AUTO
MODELLANTE



MEMORY



MEMO FRESH



WATERFOAM
CFC FREE



100% SCHIUMA
DI LATTICE



TERMO
REGOLATORE



SFODERABILE
SU 4 LATI

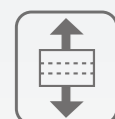


DISPOSITIVO
MEDICO CL.1

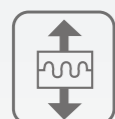
80X190 /195/200	85X190 /195/200	90X190 /195/200	120X190 /195/200	140X190 /195/200	150/160X190 /195/200	165X190 /195/200	170X190 /195/200	FM MQ
771,00	819,00	867,00	1156,00	1349,00	1541,00	1590,00	1638,00	583,00

ZEUS FRESH ZIP 3.0

Zeus Fresh Zip 3.0 è rivestito in tessuto a maglia bianco composto al 100% da fibre con proprietà anallergiche e viscosa che garantisce un alto grado di comfort e igiene. Il materasso è completamente sfoderabile. La particolare imbottitura in Extra Soft Foam sui due lati di riposo poi, con la sua morbidezza dieci volte superiore alle normali imbottiture, dona al materasso uno speciale effetto avvolgente per un grado di relax ottimale. Inoltre, l'imbottitura del lato A è con 2 cm di Memo Fresh, un innovativo materiale che, grazie allo speciale trattamento Ultra Fresh, assorbe il calore del corpo umano acquisendo la capacità di mantenersi fresco evitando il tipico riscaldamento durante il riposo. Massima traspirabilità e notevole riduzione dell'umidità sono garantite, infine, dalla speciale lavorazione Air Transpiration apportata alla lastra in Memory Foam visco elastico e Waterfoam.



25,5 CM CA.



19,5 CM CA.



AUTO
MODELLANTE



MEMORY



MEMO FRESH



WATERFOAM
CFC FREE



EXTRA
SOFT FOAM



TRASPIRANTE




SFODERABILE
SU 4 LATI



DISPOSITIVO
MEDICO CL.1

Tessuto: Tessuto a maglia composto al 100% da fibre con proprietà anallergiche e viscosa, extra morbidezza. Fascia laterale: Tessuto Jacquard beige con maniglie orizzontali in microfibra. Sfoderabile su 4 lati, lavabile.

Imbottitura: Lato A: Extra Soft Foam h. 2 cm + Memo Fresh h. 2 cm, densità 45 Kg/m³, portanza 1,9 Kpa. Lato B: 100% fibre con proprietà anallergiche + Extra Soft Foam h. 2 cm



MEDIO

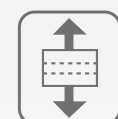
1. 4 CM + 2 CM IN TRAPUNTATURA LATO A - STRATO SUPERIORE IN MEMORY VISCO-ELASTICO AIR TRANSPARATION, CHE SI ADATTA ALLA FORMA DEL CORPO, ERGONOMICO, AUTOMODELLANTE - PORTANZA 1,9 KPA

2. 15,5 CM - STRATO INFERIORE DI SUPPORTO IN WATERFOAM BEIGE AIR TRANSPARATION SENZA C.F.C. - PORTANZA 3,9 KPA

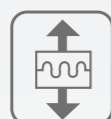
80X190 /195/200	85X190 /195/200	90X190 /195/200	120X190 /195/200	140X190 /195/200	150/160X190 /195/200	165X190 /195/200	170X190 /195/200	FM MQ
744,00	791,00	838,00	1117,00	1303,00	1489,00	1535,00	1582,00	563,00

NAIF 3.0

Naif 3.0 è rivestito in tessuto a maglia composto al 100% da fibre con proprietà anallergiche e viscosa che garantisce un alto grado di comfort e igiene. Il materasso è completamente sfoderabile e lavabile. Grazie alla speciale composizione della lastra interna, il materasso Naif 3.0 dona una sensazione di massimo sostegno per una migliore qualità del sonno. Lo strato superiore, automodellante e anallergico, è realizzato in Memory Foam visco elastico Air Transpiration, la base è composta da due strati in Waterfoam senza C.F.C., materiale dalle spiccate qualità ergonomiche in grado di stabilire il giusto grado di sostegno dell'intera struttura.



24,5 CM CA.



24,5 CM CA.



AUTO
MODELLANTE



MEMORY



WATERFOAM
CFC FREE



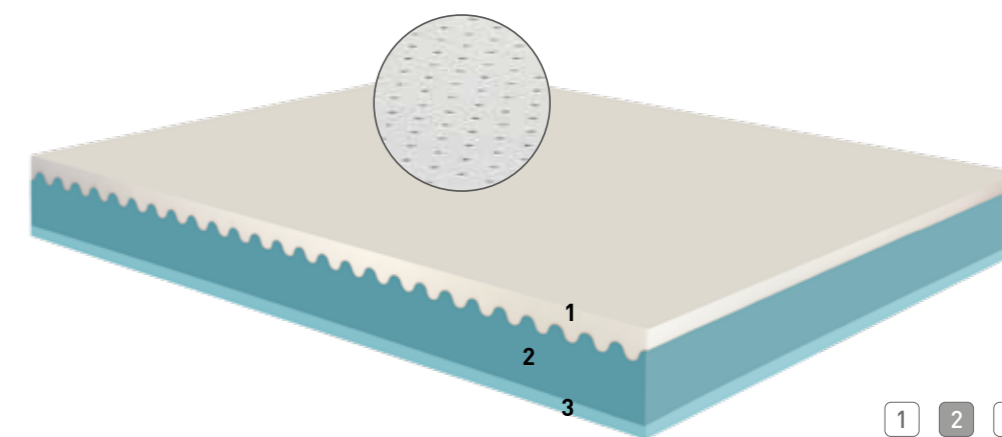
TRASPIRANTE



SFODERABILE
SU 4 LATI

Tessuto: Lato A: Tessuto a maglia composto al 100% da fibre con proprietà anallergiche e viscosa. Lato B: Tessuto a maglia beige composto al 100% da fibre con proprietà anallergiche. Fascia laterale in microfibra beige traforata, per una massima traspirabilità, e maniglie orizzontali. Sfoderabile su 4 lati e lavabile.

Imbottitura: non imbottito.



ACCOGLIENTE

1. 4 CM / 7 CM - STRATO SUPERIORE IN MEMORY VISCO-ELASTICO AIR TRANSPIRATION, CHE SI ADATTA ALLA FORMA DEL CORPO, ERGONOMICO, AUTOMODELLANTE - PORTANZA 1,9 KPA

2. 14 CM / 17 CM - STRATO CENTRALE DI SUPPORTO IN WATERFOAM BLUE AIR TRANSPIRATION SENZA C.F.C. - PORTANZA 3,8 KPA

3. 3,5 CM - STRATO INFERIORE IN WATERFOAM MIDDLE SOFT AIR TRANSPIRATION SENZA C.F.C. - PORTANZA 3,0 KPA

80X190 /195/200	85X190 /195/200	90X190 /195/200	120X190 /195/200	140X190 /195/200	150/160X190 /195/200	165X190 /195/200	170X190 /195/200	FM MQ
644,00	684,00	725,00	966,00	1127,00	1287,00	1327,00	1368,00	487,00

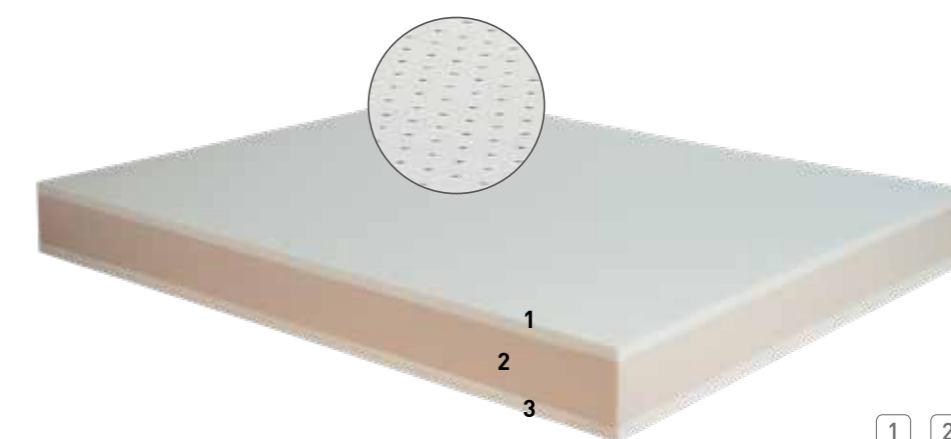
COMFORT PLUS

3.0

Grazie al suo rivestimento in tessuto Coolmax®, Comfort Plus 3.0 offre un ottimo controllo termoregolatore della temperatura della pelle e dell'idratazione corporea. La speciale imbottitura in Memory visco-elastico, un materiale automodellante in grado di adattarsi alla forma del corpo, garantisce un notevole miglioramento dal punto di vista del comfort. Lo strato centrale della lastra interna in Waterfoam Air Transpiration offre il giusto sostegno alla struttura corporea mentre i due strati in Memory Foam visco-elastico, grazie alla loro speciale lavorazione Air Transpiration, creano un continuo ricircolo di aria diminuendo notevolmente l'umidità in favore di una perfetta traspirazione.

Tessuto: Tessuto a maglia Coolmax® termoregolatore. Fascia laterale in microfibra traforata, per una massima traspirabilità, e maniglie orizzontali. Sfoderabile su 4 lati, lavabile.

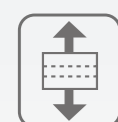
Imbottitura: Lato A: Memory Foam visco-elastico h. 2 cm, automodellante, portanza 1,9 kpa. Lato B: 100% fibre con proprietà anallergiche.



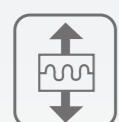
1 2 3 4

MEDIO

- 1. 3 CM - STRATO SUPERIORE IN MEMORY VISCO-ELASTICO AIR TRANSPARATION, CHE SI ADATTA ALLA FORMA DEL CORPO, ERGONOMICO, AUTOMODELLANTE - PORTANZA 1,9 KPA
- 2. 14 CM - STRATO CENTRALE IN WATERFOAM BEIGE AIR TRANSPARATION SENZA C.F.C. - PORTANZA 3,9 KPA
- 3. 3 CM - STRATO INFERIORE IN MEMORY VISCO-ELASTICO AIR TRANSPARATION, CHE SI ADATTA ALLA FORMA DEL CORPO, ERGONOMICO, AUTOMODELLANTE - PORTANZA 1,9 KPA



23 CM CA.



20 CM CA.



AUTO
MODELLANTE



MEMORY



WATERFOAM
CFC FREE



TESSUTO
COOLMAX®



TERMO
REGOLATORE



TRASPIRANTE



SFODERABILE
SU 4 LATI

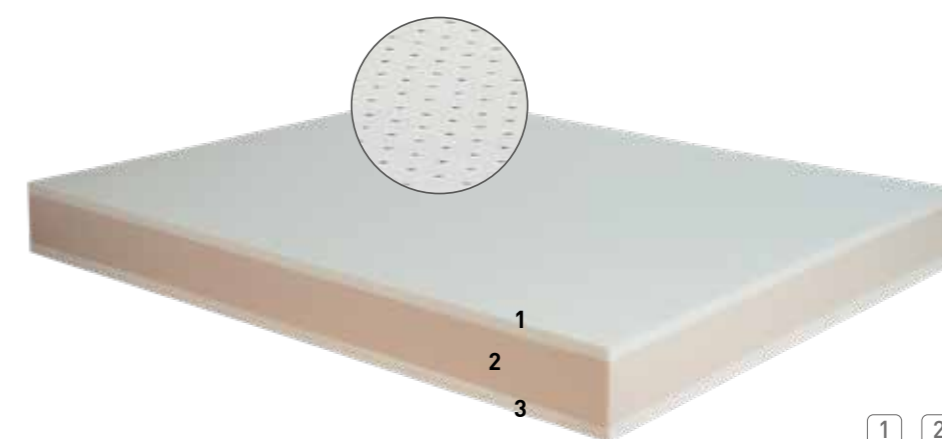
80X190 /195/200	85X190 /195/200	90X190 /195/200	120X190 /195/200	140X190 /195/200	150/160X190 /195/200	165X190 /195/200	170X190 /195/200	FM MQ
555,00	590,00	625,00	834,00	972,00	1111,00	1146,00	1180,00	420,00

DOUBLE MEMORY 3.0

Double Memory 3.0 è rivestito in tessuto a maglia Baygard® che, grazie alle sue straordinarie qualità di oleo-repellenza e idro-repellenza, permette di respingere l'eventuale caduta di liquidi sul letto, mantenendo inalterata la traspirazione e le proprie caratteristiche a lungo nel tempo. La doppia imbottitura di 2 cm in Memory Foam visco-elastico per parte arricchisce il materasso raddoppiandone l'effetto comfort e il grado di adattabilità alla forma del corpo. Lo strato centrale della lastra in Waterfoam Air Transpiration offre il giusto sostegno alla colonna vertebrale mentre i due strati in Memory Foam visco-elastico Air Transpiration, grazie alla loro speciale lavorazione, creano un continuo ricircolo d'aria diminuendo notevolmente l'umidità in favore di una perfetta traspirazione.

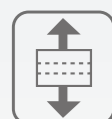
Tessuto: Tessuto a maglia Baygard® idrorepellente. Fascia laterale: Tessuto Jacquard beige con maniglie orizzontali in microfibra.

Imbottitura: Lato A: Memory Foam visco-elastico h. 2 cm, automodellante, portanza 1,9 kpa + 100% fibre con proprietà anallergiche. Lato B: Memory Foam visco-elastico h. 2 cm, automodellante, portanza 1,9 kpa + 100% fibre con proprietà anallergiche.

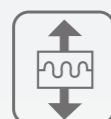


MEDIO

1. 3 CM - STRATO SUPERIORE IN MEMORY VISCO-ELASTICO AIR TRANSPARATION, CHE SI ADATTA ALLA FORMA DEL CORPO, ERGONOMICO, AUTOMODELLANTE - PORTANZA 1,9 KPA
2. 14 CM - STRATO CENTRALE IN WATERFOAM BEIGE AIR TRANSPARATION SENZA C.F.C. - PORTANZA 3,9 KPA
3. 3 CM - STRATO INFERIORE IN MEMORY VISCO-ELASTICO AIR TRANSPARATION, CHE SI ADATTA ALLA FORMA DEL CORPO, ERGONOMICO, AUTOMODELLANTE - PORTANZA 1,9 KPA



25 CM CA.



20 CM CA.



AUTO
MODELLANTE



MEMORY



WATERFOAM
CFC FREE



TESSUTO
BAYGARD®



TRASPIRANTE

80X190 /195/200	85X190 /195/200	90X190 /195/200	120X190 /195/200	140X190 /195/200	150/160X190 /195/200	165X190 /195/200	170X190 /195/200	FM MQ
546,00	581,00	614,00	819,00	956,00	1092,00	1127,00	1160,00	413,00








CASHMERE COMFORT

3.0




Questo materasso è rivestito in tessuto Cashmere dall'effetto super soft che impreziosisce notevolmente il livello di qualità del prodotto. La speciale imbottitura in Memory Foam visco-elastico, un materiale automodellante capace di adattarsi perfettamente ad ogni parte del corpo, garantisce un rilevante miglioramento in ambito di comfort. La base della lastra interna in Waterfoam senza CFC garantisce il giusto sostegno portante alla struttura, mentre lo strato superiore in Memory Foam Visco-elastico incorpora in sé tutte le caratteristiche di adattabilità e comfort di questo straordinario materiale. La differenza dei due lati di riposo garantisce infine una diversità di comfort e una possibilità di scelta di utilizzo nelle diverse stagioni.



- 
23 CM CA.
- 
20 CM CA.
- 
AUTO
MODELLANTE
- 
MEMORY
- 
WATERFOAM
CFC FREE
- 
TRASPIRANTE
- 
SFODERABILE
SU 4 LATI

Tessuto: Tessuto a maglia Cashmere effetto super soft. Fascia laterale in microfibra traforata, per una massima traspirabilità, e maniglie orizzontali. Sfoderabile su 4 lati, lavabile.

Imbottitura: Lato A: Memory Foam visco-elastico h. 2 cm, automodellante, portanza 1,9 kpa. Lato B: 100% fibre con proprietà anallergiche.



1. 6 CM - STRATO SUPERIORE IN MEMORY VISCO-ELASTICO BUGNATO, CHE SI ADATTA ALLA FORMA DEL CORPO, ERGONOMICO, AUTOMODELLANTE, A 7 ZONE DI PORTANZA DIFFERENZIATA - PORTANZA 1,9 KPA
2. 14 CM - STRATO INFERIORE DI SUPPORTO IN WATERFOAM GRIGIO SENZA C.F.C. - PORTANZA 3,0 KPA

1 2 3 4
ACCOGLIENTE

80X190 /195/200	85X190 /195/200	90X190 /195/200	120X190 /195/200	140X190 /195/200	150/160X190 /195/200	165X190 /195/200	170X190 /195/200	FM MQ
532,00	566,00	599,00	799,00	931,00	1065,00	1098,00	1131,00	403,00

IDRA

3.0



Il rivestimento di Idra 3.0 è in tessuto Ergofresh® composto con una particolare fibra di viscosa che dona al materasso uno straordinario effetto extra soft. Al tessuto viene applicato un trattamento con probiotici attivi in modo tale che risulti così inattaccabile da batteri. La particolare imbottitura in Memory Foam visco-elastico, un esclusivo materiale automodellante, è in grado di adattarsi perfettamente alla forma del corpo aumentando di gran lunga il comfort del materasso. L'interno del materasso è composto da 3 strati in Waterfoam di 2 diverse portanze, quello centrale per offrire il giusto sostegno alla colonna, quello superiore ed inferiore per garantire l'ergonomia. La speciale lavorazione della lastra garantisce una perfetta traspirabilità.



- 
25 CM CA.
- 
22 CM CA.
- 
AUTO
MODELLANTE
- 
MEMORY
- 
WATERFOAM
CFC FREE
- 
ERGO FRESH
TESSUTO
ERGO FRESH®
- 
TRASPIRANTE
- 
SFODERABILE
SU 4 LATI

Tessuto: Maglia Ergofresh®, con fibra di viscosa e probiotici attivi, inattaccabile da batteri e acari della polvere. Fascia laterale in microfibra beige traforata, per una massima traspirabilità, e maniglie orizzontali. Sfoderabile su 4 lati, lavabile.

Imbottitura: Lato A: Memory Foam visco-elastico h. 2 cm, automodellante, portanza 1,9 kpa. Lato B: 100% fibre con proprietà anallergiche.



1. 6 CM - STRATO SUPERIORE IN WATERFOAM NOCCIOLA BUGNATO SENZA C.F.C. A 7 ZONE DI PORTANZA DIFFERENZIATA - PORTANZA 2,4 KPA
2. 10 CM - STRATO CENTRALE IN WATERFOAM BEIGE SENZA C.F.C. - PORTANZA 3,9 KPA
3. 6 CM - STRATO INFERIORE IN WATERFOAM NOCCIOLA BUGNATO SENZA C.F.C. A 7 ZONE DI PORTANZA DIFFERENZIATA - PORTANZA 2,4 KPA

1 2 3 4
ACCOGLIENTE

80X190 /195/200	85X190 /195/200	90X190 /195/200	120X190 /195/200	140X190 /195/200	150/160X190 /195/200	165X190 /195/200	170X190 /195/200	FM MQ
518,00	550,00	583,00	777,00	906,00	1035,00	1068,00	1100,00	392,00

ALOE MIND COMFORT

3.0




Aloe Mind Comfort 3.0 è rivestito da un particolare tessuto con microcapsule contenenti Aloe Vera che, a contatto con il corpo, rilasciano l'essenza benefica della sostanza che contengono, influenzando positivamente su alcune importanti funzioni dell'organismo e donando un profondo senso di relax e benessere. Le fibre con proprietà anallergiche nell'imbottitura garantiscono un sonno all'insegna dell'igiene e della salute. La lastra interna è composta da tre strati: quello superiore in Memory Foam visco-elastico, uno straordinario materiale dalle proprietà automodellanti che garantisce il massimo del comfort e del relax, quello centrale e quello inferiore in Waterfoam con portanze diverse, per offrire un perfetto supporto ergonomico.



-  22 CM CA.
-  20 CM CA.
-  AUTO MODELLANTE
-  MEMORY
-  WATERFOAM CFC FREE
-  TRASPIRANTE
-  SFODERABILE SU 4 LATI
-  DISPOSITIVO MEDICO CL.I

Tessuto: Tessuto a maglia Aloe Vera con proprietà benefiche. Fascia laterale in tessuto Air-Space per una massima traspirabilità. Sfoderabile su 4 lati, lavabile.

Imbottitura: Lato A - Lato B: 100% fibre con proprietà anallergiche.



1. 6 CM - STRATO SUPERIORE IN MEMORY VISCO-ELASTICO BUGNATO, CHE SI ADATTA ALLA FORMA DEL CORPO, ERGONOMICO, AUTOMODELLANTE, A 5 ZONE DI PORTANZA DIFFERENZIATA - PORTANZA 1,9 KPA
2. 10 CM - STRATO CENTRALE IN WATERFOAM BEIGE SENZA C.F.C. - PORTANZA 3,9 KPA
3. 4 CM - STRATO INFERIORE IN WATERFOAM VERDE BUGNATO SENZA C.F.C. - PORTANZA 3,4 KPA

1 2 3 4

ACCOGLIENTE

80X190 /195/200	85X190 /195/200	90X190 /195/200	120X190 /195/200	140X190 /195/200	150/160X190 /195/200	165X190 /195/200	170X190 /195/200	FM MQ
452,00	480,00	508,00	677,00	791,00	903,00	931,00	960,00	342,00







DUET COMFORT

3.0




Duet Comfort 3.0, rivestito in tessuto composto al 100% da fibre con proprietà anallergiche e imbottito in Memory Foam visco-elastico, rappresenta il giusto compromesso tra igienicità e comfort. La lastra interna è composta, oltre che dal Memory Foam sulla parte superiore, da una base in Waterfoam, un materiale dalle spiccate qualità ergonomiche in grado di stabilire il giusto grado di sostegno dell'intera struttura.



-  21 CM CA.
-  18 CM CA.
-  AUTO MODELLANTE
-  MEMORY
-  WATERFOAM CFC FREE
-  TRASPIRANTE

Tessuto: Tessuto a maglia composto al 100% da fibre con proprietà anallergiche. Fascia laterale: Tessuto Jacquard beige con maniglie orizzontali in tessuto Air Space.

Imbottitura: Lato A: Memory Foam visco-elastico h. 2 cm, automodellante, portanza 1,9 kpa + 100% fibra anallergica. Lato B: Waterfoam indeformabile + 100% fibre con proprietà anallergiche.



1. 3 CM - STRATO SUPERIORE IN MEMORY VISCO-ELASTICO CHE SI ADATTA ALLA FORMA DEL CORPO, ERGONOMICO, AUTOMODELLANTE - PORTANZA 1,9 KPA
2. 15 CM - STRATO INFERIORE DI SUPPORTO IN WATERFOAM GRIGIO SENZA C.F.C. - PORTANZA 3,0 KPA

1 2 3 4

MEDIO

80X190 /195/200	85X190 /195/200	90X190 /195/200	120X190 /195/200	140X190 /195/200	150/160X190 /195/200	165X190 /195/200	170X190 /195/200	FM MQ
385,00	410,00	434,00	579,00	674,00	771,00	795,00	819,00	291,00







REGARD

3.0




Regard 3.0 è rivestito in Basic Stretch, un tessuto composto da fibre con proprietà anallergiche così come l'imbottitura che garantisce un alto livello di igiene e comfort. La lastra interna è in Waterfoam e garantisce un giusto bilanciamento di due strati: quello superiore ad elevata portanza per chi preferisce un piano di riposo più rigido, mentre quello inferiore è adatto a coloro che desiderano un' accoglienza più morbida. Il materasso Regard 3.0 è sfoderabile su 4 lati e lavabile.



-  22 CM CA.
-  18 CM CA.
-  ERGONOMICO
-  WATERFOAM CFC FREE
-  EXTRA SOFT FOAM
-  SFODERABILE SU 4 LATI

Tessuto: Tessuto a maglia Basic Stretch. Fascia laterale: Tessuto Jacquard beige con maniglie orizzontali in tessuto Air Space. Sfoderabile su 4 lati, lavabile.
Imbottitura: Lato A: Extra Soft Foam h. 2 cm + 100% fibre con proprietà anallergiche. Lato B: Extra Soft Foam h. 2 cm + 100% fibre con proprietà anallergiche.



LATO A
 1 2 3 4
RIGIDO

LATO B
 1 2 3 4
MEDIO

1. 9 CM - STRATO SUPERIORE IN WATERFOAM VERDE SENZA C.F.C. - PORTANZA 3,9 KPA
2. 9 CM - STRATO INFERIORE IN WATERFOAM NOCCIOLA SENZA C.F.C. - PORTANZA 2,4 KPA

80X190 /195/200	85X190 /195/200	90X190 /195/200	120X190 /195/200	140X190 /195/200	150/160X190 /195/200	165X190 /195/200	170X190 /195/200	FM MQ
418,00	444,00	470,00	627,00	732,00	836,00	862,00	888,00	316,00







MEMORY TOUCH

3.0




Memory Touch 3.0 è rivestito in Basic Stretch, un tessuto composto da fibre con proprietà anallergiche così come l'imbottitura che garantisce un alto livello di igiene e comfort. La lastra interna è un giusto bilanciamento di due strati: la base di supporto in Waterfoam portante e lo strato superiore in Memory Foam visco-elastico che, grazie alla sua speciale lavorazione, consente un continuo ricircolo d'aria e diminuisce notevolmente l'umidità in favore di una perfetta traspirazione del materasso. Materasso disponibile anche nella versione COMFORT con lavorazione Air Transpiration della lastra, per chi preferisce un' accoglienza più morbida.



-  22 CM CA.
-  20 CM CA.
-  AUTO MODELLANTE
-  MEMORY
-  WATERFOAM CFC FREE
-  SFODERABILE SU 4 LATI

Tessuto: Tessuto a maglia Basic Stretch. Sfoderabile su 4 lati, lavabile.
Imbottitura: Lato A - Lato B: 100% fibre con proprietà anallergiche.



1. 6 CM - STRATO SUPERIORE IN MEMORY VISCO-ELASTICO BUNGNATO, CHE SI ADATTA ALLA FORMA DEL CORPO, ERGONOMICO, AUTOMODELLANTE, A 5 ZONE DI PORTANZA DIFFERENZIATA - PORTANZA 1,9 KPA
2. 14 CM - STRATO INFERIORE DI SUPPORTO IN WATERFOAM BEIGE SENZA C.F.C. - PORTANZA 3,9 KPA
3. 6 CM - STRATO SUPERIORE IN MEMORY VISCO-ELASTICO BUNGNATO AIR TRANSPARATION, CHE SI ADATTA ALLA FORMA DEL CORPO, ERGONOMICO, AUTOMODELLANTE, A 5 ZONE DI PORTANZA DIFFERENZIATA - PORTANZA 1,9 KPA
4. 14 CM - STRATO INFERIORE DI SUPPORTO IN WATERFOAM ARANCIO FORATO SENZA C.F.C. - PORTANZA 3,0 KPA


80X190 /195/200	85X190 /195/200	90X190 /195/200	120X190 /195/200	140X190 /195/200	150/160X190 /195/200	165X190 /195/200	170X190 /195/200	FM MQ
383,00	407,00	432,00	575,00	671,00	767,00	791,00	815,00	290,00

MEMORY SLEEP

3.0




Memory Sleep 3.0 è rivestito in tessuto Basic Stretch composto al 100% da fibre con proprietà anallergiche, con un'imbottitura in Memory Foam visco-elastico, un materiale automodellante capace di adattarsi perfettamente ad ogni parte del corpo che garantisce un comfort straordinario. La lastra interna è interamente in Waterfoam con portanza medio/rigida che garantisce un sostegno adeguato a tutta la struttura.



- 
22 CM CA.
- 
18 CM CA.
- 
AUTO
MODELLANTE
- 
MEMORY
- 
WATERFOAM
CFC FREE
- 
TRASPIRANTE
- 
SFODERABILE
SU 4 LATI

Tessuto: Tessuto a maglia Basic Stretch.
Fascia laterale: Tessuto Jacquard beige con maniglie orizzontali in tessuto Air Space.
Sfoderabile su 4 lati, lavabile.
Imbottitura: Lato A: Memory Foam visco-elastico h. 3 cm, automodellante, portanza 1,9 kpa.
Lato B: 100% fibre con proprietà anallergiche. + Waterfoam indeformabile.

1. 18 CM - WATERFOAM AZZURRO SENZA C.F.C. - PORTANZA 3,0 KPA



1 2 3 4

MEDIO

80X190 /195/200	85X190 /195/200	90X190 /195/200	120X190 /195/200	140X190 /195/200	150/160X190 /195/200	165X190 /195/200	170X190 /195/200	FM MQ
318,00	338,00	358,00	478,00	557,00	636,00	656,00	676,00	241,00

SEVEN AIR

3.0




Seven Air 3.0 è rivestito in tessuto Basic Stretch che, con la sua composizione al 100% di fibre con proprietà anallergiche, rappresenta il tessuto igienico per eccellenza. L'imbottitura in Waterfoam offre un ottimo livello di comfort favorendo allo stesso tempo la distribuzione del peso corporeo. La lastra interna è un blocco unico in Waterfoam senza CFC con una speciale lavorazione Air Transpiration studiata in modo tale che vengano creati dei passaggi di aria. Questo per garantire un riposo sano all'insegna del benessere. La differenza delle imbottiture in lana e in cotone dei due lati di riposo garantisce una possibilità di scelta di utilizzo nelle diverse stagioni.



- 
20 CM CA.
- 
18 CM CA.
- 
ERGONOMICO
- 
WATERFOAM
CFC FREE
- 
LANA
- 
COTONE
- 
TRASPIRANTE

Tessuto: Tessuto a maglia Basic Stretch.
Fascia laterale: Tessuto Jacquard beige con maniglie orizzontali in tessuto Air Space.
Imbottitura: Lato A: Lato invernale in lana + Waterfoam indeformabile. Lato B: Lato estivo in cotone + Waterfoam indeformabile.

1. 18 CM - WATERFOAM AZZURRO AIR TRANPIRATION SENZA C.F.C. - PORTANZA 3,0 KPA



1 2 3 4

RIGIDO

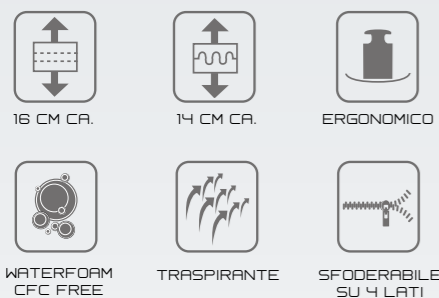

80X190 /195/200	85X190 /195/200	90X190 /195/200	120X190 /195/200	140X190 /195/200	150/160X190 /195/200	165X190 /195/200	170X190 /195/200	FM MQ
268,00	285,00	301,00	402,00	468,00	536,00	552,00	569,00	203,00

ASTRO

3.0




Il tessuto Basic Stretch che riveste il materasso Astro 3.0 rappresenta, con la sua composizione al 100% di fibre con proprietà anallergiche, il giusto compromesso tra igienicità e comfort così come l'imbottitura che garantisce il massimo livello di comfort. La lastra interna è composta da due strati, blu e grigio, con diverse portanze. Questo per poter accontentare le più svariate metodologie di riposo da parte degli utenti, offrendo la possibilità di poter girare il materasso secondo le necessità di voler dormire su un letto più morbido o più rigido.



Tessuto: Tessuto a maglia Basic Stretch. Sfoderabile su 4 lati, lavabile.
Imbottitura: Lato A - Lato B: 100% fibre con proprietà anallergiche.

1. 10 CM - STRATO SUPERIORE IN WATERFOAM AZZURRO SENZA C.F.C. - PORTANZA 4,0 KPA
2. 4 CM - STRATO INFERIORE IN WATERFOAM GRIGIO SENZA C.F.C. - PORTANZA 3,0 KPA



LATO A



RIGIDO

LATO B



MEDIO

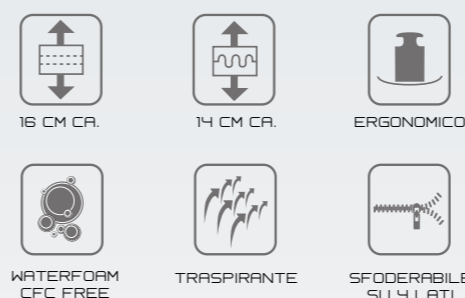
80X190 /195/200	85X190 /195/200	90X190 /195/200	120X190 /195/200	140X190 /195/200	150/160X190 /195/200	165X190 /195/200	170X190 /195/200	FM MQ
256,00	272,00	289,00	384,00	448,00	512,00	528,00	545,00	194,00

BASIC FOAM

3.0





Basic Foam 3.0 è caratterizzato da un tessuto in Basic Stretch composto al 100% da fibre con proprietà anallergiche, in grado di assicurare un comfort salutare e igienico. La lastra è un unico blocco in Waterfoam senza CFC portante con lavorazione Air Transpiration e dal comfort sostenuto. Il materasso è sfoderabile su 4 lati e lavabile.



Tessuto: Tessuto a maglia Basic Stretch. Sfoderabile su 4 lati, lavabile.
Imbottitura: Lato A - Lato B: 100% fibre con proprietà anallergiche.

1. 14 CM - WATERFOAM VERDE AIR TRANSPIRATION SENZA C.F.C. ELEVATA TRASPIRABILITÀ - PORTANZA 3,4 KPA



RIGIDO

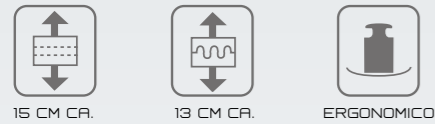
80X190 /195/200	85X190 /195/200	90X190 /195/200	120X190 /195/200	140X190 /195/200	150/160X190 /195/200	165X190 /195/200	170X190 /195/200	FM MQ
247,00	263,00	277,00	371,00	432,00	494,00	509,00	524,00	187,00

HELEN

3.0




Helen 3.0 è caratterizzato da un tessuto dalla lavorazione jacquard, in grado di assicurare un comfort salutare e igienico. Il benessere fisico è invece garantito dalla speciale imbottitura in Waterfoam che aiuta a migliorare il comfort generale del materasso, favorendo la corretta distribuzione del peso corporeo. La lastra è un unico blocco in Waterfoam senza CFC, portante e dal comfort sostenuto.



Tessuto: Tessuto Jacquard.
Imbottitura: Lato A: Waterfoam indeformabile + 100% fibre con proprietà anallergiche.
 Lato B: Waterfoam indeformabile + 100% fibre con proprietà anallergiche.

1. 13 CM - WATERFOAM VERDE SENZA C.F.C.
 - PORTANZA 3,4 KPA



1 2 3 4

RIGIDO

80X190 /195/200	85X190 /195/200	90X190 /195/200	120X190 /195/200	140X190 /195/200	150/160X190 /195/200	165X190 /195/200	170X190 /195/200	FM MQ
169,00	180,00	190,00	254,00	296,00	338,00	349,00	359,00	128,00

LINEA SALVASPAZIO

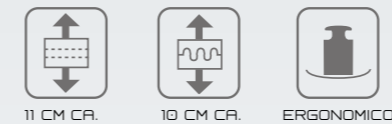
3.0



SUN

3.0

Sun 3.0 è un pratico materasso, leggero e maneggevole. Grazie alla fibra coibente utilizzata nell'imbottitura, rappresenta un grande alleato del benessere notturno. Sun è adatto alle più svariate necessità in quanto, all'occorrenza, può essere piegato e riposto per esigenza di spazio.



Tessuto: Tessuto Jacquard.
 Imbottitura: Lato A - Lato B: 100% fibre con proprietà anallergiche.

80X190 /195/200	85X190 /195/200	90X190 /195/200	120X190 /195/200	140X190 /195/200	150/160X190 /195/200	165X190 /195/200	170X190 /195/200	FM MQ
102,00	108,00	114,00	153,00	179,00	204,00	210,00	216,00	77,00

LINEA SALVASPAZIO

3.0

JOIN 3.0



9 CM CA.



WATERFOAM
CFC FREE



SFODERABILE



Tessuto: Tessuto 100% poliestere, sfoderabile, lavabile.

1. 9 CM - WATERFOAM BEIGE SENZA C.F.C. - PORTANZA 3,9 KPA

80X190 /195/200	85X190 /195/200	90X190 /195/200	120X190 /195/200	140X190 /195/200	150/160X190 /195/200	165X190 /195/200	170X190 /195/200	FM MQ
170,00	181,00	191,00	255,00	298,00	340,00	351,00	361,00	129,00

ROUND 3.0




4 CM CA.



WATERFOAM
CFC FREE




SFODERABILE



Tessuto: Tessuto 100% poliestere, sfoderabile, lavabile.

1. 4 CM - WATERFOAM VERDE SENZA C.F.C. - PORTANZA 3,4 KPA

80X190 /195/200	85X190 /195/200	90X190 /195/200	120X190 /195/200	140X190 /195/200	150/160X190 /195/200	165X190 /195/200	170X190 /195/200	FM MQ
120,00	127,00	134,00	180,00	210,00	239,00	247,00	254,00	91,00



LA LINEA SAN LORENZO HOME COMPRENDE MODELLI IN 100% SCHIUMA DI LATTICE, SOSTANZA OTTENUTA DA UNA MISCELA DI LATTICE NATURALE E SINTETICO, TRATTATA SENZA LA PRODUZIONE DI RESIDUI TOSSICI. INOLTRE L'ARIA INGLOBATA NELLA FASE DI PRODUZIONE DONA ALLE LASTRE IN LATTICE LA TIPICA STRUTTURA AD ALVEOLI CHE ASSICURA UN ALTO LIVELLO DI TRASPIRABILITÀ. LE CARATTERISTICHE INTRINSECHE DI QUESTO MATERIALE GARANTISCONO UN LIVELLO DI COMFORT IDEALE ED EVIDENTI VANTAGGI ANCHE DAL PUNTO DI VISTA ORTOPEDICO: IL LATTICE È INFATTI NATURALMENTE ERGONOMICO E INDEFORMABILE.

LATTICE

AURORA LATEX

3.0

Il tessuto di rivestimento di Aurora Latex 3.0 è Ergofresh®, composto con una particolare fibra di viscosa che dona al materasso uno straordinario effetto extra soft. Al tessuto viene applicato un trattamento con probiotici attivi in modo tale da risultare inattaccabile da acari e batteri. L'imbottitura in Extra Soft Foam favorisce una postura ed un comfort maggiori, mentre il lato invernale in lana e quello estivo in cotone rendono il materasso adatto per tutte le stagioni. La lastra in pura schiuma di lattice 100%, grazie alla sua particolare struttura a 7 zone differenziate, favorisce il corretto sostegno, apportando evidenti vantaggi dal punto di vista ortopedico. Il disegno permette all'aria di circolare liberamente in maggiore quantità tra il tessuto e la lastra stessa.

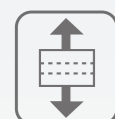
Tessuto: Maglia Ergofresh®, con fibra di viscosa e probiotici attivi, inattaccabile da batteri e acari della polvere. Fascia laterale: Tessuto Jacquard beige con maniglie orizzontali in microfibra.

Imbottitura: Lato A: Lato invernale in lana + Extra Soft Foam h. 2 cm. Lato B: Lato estivo in cotone + Extra Soft Foam h. 2 cm.

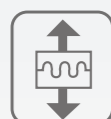


1 2 3 4
MOLTO ACCOGLIENTE

1. 18 CM - 100% SCHIUMA DI LATTICE A 7 ZONE DI PORTANZA DIFFERENZIATA



23 CM CA.



18 CM CA.



ANATOMICO



100% SCHIUMA
DI LATTICE



TESSUTO
ERGOFRESH®



LANA



COTONE



TRASPIRANTE



SFODERABILE
SU 4 LATI



DISPOSITIVO
MEDICO CL.1

80X190 /195/200	85X190 /195/200	90X190 /195/200	120X190 /195/200	140X190 /195/200	150/160X190 /195/200	165X190 /195/200	170X190 /195/200	FM MQ
728,00	774,00	820,00	1092,00	1274,00	1456,00	1502,00	1548,00	551,00

BILATEX MEMORY


3.0

Bilatex Memory 3.0 è rivestito in tessuto Tencel®, composto da fibre di origine naturale che, oltre ad offrire una sensazione estremamente piacevole di morbidezza al contatto, grazie alle sue ottime capacità traspiranti e di assorbimento dell'umidità, garantisce il massimo del comfort. Il benessere è garantito inoltre dalla speciale imbottitura in Extra Soft Foam che, aumentando la sensazione di comfort, consente il rilassamento del corpo con elevati vantaggi dal punto di vista ortopedico. La lastra interna è composta da uno strato in 100% schiuma di lattice con elevate caratteristiche di elasticità e traspirazione, uno strato centrale in Waterfoam che rende il materasso notevolmente più portante di un normale materasso in lattice e uno strato in Memory che garantisce un perfetto adattamento ad ogni parte del corpo.



Tessuto: Maglia Tencel®, composto da fibre di origine naturale. Fascia laterale: Tessuto Jacquard beige con maniglie orizzontali in microfibra. Sfoderabile su 4 lati, lavabile.

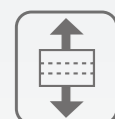
Imbottitura: Lato A: Extra Soft Foam h. 2 cm + 100% fibre con proprietà anallergiche. Lato B: Extra Soft Foam h. 2 cm + 100% fibre con proprietà anallergiche.



1 2 3 4

ACCOGLIENTE

1. 8 CM - STRATO SUPERIORE IN 100% SCHIUMA DI LATTICE A ZONE DI PORTANZA DIFFERENZIATA
2. 8 CM - STRATO CENTRALE IN WATERFOAM VERDE SENZA C.F.C. - PORTANZA 3,4 KPA
3. 6 CM - STRATO INFERIORE IN MEMORY VISCO-ELASTICO, CHE SI ADATTA ALLA FORMA DEL CORPO, ERGONOMICO, AUTOMODELLANTE - PORTANZA 1,9 KPA



26 CM CA.



22 CM CA.



A: ANATOMICO
B: AUTOMODELLANTE



100% SCHIUMA
DI LATTICE



TESSUTO
TENCEL®



MEMORY



EXTRA
SOFT FOAM



TRASPIRANTE



SFODERABILE
SU 4 LATI



DISPOSITIVO
MEDICO CL.1

80X190 /195/200	85X190 /195/200	90X190 /195/200	120X190 /195/200	140X190 /195/200	150/160X190 /195/200	165X190 /195/200	170X190 /195/200	FM MQ
597,00	634,00	672,00	895,00	1044,00	1194,00	1231,00	1269,00	452,00

WHITE BED

3.0




White Bed 3.0 è rivestito in tessuto a maglia beige composto al 100% da fibre con proprietà anallergiche e viscosa che garantisce un ottimo livello di igiene e comfort. L'imbottitura, grazie alle proprietà anallergiche delle fibre, garantisce un sonno all'insegna del benessere. La lastra è composta in 100% schiuma di lattice a 7 zone di portanza differenziata in relazione alle varie parti del corpo da sostenere.



- 18 CM CA.
- 16 CM CA.
- ANATOMICO
- 100% SCHIUMA DI LATTICE
- SFODERABILE SU 4 LATI

Tessuto: Tessuto a maglia composto al 100% da fibre con proprietà anallergiche e viscosa, extra morbidezza. Sfoderabile su 4 lati, lavabile.
Imbottitura: Lato A - Lato B: 100% fibre con proprietà anallergiche.



1. 16 CM - 100% SCHIUMA DI LATTICE A 7 ZONE DI PORTANZA DIFFERENZIATA

- 1
- 2
- 3
- 4

ACCOGLIENTE

80X190 /195/200	85X190 /195/200	90X190 /195/200	120X190 /195/200	140X190 /195/200	150/160X190 /195/200	165X190 /195/200	170X190 /195/200	FM MQ
483,00	513,00	543,00	724,00	844,00	965,00	995,00	1025,00	365,00

PRETTY LATEX

3.0



Il tessuto di rivestimento del materasso Pretty Latex 3.0 è a maglia beige composto al 100% da fibre con proprietà anallergiche e una percentuale di viscosa in grado di garantire il giusto grado di igiene e pulizia. L'imbottitura, grazie alle proprietà anallergiche delle fibre, garantisce un sonno all'insegna del comfort e del relax. La parte superiore della lastra interna è uno strato in 100% schiuma di lattice con 7 zone di portanza differenziata. Il disegno permette all'aria di stabilizzarsi e circolare tra la lastra stessa ed il tessuto offrendo il massimo della traspirabilità e riducendo al minimo il livello di umidità. La base in Waterfoam dona al materasso un effetto più sostenuto per chi ama dormire sentendosi sempre sorretto nel modo giusto.



- 22 CM CA.
- 20 CM CA.
- ANATOMICO
- 100% SCHIUMA DI LATTICE
- ANALLERGICO
- SFODERABILE SU 4 LATI

Tessuto: Tessuto a maglia composto al 100% da fibre con proprietà anallergiche e viscosa, extra morbidezza. Sfoderabile su 4 lati, lavabile.
Imbottitura: Lato A - Lato B: 100% fibre con proprietà anallergiche.




1. 8 CM - STRATO SUPERIORE IN 100% SCHIUMA DI LATTICE A 7 ZONE DI PORTANZA DIFFERENZIATA
 2. 12 CM - STRATO INFERIORE DI SUPPORTO IN WATERFOAM BEIGE AIR TRANSPIRATION SENZA C.F.C. - PORTANZA 3,9 KPA

- 1
- 2
- 3
- 4

MEDIO

80X190 /195/200	85X190 /195/200	90X190 /195/200	120X190 /195/200	140X190 /195/200	150/160X190 /195/200	165X190 /195/200	170X190 /195/200	FM MQ
418,00	444,00	470,00	627,00	732,00	836,00	862,00	888,00	316,00



PER CHI VUOLE ASSICURARSI UN'OTTIMA PERFORMANCE ORTOPEDICA SENZA RINUNCIARE AL COMFORT, SAN LORENZO HOME PROPONE L'EVOLUZIONE DEL MATERASSO A MOLLE TRADIZIONALE: IL MATERASSO A MOLLE INSACCHETTATE. LE MOLLE, INSERITE SINGOLARMENTE IN UN SACCHETTO DI MORBIDO TESSUTO E CAPACI CIASCUNA DI MOVIMENTI INDIPENDENTI, SI ADEGUANO PERFETTAMENTE ALLA PRESSIONE ESERCITATA DAL CORPO, OFFRENDO UN EQUILIBRATO SOSTEGNO ALLA COLONNA VERTEBRALE. LA RESISTENZA PERSONALIZZATA DI CIASCUNA MOLLA CONTRIBUISCE INOLTRE A MIGLIORARE IL COMFORT E LA CIRCOLAZIONE SANGUIGNA.

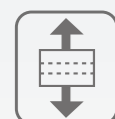
MOLLE INSACCHETTATE

POCKET MIND

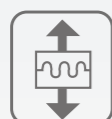
3.0

Pocket Mind 3.0 è rivestito in Soft Care, un tessuto estremamente morbido e confortevole che, grazie alla sua realizzazione in fibra di viscosa traspirante e assorbente, con un'estetica simile alla seta, dona all'utente una straordinaria sensazione di morbidezza e benessere.

L'unicità della morbidezza di Pocket Mind 3.0 è avvalorata dall'imbottitura in Memory Foam visco elastico che, adattandosi perfettamente alla forma del corpo, incrementa ancora di più lo speciale effetto avvolgente. L'interno del materasso è un particolare sistema di molleggio a escursione indipendente con 7 zone di portanza differenziata. Pocket Mind 3.0 è disponibile in tre versioni con diverse quantità di molle (circa 900 - 1500 - 3000 molle nel matrimoniale), offre quindi un supporto completo ad ogni singola parte del corpo, aiutando a trarre sollievo dai dolori che si possono formare da una postura non corretta.



29 CM CA.



23.5 CM CA.



AUTO
MODELLANTE



MEMORY



WATERFOAM
CFC FREE



MOLLE
INSACCHETTATE



TRASPIRANTE




SFODERABILE
SU 4 LATI

Tessuto: Tessuto a maglia Soft Care, extra morbidezza. Fascia laterale: Tessuto Jacquard beige con maniglie orizzontali in microfibra. Fascia alta in tessuto Jacquard bianco. Sfoderabile su 4 lati, lavabile.

Imbottitura: Lato A: Memory Foam visco-elastico h. 3 cm, automodellante, portanza 1,9 kpa. Lato B: Extra Soft Foam h. 2 cm + 100% fibre con proprietà antiallergiche.




POCKET MIND
3.0 3000



1 2 3 4

MOLTO ACCOGLIENTE


1500



1 2 3 4

ACCOGLIENTE

900



1 2 3 4

MEDIO

1. 7 CM - STRATO SUPERIORE IN WATERFOAM BLUE SENZA C.F.C. - PORTANZA 3,0 KPA
2. 14 CM - BOX CON MOLLE INSACCHETTATE A 7 ZONE DI PORTANZA DIFFERENZIATA (CIRCA 3000 MOLLE NEL MODELLO MATRIMONIALE, CIRCA 1500 NEL SINGOLO)
3. 2,5 CM - STRATO INFERIORE IN WATERFOAM BLUE SENZA C.F.C. - PORTANZA 3,0 KPA
4. 14 CM - BOX CON MOLLE INSACCHETTATE A 7 ZONE DI PORTANZA DIFFERENZIATA (CIRCA 1500 MOLLE NEL MODELLO MATRIMONIALE, CIRCA 750 NEL SINGOLO)
5. 14 CM - BOX CON MOLLE INSACCHETTATE A 7 ZONE DI PORTANZA DIFFERENZIATA (CIRCA 900 MOLLE NEL MODELLO MATRIMONIALE, CIRCA 400 NEL SINGOLO)

VERSIONE 3000

80X190 /195/200	85X190 /195/200	90X190 /195/200	120X190 /195/200	140X190 /195/200	150/160X190 /195/200	165X190 /195/200	170X190 /195/200	FM MQ
988,00	1050,00	1111,00	1482,00	1728,00	1976,00	2037,00	2099,00	748,00

VERSIONE 1500

80X190 /195/200	85X190 /195/200	90X190 /195/200	120X190 /195/200	140X190 /195/200	150/160X190 /195/200	165X190 /195/200	170X190 /195/200	FM MQ
733,00	780,00	825,00	1100,00	1283,00	1467,00	1513,00	1558,00	555,00

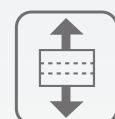
VERSIONE 900

80X190 /195/200	85X190 /195/200	90X190 /195/200	120X190 /195/200	140X190 /195/200	150/160X190 /195/200	165X190 /195/200	170X190 /195/200	FM MQ
675,00	717,00	759,00	1012,00	1180,00	1349,00	1392,00	1434,00	511,00

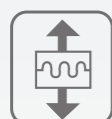
POCKET FOAM

3.0

Il tessuto esterno del materasso Pocket Foam 3.0 è il Soft Care, un materiale estremamente morbido e confortevole che, grazie alla sua realizzazione in fibra di viscosa traspirante e assorbente, con un'estetica simile alla seta, dona all'utente una straordinaria sensazione di morbidezza e benessere. L'Extra Soft Foam nell'imbottitura conferisce maggiore comodità a tutta la struttura mentre, la fibra garantisce una perfetta climatizzazione in tutti i periodi dell'anno. Grazie alla particolare composizione del molleggio interno, Pocket Foam 3.0 garantisce, infine, un completo rilassamento della massa muscolare e un corretto sostegno alla colonna vertebrale. Il particolare sistema di molleggio a escursione indipendente con 7 zone di portanza differenziata, offre un supporto completo ad ogni singola parte del corpo, aiutando a garantire una postura corretta durante il riposo. Gli strati superiori e inferiori della lastra sono composti in Waterfoam, un poliuretano schiumato ad acqua in grado di favorire la distribuzione del peso corporeo aumentando l'effetto portante del materasso. È disponibile in tre versioni con diverse quantità di molle (circa 900 - 1500 - 3000 molle nel matrimoniale).



28 CM CA.



23.5 CM CA.



ORTOPEDICO



WATERFOAM
CFC FREE



MOLLE
INSACCHETTATE



EXTRA
SOFT FOAM



TRASPIRANTE



SFODERABILE
SU 4 LATI

Tessuto: Tessuto a maglia Soft Care, extra morbidezza. Fascia laterale: Tessuto Jacquard beige con maniglie orizzontali in microfibra. Fascia alta in tessuto Jacquard bianco. Sfoderabile su 4 lati, lavabile.


Imbottitura: Lato A: Extra Soft Foam h. 2 cm + 100% fibre con proprietà anallergiche. Lato B: Extra Soft Foam h. 2 cm + 100% fibre con proprietà anallergiche.



POCKET FOAM
3.0 3000


1500

900




1 2 3 4

ACCOGLIENTE



1 2 3 4

MEDIO



1 2 3 4

RIGIDO

1. 7 CM - STRATO SUPERIORE IN WATERFOAM BLUE SENZA C.F.C. - PORTANZA 3,0 KPA
2. 14 CM - BOX CON MOLLE INSACCHETTATE A 7 ZONE DI PORTANZA DIFFERENZIATA (CIRCA 3000 MOLLE NEL MODELLO MATRIMONIALE, CIRCA 1500 NEL SINGOLO)
3. 2,5 CM - STRATO INFERIORE IN WATERFOAM BLUE SENZA C.F.C. - PORTANZA 3,0 KPA
4. 14 CM - BOX CON MOLLE INSACCHETTATE A 7 ZONE DI PORTANZA DIFFERENZIATA (CIRCA 1500 MOLLE NEL MODELLO MATRIMONIALE, CIRCA 750 NEL SINGOLO)
5. 14 CM - BOX CON MOLLE INSACCHETTATE A 7 ZONE DI PORTANZA DIFFERENZIATA (CIRCA 900 MOLLE NEL MODELLO MATRIMONIALE, CIRCA 400 NEL SINGOLO)

VERSIONE 3000

80X190 /195/200	85X190 /195/200	90X190 /195/200	120X190 /195/200	140X190 /195/200	150/160X190 /195/200	165X190 /195/200	170X190 /195/200	FM MQ
904,00	961,00	1018,00	1357,00	1583,00	1809,00	1865,00	1922,00	684,00

VERSIONE 1500

80X190 /195/200	85X190 /195/200	90X190 /195/200	120X190 /195/200	140X190 /195/200	150/160X190 /195/200	165X190 /195/200	170X190 /195/200	FM MQ
611,00	649,00	687,00	917,00	1069,00	1222,00	1260,00	1298,00	462,00


VERSIONE 900

80X190 /195/200	85X190 /195/200	90X190 /195/200	120X190 /195/200	140X190 /195/200	150/160X190 /195/200	165X190 /195/200	170X190 /195/200	FM MQ
552,00	587,00	621,00	828,00	966,00	1104,00	1139,00	1173,00	418,00

SIESTA

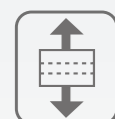
3.0

Siesta 3.0 è rivestito in Silver&Life, un particolare tessuto con fibre di argento, antistatico e con proprietà antibatteriche. La fibra contenuta nell'imbottitura ha proprietà anallergiche mentre, il Waterfoam indeformabile, garantisce un sonno all'insegna del comfort. La struttura interna è composta da molle insacchettate a escursione indipendente divise tra loro, mentre i due strati superiore ed inferiore sono rispettivamente in Memory visco-elastico automodellante, per un perfetto adattamento ad ogni singola parte del corpo, ed in Waterfoam senza CFC, per un perfetto sostegno ergonomico. La speciale bugnatura creata su entrambi gli strati, garantendo la scelta del lato su cui dormire, offre un continuo massaggio durante il riposo favorendo la circolazione sanguigna e migliorando il contatto del corpo sul materasso.

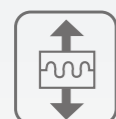


1 2 3 4
ACCOGLIENTE

1. STRATO SUPERIORE IN MEMORY VISCO ELASTICO BUGNATO AUTOMODELLANTE - PORTANZA 1,9 KPA
2. BOX CON MOLLE INSACCHETTATE CON ESCURSIONE INDIPENDENTE A 5 ZONE DI PORTANZA DIFFERENZIATA
3. STRATO INFERIORE IN WATERFOAM BUGNATO SENZA CFC - PORTANZA 3,9 KPA



25 CM CA.



23 CM CA.



AUTO
MODELLANTE



MEMORY



WATERFOAM
CFC FREE



MOLLE
INSACCHETTATE



TESSUTO
SILVER



TRASPIRANTE



SFODERABILE
SU 4 LATI

80X190 /195/200	85X190 /195/200	90X190 /195/200	120X190 /195/200	140X190 /195/200	150/160X190 /195/200	165X190 /195/200	170X190 /195/200	FM MQ
645,00	685,00	725,00	967,00	1129,00	1290,00	1330,00	1370,00	488,00


INCANTO MEMORY SFOD 3.0



Incanto Memory SfoD 3.0 è rivestito in tessuto composto da cotone e fibre con proprietà anallergiche che offre una piacevole sensazione di morbidezza e comfort. Una morbida imbottitura di 3 cm di Memory visco-elastico, un innovativo materiale automodellante, si adatta alla forma del corpo aumentando la sensazione di comfort. L'imbottitura in Extra Soft Foam su entrambi i lati favorisce invece il rilassamento del corpo con un particolare effetto avvolgente. Esclusiva è infine la lastra a molle insacchettate ad escursione indipendente con 7 zone di portanza differenziata secondo lo spessore delle molle stesse che, grazie al movimento singolo di ciascuna, è in grado di adattarsi perfettamente ad ogni parte del corpo, donando un sostegno unico.



Tessuto: Tessuto a maglia Cotone, extra comfort. Fascia laterale: Tessuto Jacquard beige con maniglie orizzontali in tessuto Air Space. Sfoderabile su 4 lati, lavabile.
Imbottitura: Lato A: Memory Foam visco-elastico h. 3 cm, automodellante, portanza 1,9 kpa + Extra Soft Foam h. 2 cm. Lato B: Extra Soft Foam h. 2 cm + 100% fibre con proprietà anallergiche.



1. 2,5 CM - STRATO SUPERIORE IN WATERFOAM BLUE SENZA C.F.C. - PORTANZA 3,0 KPA
2. 14 CM - BOX CON MOLLE INSACCHETTATE A 7 ZONE DI PORTANZA DIFFERENZIATA (CIRCA 700 MOLLE NEL MODELLO MATRIMONIALE, CIRCA 350 NEL SINGOLO)
3. 2,5 CM - STRATO INFERIORE IN WATERFOAM BLUE SENZA C.F.C. - PORTANZA 3,0 KPA

MEDIO

INCANTO MEMORY SFODERABILE 3.0

80X190 /195/200	85X190 /195/200	90X190 /195/200	120X190 /195/200	140X190 /195/200	150/160X190 /195/200	165X190 /195/200	170X190 /195/200	FM MQ
450,00	478,00	507,00	676,00	788,00	900,00	928,00	957,00	340,00


INCANTO SFOD 3.0



Il rivestimento del materasso Incanto SfoD 3.0 è in tessuto composto da cotone e fibre con proprietà anallergiche che offre una piacevole sensazione di morbidezza e comfort. L'imbottitura in Extra Soft Foam consente il rilassamento del corpo con elevati vantaggi dal punto di vista ergonomico. Particolare è infine la lastra a molle insacchettate ad escursione indipendente con 7 zone di portanza differenziata secondo lo spessore delle molle stesse che, grazie al movimento singolo di ciascuna, è in grado di adattarsi perfettamente ad ogni parte del corpo, donando un sostegno unico.



Tessuto: Tessuto a maglia Cotone, extra comfort. Fascia laterale: Tessuto Jacquard beige con maniglie orizzontali in tessuto Air Space.
Imbottitura: Lato A - Lato B: Extra Soft Foam h. 2 cm + 100% fibre con proprietà anallergiche.



1. 2,5 CM - STRATO SUPERIORE IN WATERFOAM BLUE SENZA C.F.C. - PORTANZA 3,0 KPA
2. 14 CM - BOX CON MOLLE INSACCHETTATE A 7 ZONE DI PORTANZA DIFFERENZIATA (CIRCA 700 MOLLE NEL MODELLO MATRIMONIALE, CIRCA 350 NEL SINGOLO)
3. 2,5 CM - STRATO INFERIORE IN WATERFOAM BLUE SENZA C.F.C. - PORTANZA 3,0 KPA

RIGIDO

INCANTO SFODERABILE 3.0

80X190 /195/200	85X190 /195/200	90X190 /195/200	120X190 /195/200	140X190 /195/200	150/160X190 /195/200	165X190 /195/200	170X190 /195/200	FM MQ
423,00	450,00	476,00	636,00	741,00	847,00	873,00	899,00	320,00



IL MATERASSO A MOLLE È UN PRODOTTO IN GRADO DI CONCILIARE TRADIZIONE E PROGRESSI DELL'ERGONOMIA, SENZA PERDERE PERÒ LE SUE CARATTERISTICHE DI QUALITÀ E DURATA NEL TEMPO. RINNOVATO NEI MATERIALI, SOLIDO, COMODO E RESISTENTE, IL MATERASSO A MOLLE SODDISFA L'ESIGENZA DI UN RIPOSO CONFORTEVOLE OFFRENDO UN SANO SOSTEGNO NEL RISPETTO DELLA NATURALE POSIZIONE DEL CORPO.



MOLLE BONNEL

KING ORTHOBONNEL

3.0

Il tessuto a maglia di rivestimento del materasso King Orthobonnel 3.0 è composto al 100% da fibre con proprietà anallergiche. La doppia imbottitura in Extra Soft Foam, dalla straordinaria morbidezza, si adatta perfettamente alla forma del corpo e dona al materasso uno speciale effetto avvolgente e protettivo. L'interno del materasso è composto con molle Bonnel in acciaio (circa 600 nel modello matrimoniale, e circa 300 in quello singolo) le quali vengono assemblate insieme attraverso una spirale in modo tale da ottimizzare il lavoro collettivo delle molle stesse. Il molleggio è rivestito con un Box in Waterfoam indeformabile senza CFC, per garantire al tempo stesso un ottimo controllo ed aumentare l'effetto di portanza del materasso. Disponibile anche nella versione MIND con Memory Foam visco-elastico in imbottitura.



KING ORTHO
BONNEL
MIND 3.0

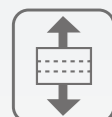
CON 2 CM DI MEMORY IN
IMBOTTITURA LATO A

1 2 3 4

ACCOGLIENTE



MEMORY



24 CM CA.



20 CM CA.



ORTOPEDICO



MOLLE
BONNEL



EXTRA
SOFT FOAM




WATERFOAM
CFC FREE



TRASPIRANTE

Tessuto: Tessuto a maglia composto al 100% da fibre con proprietà anallergiche. Fascia laterale: Tessuto Jacquard beige con maniglie orizzontali in microfibra.

Imbottitura: Lato A: Extra Soft Foam h. 2 cm + 100% fibre con proprietà anallergiche. Lato B: Extra Soft Foam h. 2 cm + 100% fibre con proprietà anallergiche.



1 2 3 4

MEDIO

- 3,5 CM - STRATO SUPERIORE IN WATERFOAM BLUE SENZA C.F.C. - PORTANZA 3.0 KPA
- 13 CM - BOX CON MOLLE BONNEL IN ACCIAIO DIAMETRO 2 MM (CIRCA 600 MOLLE NEL MODELLO MATRIMONIALE, CIRCA 300 NEL SINGOLO)
- 3,5 CM - STRATO INFERIORE IN WATERFOAM BLUE SENZA C.F.C. - PORTANZA 3.0 KPA

KING ORTHOBONNEL MIND 3.0

80X190 /195/200	85X190 /195/200	90X190 /195/200	120X190 /195/200	140X190 /195/200	150/160X190 /195/200	165X190 /195/200	170X190 /195/200	FM MQ
575,00	612,00	647,00	863,00	1007,00	1150,00	1187,00	1222,00	435,00


KING ORTHOBONNEL 3.0

80X190 /195/200	85X190 /195/200	90X190 /195/200	120X190 /195/200	140X190 /195/200	150/160X190 /195/200	165X190 /195/200	170X190 /195/200	FM MQ
453,00	482,00	511,00	680,00	794,00	907,00	935,00	964,00	343,00

LUXOR

3.0

Il tessuto esterno del materasso Luxor 3.0 è in tessuto a maglia Tencel® con fibre di origine naturale che, oltre ad offrire una sensazione estremamente piacevole di morbidezza al contatto, grazie alle sue ottime capacità traspiranti e di assorbimento dell'umidità, garantisce il massimo del comfort. Il comfort è garantito anche dalla speciale imbottitura in Extra Soft foam mentre, il lato invernale in lana e quello estivo in cotone, rendono il materasso adatto per tutte le stagioni. Internamente il materasso è caratterizzato da un blocco unico che nasce dall'assemblaggio di molle Bonnel in acciaio (circa 400 molle nel matrimoniale e circa 200 nella versione singola) con un Box in Waterfoam senza CFC. Il perfetto connubio di questi due materiali (Waterfoam e molle in acciaio) rendono Luxor 3.0 un materasso moderno che non perde di vista il comfort ortopedico tradizionale. Disponibile anche nella versione MIND con Memory Foam visco-elastico in imbottitura.



MEDIO

1. 1,5 CM - STRATO SUPERIORE IN WATERFOAM BLUE SENZA C.F.C. - PORTANZA 3,0 KPA
2. 14,5 CM - BOX CON MOLLE BONNEL IN ACCIAIO DIAMETRO 2,4 MM (CIRCA 400 MOLLE NEL MODELLO MATRIMONIALE, CIRCA 200 NEL SINGOLO)
3. 1,5 CM - STRATO INFERIORE IN WATERFOAM BLUE SENZA C.F.C. - PORTANZA 3,0 KPA

LUXOR MIND

3.0

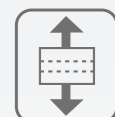
CON 3 CM DI MEMORY IN
IMBOTTITURA LATO A



ACCOGLIENTE



MEMORY



21,5 CM CA.



17,5 CM CA.



ORTOPEDICO



MOLLE
BONNEL



TESSUTO
TENCEL®



LANA



COTONE



WATERFOAM
CFC FREE



TRASPIRANTE

LUXOR MIND 3.0

80X190 /195/200	85X190 /195/200	90X190 /195/200	120X190 /195/200	140X190 /195/200	150/160X190 /195/200	165X190 /195/200	170X190 /195/200	FM MQ
343,00	365,00	386,00	515,00	601,00	686,00	708,00	729,00	260,00

LUXOR 3.0

80X190 /195/200	85X190 /195/200	90X190 /195/200	120X190 /195/200	140X190 /195/200	150/160X190 /195/200	165X190 /195/200	170X190 /195/200	FM MQ
306,00	324,00	344,00	459,00	536,00	612,00	630,00	650,00	232,00

RELAX PLUS 3.0



Relax Plus 3.0 è rivestito in tessuto a maglia composto al 100% da fibre con proprietà anallergiche che, grazie alle sue caratteristiche, garantisce un alto grado di comfort e igiene. Il comfort è garantito anche dalla speciale imbottitura in Extra Soft Foam mentre, il lato invernale in lana e quello estivo in cotone, rendono il materasso adatto per tutte le stagioni. L'interno di questo materasso è invece composto da un molleggio bonnel in acciaio, circa 300 molle nel matrimoniale e circa 160 nella versione singola, che ne caratterizzano il grado di rigidità. Disponibile anche nella versione MIND con Memory Foam visco-elastico in imbottitura.

RELAX PLUS MIND 3.0

CON 2 CM DI MEMORY IN IMBOTTITURA LATO A

1 2 3 4

MEDIO



MEMORY



23 CM CA.



19 CM CA.



ORTOPEDICO



MOLLE BONNEL



WATERFOAM CFC FREE



LANA



COTONE




TRASPIRANTE

Tessuto: Tessuto a maglia Stretch. Fascia laterale: Tessuto Jacquard beige con maniglie orizzontali in tessuto Air Space.

Imbottitura: Lato A: Invernale in lana + Extra Soft Foam h. 2 cm. Lato B: Estivo in cotone + Extra Soft Foam h. 2 cm.

- 1,5 CM - STRATO SUPERIORE IN WATERFOAM BLUE SENZA C.F.C. - PORTANZA 3,0 KPA
- 16 CM - BOX CON MOLLE BONNEL IN ACCIAIO DIAMETRO 2,2 MM [CIRCA 300 MOLLE NEL MODELLO MATRIMONIALE, CIRCA 150 NEL SINGOLO]
- 1,5 CM - STRATO INFERIORE IN WATERFOAM BLUE SENZA C.F.C. - PORTANZA 3,0 KPA



1 2 3 4

RIGIDO

RELAX PLUS MIND 3.0

80X190 /195/200	85X190 /195/200	90X190 /195/200	120X190 /195/200	140X190 /195/200	150/160X190 /195/200	165X190 /195/200	170X190 /195/200	FM MQ
272,00	289,00	307,00	409,00	476,00	545,00	562,00	579,00	206,00

RELAX PLUS 3.0

80X190 /195/200	85X190 /195/200	90X190 /195/200	120X190 /195/200	140X190 /195/200	150/160X190 /195/200	165X190 /195/200	170X190 /195/200	FM MQ
251,00	266,00	282,00	376,00	439,00	501,00	517,00	532,00	190,00

RELAX 3.0



Relax 3.0 è rivestito in tessuto a maglia composto al 100% da fibre con proprietà anallergiche che, grazie alle sue caratteristiche, garantisce un alto grado di comfort e igiene.

La particolare imbottitura in Waterfoam, un poliuretano espanso schiumato ad acqua, abbinata ad una fibra, garantiscono invece il benessere fisico ed un riposo ottimale. Il giusto sostegno e la corretta postura sono agevolati dalla struttura interna del materasso, una speciale boxatura in Waterfoam che racchiude circa 300 molle in acciaio nel modello matrimoniale e circa 160 nella versione singola.



18 CM CA.



16 CM CA.



ORTOPEDICO



MOLLE BONNEL



WATERFOAM CFC FREE

Tessuto: Tessuto a maglia Stretch. Fascia laterale: Tessuto Jacquard beige con maniglie orizzontali in tessuto Air Space.

Imbottitura: Lato A - Lato B: Waterfoam indeformabile + 100% fibre con proprietà anallergiche.



1 2 3 4

RIGIDO

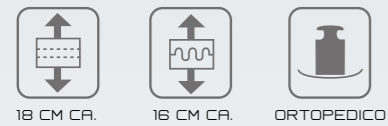
80X190 /195/200	85X190 /195/200	90X190 /195/200	120X190 /195/200	140X190 /195/200	150/160X190 /195/200	165X190 /195/200	170X190 /195/200	FM MQ
216,00	230,00	243,00	324,00	379,00	433,00	446,00	460,00	163,00

EXTRA

3.0



Extra 3.0 è un materasso ortopedico creato appositamente per tutti coloro che desiderano un modello tradizionale ma allo stesso tempo all'avanguardia. Rivestito in tessuto Jacquard, caratterizzato da una gradevole lavorazione e un disegno semplice, assicura un comfort ideale. Il molleggio Bonnel in acciaio, caratterizzato dalla presenza di circa 300 molle nel modello matrimoniale e circa 160 nella versione singola, conferisce al materasso una rigidità medio-alta.



Tessuto: Tessuto Jacquard.
Fascia laterale: Tessuto Jacquard con aeratori.
Imbottitura: Lato A - Lato B: 100% fibre con proprietà anallergiche.




1. 16 CM - BOX CON MOLLE BONNEL IN ACCIAIO
DIAMETRO 2,2 MM (CIRCA 300 MOLLE NEL MODELLO
MATRIMONIALE, CIRCA 160 NEL SINGOLO)



RIGIDO

80X190 /195/200	85X190 /195/200	90X190 /195/200	120X190 /195/200	140X190 /195/200	150/160X190 /195/200	165X190 /195/200	170X190 /195/200	FM MQ
170,00	180,00	190,00	255,00	296,00	339,00	349,00	360,00	129,00



A close-up, side-profile photograph of a baby sleeping peacefully in a bed. The baby has light brown hair and is tucked under a white blanket. The background is a soft, out-of-focus white, suggesting a clean and comfortable sleeping environment. The overall mood is serene and calm.

I MATERASSI PER BAMBINI SONO CONCEPITI PER FAVORIRE IL RIPOSO NOTTURNO DEI NOSTRI FIGLI: LE LORO PRINCIPALI CARATTERISTICHE SONO L'ERGONOMIA, CHE OFFRE AL LORO CORPO IL GIUSTO SOSTEGNO, I TESSUTI CON PARTICOLARI TRATTAMENTI, MA SOPRATTUTTO LA TECNOLOGIA INTERNA CHE LI RENDE TRASPIRANTI ELIMINANDO L'UMIDITÀ IN ECCESSO. I MATERASSI PER BAMBINI DELLA LINEA SAN LORENZO HOME VENGONO INFATTI REALIZZATI IN WATERFOAM E MEMORY, MATERIALI INNOVATIVI E ALL'AVANGUARDIA E PRIVI DI SOSTANZE DANNOSE PER LA SALUTE CHE, DURANTE LA LAVORAZIONE, VENGONO ULTERIORMENTE SOTTOPOSTI A NUMEROSI CONTROLLI CHE NE CERTIFICANO L'ASSOLUTA QUALITÀ.

LINEA BABY

BABY AIR MEMORY

3.0



60X120/125	70X140	FM MQ
255,00	348,00	407,00



14 CM CA.



12 CM CA.



AUTODELLANTE



MEMORY



WIND FOAM AIR



SFODERABILE SU 3 LATI

Tessuto: Tessuto a maglia con trattamento Baygard®, idrorepellente. Sfoderabile su 3 lati, lavabile.

Imbottitura: Lato A - Lato B: 100% fibre con proprietà anallergiche.

- 2 CM - STRATO SUPERIORE IN MEMORY VISCO ELASTICO CON LAVORAZIONE ALVEOLARE, ERGONOMICO, AUTODELLANTE, ELEVATA TRASPIRABILITA' - PORTANZA 1,9 KPA
- 2 CM - STRATO IN WATERFOAM VERDE SENZA C.F.C. CON LAVORAZIONE ALVEOLARE, ELEVATA TRASPIRABILITA' - PORTANZA 3,4 KPA
- 4 CM - STRATO IN WATERFOAM BEIGE SENZA C.F.C. CON LAVORAZIONE ALVEOLARE - PORTANZA 3,9 KPA
- 4 CM - STRATO INFERIORE IN WATERFOAM VERDE SENZA C.F.C. CON LAVORAZIONE ALVEOLARE, ELEVATA TRASPIRABILITA' - PORTANZA 3,4 KPA

BABY LATEX

3.0



60X120/125	70X140	FM MQ
237,00	322,00	379,00



14 CM CA.



12 CM CA.



ANATOMICO



SCHIUMA DI LATTICE



TRASPIRANTE



SFODERABILE SU 3 LATI

Tessuto: Tessuto Jacquard. Sfoderabile su 3 lati, lavabile.

Imbottitura: Lato A - Lato B: 100% fibre con proprietà anallergiche.

- 12 CM - 100% SCHIUMA DI LATTICE

BABY ECOCELL

3.0



60X120/125	70X140	FM MQ
91,00	124,00	145,00



12 CM CA.



10 CM CA.



ERGONOMICO



WATERFOAM CFC FREE



TRASPIRANTE



SFODERABILE SU 3 LATI

Tessuto: Tessuto Jacquard. Sfoderabile su 3 lati, lavabile.

Imbottitura: Lato A - Lato B: 100% fibre con proprietà anallergiche.

- 10 CM - WATERFOAM BIANCO FORATO SENZA C.F.C. - PORTANZA 3,3 KPA



GUANCIALI, ACCESSORI & RETI

COMPLEMENTO IRRINUNCIABILE DI UN SANO RIPOSO, INDISPENSABILE PER UNA CORRETTA IGIENE DEL SONNO, IL GUANCIALE SVOLGE IL SUO RUOLO SOLO SE È REALIZZATO CON I MIGLIORI MATERIALI. LA LINEA DI GUANCIALI SAN LORENZO HOME PROPONE CINQUE CATEGORIE: MEMORY GEL, BIO, MEMORY, LATTICE E EXTRA SOFT.

DESIGN ERGONOMICO ED ESTETICAMENTE ACCURATO, STRUTTURA SOLIDA E FUNZIONALE E QUALITÀ SUPERIORE DEI MATERIALI SONO GLI ELEMENTI CHE CARATTERIZZANO LE RETI SAN LORENZO HOME E GARANTISCONO LA LUNGA DURATA E AFFIDABILITÀ DEL PRODOTTO. LA LINEA COMPRENDE RETI SIA IN METALLO CHE IN LEGNO E SI COMPONE DI MODELLI FISSI, CON MOVIMENTO MANUALE E CON MOVIMENTO ELETTRICO.

PER COLORO CHE DESIDERANO PROVARE L'EFFETTO AUTOMODELLANTE SENZA CAMBIARE IL MATERASSO, I TOPPER DELLA LINEA SAN LORENZO HOME RAPPRESENTANO IL COMPROMESSO PERFETTO.


COPRIMATERASSO OUTLAST®



SINGOLO	FRANCESE	MATRIM.	FM MQ
104,50	145,00	184,60	79,10

La tecnologia Outlast® è stata originariamente sviluppata per conto della NASA per consentire agli astronauti una lunga permanenza nello spazio. Oggi Outlast® migliora il comfort di migliaia di persone e proprio per questo ha ricevuto l'onorificenza "Certified Space Technology®". Il risultato è un calore costante e una ridotta sudorazione. Adattandosi al microclima della pelle, Outlast® impedisce il surriscaldamento e previene sgradevoli sensazioni, garantendo così un sonno profondo e rilassato al 100%. La tecnologia brevettata Outlast® usa i materiali PCM per assorbire, immagazzinare e rilasciare il calore al fine di raggiungere una gestione ottimale di calore e umidità. Questo conferisce ad ogni prodotto che contiene Outlast® la capacità di regolare continuamente il microclima cutaneo.

COPRIMATERASSO STRETCH CARE



SINGOLO	FRANCESE	MATRIM.	FM MQ
54,20	65,00	81,00	41,00

COPRIRETE DEFENDER



SINGOLO	FRANCESE	MATRIM.	FM MQ
29,00	33,00	38,00	21,90

TOPPER CLOUDY



7/8 CM CA.



AUTOMODELLANTE



MEMORY



TRASPIRANTE

80X190 /195/200	85X190 /195/200	90X190 /195/200	120X190 /195/200	140X190 /195/200	150/160X190 /195/200	165X190 /195/200	170X190 /195/200	FM MQ
135,40	143,90	152,30	203,10	237,00	270,80	279,30	287,70	102,40

Il Topper Cloudy è un morbido materassino, alto fra i 7 e gli 8 cm circa, creato per essere posizionato sopra il materasso per aumentare il comfort e l'ergonomia senza creare punti di pressione sbagliati personalizzando in questo modo al massimo il modo di riposare. La particolare imbottitura, grazie ai fiocchi di memory al suo interno a rilascio graduale, è in grado di garantire l'effetto ergonomico a lungo nel tempo in quanto la sua indeformabilità è garantita anche dopo numerosi utilizzi. Grazie alla particolare lavorazione è completamente traspirante perchè l'aria riesce a circolare liberamente tra un filamento e l'altro.

TOPPER MEMORY 3.0



5 CM CA.



5 CM CA.



AUTOMODELLANTE



MEMORY



SFODERABILE SU 4 LATI

HD 3.0

MD 3.0



Tessuto: Lato A: Tessuto a maglia composto al 100% da fibre con proprietà antiallergiche e viscosa. Lato B: Tessuto Stretch. Sfoderabile su 4 lati, lavabile.

Imbottitura: nessuna.

1. 5 CM - MEMORY VISCO ELASTICO HD, ERGONOMICO, AUTOMODELLANTE, - DENSITÀ 95 KG/M3 PORTANZA 2,3 KPA

2. 5 CM - MEMORY VISCO ELASTICO MD, ERGONOMICO, AUTOMODELLANTE, - DENSITÀ 40 KG/M3 PORTANZA 1,9 KPA

80X190 /195/200	85X190 /195/200	90X190 /195/200	120X190 /195/200	140X190 /195/200	150/160X190 /195/200	165X190 /195/200	170X190 /195/200	FM MQ
305,70	324,80	343,90	458,60	535,00	611,40	630,50	649,60	231,30

80X190 /195/200	85X190 /195/200	90X190 /195/200	120X190 /195/200	140X190 /195/200	150/160X190 /195/200	165X190 /195/200	170X190 /195/200	FM MQ
178,00	189,10	200,30	267,00	311,50	356,00	367,10	378,30	134,70

GUANCIALI BIO

Il guanciale Bio è un prodotto innovativo basato sul perfetto connubio tra tecnologia e natura. È composto da una particolare schiuma visco-elastica che si adatta perfettamente alla testa e al collo senza offrire pressione contraria, unita ad un prezioso materiale a base di soia, che dona una piacevole morbidezza e favorisce in modo naturale l'elasticità e l'idratazione della pelle. Il guanciale viene fornito con la prima federa in 100% cotone e la federa esterna in tessuto Ergofresh® che, grazie alla sua composizione in fibra di viscosa ed al trattamento con probiotici attivi, risulta inattaccabile da batteri e acari della polvere.



PILLOW BIO SOIA

72x42 h 13 cm ca



MEMORY



SOIA

72X42

85,10



TESSUTO ERGOFRESH®



SHAPE BIO SOIA

72x42 h 9/11 cm ca



MEMORY



SOIA

72X42

85,10



TESSUTO ERGOFRESH®



TWIN BIO SOFT

60x40 h 12 cm ca
72x42 h 12 cm ca



BIO MEMORY



EXTRA SOFT FOAM

72X42

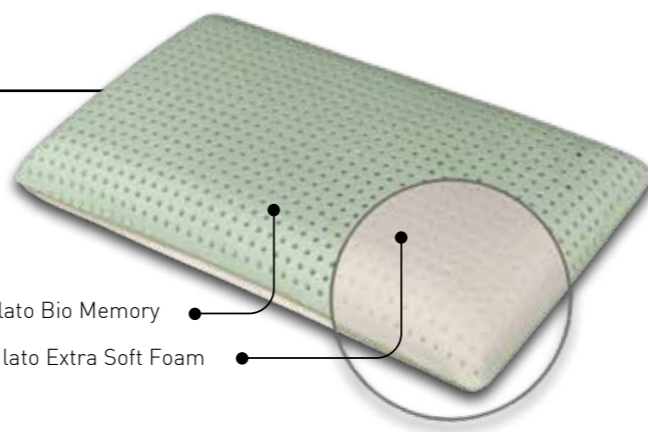
60X40

89,00

89,00



TESSUTO ERGOFRESH®



GUANCIALI MEMORY GEL

Il Memory Gel è un materiale poliuretano totalmente atossico che non indurisce e non invecchia. Possiede una grande capacità di distribuzione della pressione corporea, di controllo della temperatura e conferisce una lunga e piacevole sensazione di freschezza. Il guanciale viene fornito con la prima federa in 100% cotone e la federa esterna in tessuto Ergofresh® che, grazie alla sua composizione in fibra di viscosa ed al trattamento con probiotici attivi, risulta inattaccabile da batteri e acari della polvere.



PILLOW MEMORY GEL

72x42 h 12 cm ca
60x40x h 12 cm ca



MEMORY



MEMORY GEL

72X42


60X40

123,80

123,80



TESSUTO ERGOFRESH®



SHAPE MEMORY GEL

72x42 h 9/11 cm ca



MEMORY




MEMORY GEL

72X42

123,80



TESSUTO ERGOFRESH®



GUANCIALI MEMORY

Il Memory visco-elastico è un materiale assolutamente rivoluzionario che sa adeguarsi al peso e alla pressione offrendo in risposta un comfort straordinario. La sua capacità di adattarsi alla testa e al collo, ritornando poi alla sua forma naturale, senza fornire punti di pressione scorretti, garantisce un riposo ottimale. Il guanciale viene fornito con la prima federa in 100% cotone e la federa esterna in tessuto Ergofresh® che, grazie alla sua composizione in fibra di viscosa ed al trattamento con probiotici attivi, risulta inattaccabile da batteri e acari della polvere.



PILLOW MEMORY

72x42 x h 9 / h 12 / h 15 cm ca
60x40 h 12 cm ca



MEMORY



TESSUTO ERGOFRESH®

72X42 H15	72X42 H12	72X42 H9	60X40 H12
61,90	69,70	69,70	69,70



MASSAGE MEMORY

72x42 h 10 cm ca



MEMORY



TESSUTO ERGOFRESH®

72X42
69,70



SHAPE MEMORY

72x42 h 9/11 cm ca



MEMORY



TESSUTO ERGOFRESH®

72X42
69,70



GUANCIALI LATTICE

Il lattice è un materiale che si trova in natura dalla straordinaria elasticità. Il guanciale in lattice, grazie alle naturali proprietà del materiale, offre un comfort anatomico mentre le grandi celle passanti garantiscono un continuo ricircolo dell'aria per una massima traspirabilità. Il guanciale viene fornito con la prima federa in 100% cotone e la federa esterna in tessuto Ergofresh® che, grazie alla sua composizione in fibra di viscosa ed al trattamento con probiotici attivi, risulta inattaccabile da batteri e acari della polvere.



PILLOW LATTICE

72x42 h 13 cm ca
60x40 h 12 cm ca



SCHIUMA DI LATTICE



TESSUTO ERGOFRESH®

72X42	60X40
69,70	69,70



HIGH LATTICE

72x42 h 15 cm ca




SCHIUMA DI LATTICE



TESSUTO ERGOFRESH®

72X42
69,70



SHAPE LATTICE

72x42 h 9/11 cm ca



SCHIUMA DI LATTICE



TESSUTO ERGOFRESH®

72X42
69,70



GUANCIALI EXTRA SOFT

Materiale molto resistente ma allo stesso tempo molto flessibile, molto soffice ma allo stesso tempo durevole, dotato di una morbidezza 10 volte superiore a quella della normale schiuma di lattice. Prodotto che offre un'ottima resistenza agli impatti, una distribuzione uniforme dei carichi di pressione e presenta inoltre un'elevata resistenza alle alte temperature. Il guanciale viene fornito con la prima federa in 100% cotone e la federa esterna in tessuto Ergofresh® che, grazie alla sua composizione in fibra di viscosa ed al trattamento con probiotici attivi, risulta inattaccabile da batteri e acari della polvere.



PILLOW EXTRA SOFT

72x42 disponibile h 12 - h 15 cm ca



EXTRA SOFT FOAM



TESSUTO ERGOFRESH®

72X42 H15	72X42 H12
69,70	69,70



SHAPE EXTRA SOFT

72x42 h 9/11 cm ca



EXTRA SOFT FOAM



TESSUTO ERGOFRESH®

72X42
69,70



GUANCIALI BASIC

Tutte le caratteristiche del cuscino in Memory o Lattice nella sua versione Basic, dove all'ottimo rapporto qualità prezzo, si aggiunge la praticità della confezione. Il guanciale viene fornito con la sola prima federa in 100% cotone.




PILLOW MEMORY BASIC

72x42 h 12 cm ca
60x40 h 12 cm ca



MEMORY

72X42	60X40
48,40	48,40




SHAPE MEMORY BASIC

72x42 h 9/11 cm ca



MEMORY

72X42
48,40




PILLOW LATTICE BASIC

72x42 h 12 cm ca
60x40 h 12 cm ca



SCHIUMA DI LATTICE

72X42	60X40
48,40	48,40



SHAPE LATTICE BASIC

72x42 h 9/11 cm ca



SCHIUMA DI LATTICE

72X42
48,40



GUANCIALI FIOCCO

Il guanciale Fiocco non crea punti di pressione e, grazie ai fiocchi di memory o lattice al proprio interno, il collo e la testa saranno sempre nella giusta posizione. È costituito al 100% di Memory a rilascio graduale o Lattice ed è ideale per la cervicale. Questi particolari materiali sono in grado di garantire il comfort a lungo nel tempo in quanto la loro indeformabilità è garantita anche dopo numerosi utilizzi. Il cuscino Fiocco è completamente traspirante grazie all'aria che circola tra un filamento e l'altro.

FIOCCO MEMORY

72x42 cm ca



MEMORY

72X42

17,40



FIOCCO LATTICE

72x42 cm ca



SCHIUMA
DI LATTICE

72X42

17,40



CUSCINI COMFORT

Cuscini creati appositamente per dare sollievo ed alleviare dolori alle gambe ed alla schiena. Il cuscino Back Comfort con la sua speciale forma a cuneo mantiene la schiena in una postura corretta e offre una soluzione a problemi come reflusso gastrico e di tipo respiratorio. Il cuscino Feet Comfort è ortopedico con sostegno extra per mantenere le gambe elevate e correttamente allineate, alleviando la pressione sulla colonna vertebrale, coccige e fianchi. E' pieghevole con 3 diverse altezze, 8, 10 e 12 cm.

BACK COMFORT

77x34x H44 cm ca



WATERFOAM
CFC FREE

77X34

58,00



FEET COMFORT

72x65x H8/10/12 cm ca



WATERFOAM
CFC FREE

72X65

46,40



UN RIPOSO ANATOMICAMENTE CORRETTO DIPENDE INNANZITUTTO DA UNA BUONA RETE. TRASCORRIAMO A LETTO MEDIAMENTE 7/8 ORE AL GIORNO ED È IMPORTANTE PER QUESTO RICONSIDERARE LA PRATICITÀ E LA COMODITÀ DEI NOSTRI LETTI. SAN LORENZO HOME OFFRE UNA GAMMA DI PRODOTTI PER IL BUON DORMIRE CONSENTENDO DI OPERARE SCELTE PERSONALIZZATE.

COLLEZIONE RETI

LE RETI SAN LORENZO HOME, GRAZIE AD UNA SOLIDA ESPERIENZA, UNITA AD UNA RICERCA SEMPRE ALL'AVANGUARDIA, SONO:

- ROBUSTE E STABILI
- INDEFORMABILI
- PERFETTAMENTE ADATTABILI ALL'ANATOMIA DEL CORPO DISTESO
- RESISTONO AL TEMPO
- GARANTISCONO IGIENE E SICUREZZA
- OFFRONO UNA STRAORDINARIA FLESSIBILITÀ D'IMPIEGO
- EVITANO CIGOLIO
- EVITANO RUGGINE

ORTO-WOOD 3.0 singola fissa

	Lunghezza		
	190	195	200
Larghezza 80	80	80	80
85	85	85	85
90	90	90	90
100	100	100	100
110	110	110	110
120	120	120	120

- Oltre i 90 cm: tutte le doghe sono rinforzate
- Doghe in faggio inserite in uno speciale portadoghe interamente in caoutchou
- Sospensioni in HYTREL® con regolazione di rigidità
- Condizioni fuori misura:
LARGHEZZA massima 120 cm
LUNGHEZZA massima 220 cm
- Con regolatori di rigidità nella parte lombare



	80/85	90	120
190/195	358,00	358,00	447,00
200	358,00	358,00	447,00

ORTO-WOOD 3.0 matrimoniale fissa

	Lunghezza		
	190	195	200
Larghezza 140	140	140	140
150	150	150	150
160	160	160	160
165	165	165	165
170	170	170	170

- Doghe in faggio inserite in uno speciale portadoghe interamente in caoutchou
- Sospensioni in HYTREL® con regolazione di rigidità
- Condizioni fuori misura:
LARGHEZZA massima 200 cm
LUNGHEZZA massima 220 cm
- Con regolatori di rigidità nella parte lombare
- Traverso centrale di rinforzo e gamba



	160	165	170
190/195	613,00	613,00	613,00
200	613,00	613,00	613,00

ORTO-WOOD 3.0 singola manuale

	Lunghezza		
	190	195	200
Larghezza 80	80	80	80
85	85	85	85
90	90	90	90
100	100	100	100
110	110	110	110
120	120	120	120

- Oltre i 90 cm: tutte le doghe sono rinforzate
- Doghe in faggio inserite in uno speciale portadoghe interamente in caoutchou
- Sospensioni in HYTREL® con regolazione di rigidità
- Condizioni fuori misura:
LARGHEZZA massima 120 cm
LUNGHEZZA massima 220 cm
- Con regolatori di rigidità nella parte lombare
- Doppio movimento manuale alzatesta-piedi
- Ferma materasso



	80/85	90	120
190/195	468,50	468,50	604,50
200	468,50	468,50	604,50

ORTO-WOOD 3.0 matrimoniale manuale alzate separate

	Lunghezza		
	190	195	200
Larghezza 140	140	140	140
150	150	150	150
160	160	160	160
165	165	165	165
170	170	170	170

- Doghe in faggio inserite in uno speciale portadoghe interamente in caoutchou
- Sospensioni in HYTREL® con regolazione di rigidità
- Condizioni fuori misura:
LARGHEZZA massima 200 cm
LUNGHEZZA massima 220 cm
- Con regolatori di rigidità nella parte lombare
- Doppio movimento manuale alzatesta-piedi
- Ferma materasso
- Traverso centrale di rinforzo e gamba



	160	165	170
190/195	937,00	937,00	937,00
200	937,00	937,00	937,00

ORTO-WOOD 3.0 singola motore

	Lunghezza		
	190	195	200
Larghezza 80	80	80	80
85	85	85	85
90	90	90	90
100	100	100	100
110	110	110	110
120	120	120	120

- Oltre i 90 cm: tutte le doghe sono rinforzate
- Doghe in faggio inserite in uno speciale portadoghe interamente in caoutchou
- Sospensioni in HYTREL® con regolazione di rigidità
- Condizioni fuori misura:
LARGHEZZA massima 120 cm
LUNGHEZZA massima 220 cm
- Con regolatori di rigidità nella parte lombare
- Movimento a motore con 5 snodi
- Ferma materasso



	80/85	90	120
190/195	860,00	860,00	936,50
200	860,00	860,00	936,50

ORTO-WOOD 3.0 matrimoniale motore alzate separate

	Lunghezza		
	190	195	200
Larghezza 140	140	140	140
150	150	150	150
160	160	160	160
165	165	165	165
170	170	170	170

- Doghe in faggio inserite in uno speciale portadoghe interamente in caoutchou
- Sospensioni in HYTREL® con regolazione di rigidità
- Condizioni fuori misura:
LARGHEZZA massima 200 cm
LUNGHEZZA massima 220 cm
- Con regolatori di rigidità nella parte lombare
- Movimento a motore con 5 snodi
- Disponibile a richiesta con dispositivo di alzata sincronizzata
- Ferma materasso
- Traverso centrale di rinforzo e gamba



	160	165	170
190/195	1720,00	1720,00	1720,00
200	1720,00	1720,00	1720,00

EUROPA 3.0 SINGOLA MOTORE

	Lunghezza		
	190	195	200
Larghezza 80	80	80	80
85	85	85	85
90	90	90	90
100	100	100	100
110	110	110	110
120	120	120	120

- Oltre i 90 cm: tutte le doghe sono rinforzate
- Doghe in faggio inserite in uno speciale portadoghe in caoutchou
- Condizioni fuori misura: LARGHEZZA massima 120 cm LUNGHEZZA massima 220 cm
- Con regolatori di rigidità nella parte lombare
- Movimento a motore con 5 snodi
- Ferma materasso su testata e pediera



	80/85	90	120
190/195	728,00	728,00	1056,00
200	728,00	728,00	1056,00

EUROPA 3.0 MATRIMONIALE MOTORE ALZATA UNICA

	Lunghezza		
	190	195	200
Larghezza 140	140	140	140
150	150	150	150
160	160	160	160
165	165	165	165
170	170	170	170

- Doghe in faggio inserite in uno speciale portadoghe in caoutchou
- Condizioni fuori misura: LARGHEZZA massima 200 cm LUNGHEZZA massima 220 cm
- Con regolatori di rigidità nella parte lombare
- Movimento a motore con 4 snodi
- Traverso centrale di rinforzo e gamba
- Ferma materasso su testata e pediera



	160	165	170
190/195	1456,00	1456,00	1456,00
200	1456,00	1456,00	1456,00

EUROPA 3.0 MATRIMONIALE MOTORE ALZATE SEPARATE

	Lunghezza		
	190	195	200
Larghezza 140	140	140	140
150	150	150	150
160	160	160	160
165	165	165	165
170	170	170	170

- Doghe in faggio inserite in uno speciale portadoghe in caoutchou
- Condizioni fuori misura: LARGHEZZA massima 200 cm LUNGHEZZA massima 220 cm
- Con regolatori di rigidità nella parte lombare
- Movimento a motore con 5 snodi
- Disponibile a richiesta con dispositivo di alzata sincronizzata
- Traverso centrale di rinforzo e gamba
- Ferma materasso su testata e pediera



	160	165	170
190/195	1456,00	1456,00	1456,00
200	1456,00	1456,00	1456,00

EUROPA 3.0 SINGOLA FISSA

	Lunghezza		
	190	195	200
Larghezza 80	80	80	80
85	85	85	85
90	90	90	90
100	100	100	100
110	110	110	110
120	120	120	120

- Oltre i 90 cm: tutte le doghe sono rinforzate
- Doghe in faggio inserite in uno speciale portadoghe in caoutchou
- Condizioni fuori misura: LARGHEZZA massima 120 cm LUNGHEZZA massima 220 cm
- Con regolatori di rigidità nella parte lombare



	80/85	90
190/195	258,00	258,00
200	258,00	258,00

EUROPA 3.0 MATRIMONIALE FISSA

	Lunghezza		
	190	195	200
Larghezza 140	140	140	140
150	150	150	150
160	160	160	160
165	165	165	165
170	170	170	170

- Doghe in faggio inserite in uno speciale portadoghe in caoutchou
- Condizioni fuori misura: LARGHEZZA massima 200 cm LUNGHEZZA massima 220 cm
- Con regolatori di rigidità nella parte lombare
- Traverso centrale di rinforzo e gamba



	160	165	170
190/195	370,50	441,00	441,00
200	370,50	441,00	441,00

EUROPA 3.0 SINGOLA MANUALE

	Lunghezza		
	190	195	200
Larghezza 80	80	80	80
85	85	85	85
90	90	90	90
100	100	100	100
110	110	110	110
120	120	120	120

- Oltre i 90 cm: tutte le doghe sono rinforzate
- Doghe in faggio inserite in uno speciale portadoghe in caoutchou
- Condizioni fuori misura: LARGHEZZA massima 120 cm LUNGHEZZA massima 220 cm
- Con regolatori di rigidità nella parte lombare
- Doppio movimento manuale alzata-testa-piedi
- Ferma materasso su testata e pediera



	80/85	90	120
190/195	379,00	379,00	549,50
200	379,00	379,00	549,50

EUROPA 3.0 matrimoniale manuale alzata unica

	Lunghezza		
	190	195	200
Larghezza	140	140	140
	150	150	150
	160	160	160
	165	165	165
	170	170	170

- Doghe in faggio inserite in uno speciale portadoghe in caoutchou
- Condizioni fuori misura: LARGHEZZA massima 200 cm LUNGHEZZA massima 220 cm
- Con regolatori di rigidità nella parte lombare
- Traverso centrale di rinforzo e gamba
- Doppio movimento manuale alzata-testa-piedi
- Ferma materasso su testata e pediera



	160	165	170
190/195	626,00	626,00	626,00
200	626,00	626,00	626,00

EUROPA 3.0 matrimoniale manuale alzate separate

	Lunghezza		
	190	195	200
Larghezza	140	140	140
	150	150	150
	160	160	160
	165	165	165
	170	170	170

- Condizioni fuori misura: LARGHEZZA massima 200 cm LUNGHEZZA massima 220 cm
- Con regolatori di rigidità nella parte lombare
- Traverso centrale di rinforzo e gamba
- Doppio movimento manuale alzata-testa-piedi
- Ferma materasso su testata e pediera




	160	165	170
190/195	671,50	671,50	671,50
200	671,50	671,50	671,50

DAPHNE 3.0 SINGOLA FISSA

	Lunghezza		
	190	195	200
Larghezza	80	80	80
	85	85	85
	90	90	90
	100	100	100
	110	110	110
	120	120	120

- Oltre i 90 cm: tutte le doghe sono rinforzate
- Doghe in faggio inserite in uno speciale portadoghe in caoutchou
- Condizioni fuori misura: LARGHEZZA massima 120 cm LUNGHEZZA massima 220 cm
- Con regolatori di rigidità nella parte lombare



	80/85	90	120
190/195	234,50	234,50	285,50
200	234,50	234,50	285,50

DAPHNE 3.0 matrimoniale FISSA

	Lunghezza		
	190	195	200
Larghezza	140	140	140
	150	150	150
	160	160	160
	165	165	165
	170	170	170

- Doghe in faggio inserite in uno speciale portadoghe in caoutchou
- Condizioni fuori misura: LARGHEZZA massima 200 cm LUNGHEZZA massima 220 cm
- Con regolatori di rigidità nella parte lombare
- Traverso centrale di rinforzo e gamba




	160	165	170
190/195	421,50	421,50	421,50
200	421,50	421,50	421,50

DAPHNE 3.0 SINGOLA manuale

	Lunghezza		
	190	195	200
Larghezza	80	80	80
	85	85	85
	90	90	90
	100	100	100
	110	110	110
	120	120	120

- Oltre i 90 cm: tutte le doghe sono rinforzate
- Doghe in faggio inserite in uno speciale portadoghe in caoutchou
- Condizioni fuori misura: LARGHEZZA massima 120 cm LUNGHEZZA massima 220 cm
- Con regolatori di rigidità nella parte lombare
- Doppio movimento manuale alzata-testa-piedi
- Ferma materasso su testata e pediera



	80/85	90	120
190/195	366,50	366,50	447,00
200	366,50	366,50	447,00

DAAPHNE 3.0 matrimoniale manuale alzate separate

	Lunghezza		
	190	195	200
Larghezza	140	140	140
	150	150	150
	160	160	160
	165	165	165
	170	170	170

- Doghe in faggio inserite in uno speciale portadoghe in caoutchou
- Condizioni fuori misura:
LARGHEZZA massima 200 cm
LUNGHEZZA massima 220 cm
- Con regolatori di rigidità nella parte lombare
- Doppio movimento manuale alzatesta-piedi
- Traverso centrale di rinforzo e gamba
- Ferma materasso su testata e pediera



	160	165	170
190/195	732,50	732,50	732,50
200	732,50	732,50	732,50

DAAPHNE 3.0 singola motore

	Lunghezza		
	190	195	200
Larghezza	80	80	80
	85	85	85
	90	90	90
	100	100	100
	110	110	110
	120	120	120

- Oltre i 90 cm: tutte le doghe sono rinforzate
- Doghe in faggio inserite in uno speciale portadoghe in caoutchou
- Condizioni fuori misura:
LARGHEZZA massima 120 cm
LUNGHEZZA massima 220 cm
- Con regolatori di rigidità nella parte lombare
- Movimento a motore con 5 snodi
- Ferma materasso su testata e pediera



	80/85	90	120
190/195	715,50	715,50	822,00
200	715,50	715,50	822,00

DAAPHNE 3.0 matrimoniale motore alzate separate

	Lunghezza		
	190	195	200
Larghezza	140	140	140
	150	150	150
	160	160	160
	165	165	165
	170	170	170

- Doghe in faggio inserite in uno speciale portadoghe in caoutchou
- Condizioni fuori misura:
LARGHEZZA massima 200 cm
LUNGHEZZA massima 220 cm
- Con regolatori di rigidità nella parte lombare
- Movimento a motore con 5 snodi
- Disponibile a richiesta con dispositivo di alzata sincronizzata
- Traverso centrale di rinforzo e gamba
- Ferma materasso su testata e pediera



	160	165	170
190/195	1430,50	1430,50	1430,50
200	1430,50	1430,50	1430,50

ITALIA 3.0 singola motore

	Lunghezza		
	190	195	200
Larghezza	80	80	80
	85	85	85
	90	90	90
	100	100	100
	110	110	110
	120	120	120

- Oltre i 90 cm: tutte le doghe sono rinforzate
- Doghe in faggio
- Portadoghe inseriti nel telaio
- Condizioni fuori misura:
LARGHEZZA massima 120 cm
LUNGHEZZA massima 220 cm
- Con regolatori di rigidità nella parte lombare
- Movimento a motore con 5 snodi.
- Ferma materasso su testata e pediera



	80/85	90	120
190/195	673,00	673,00	783,50
200	673,00	673,00	783,50

ITALIA 3.0 matrimoniale motore alzata unica

	Lunghezza		
	190	195	200
Larghezza	140	140	140
	150	150	150
	160	160	160
	165	165	165
	170	170	170

- Doghe in faggio
- Portadoghe inseriti nel telaio
- Condizioni fuori misura:
LARGHEZZA massima 200 cm
LUNGHEZZA massima 220 cm
- Con regolatori di rigidità nella parte lombare
- Movimento a motore con 4 snodi.
- Traverso centrale di rinforzo e gamba
- Ferma materasso su testata e pediera



	160	165	170
190/195	1345,50	1345,50	1345,50
200	1345,50	1345,50	1345,50

ITALIA 3.0 matrimoniale motore alzate separate

	Lunghezza		
	190	195	200
Larghezza	140	140	140
	150	150	150
	160	160	160
	165	165	165
	170	170	170

- Doghe in faggio
- Portadoghe inseriti nel telaio
- Condizioni fuori misura:
LARGHEZZA massima 200 cm
LUNGHEZZA massima 220 cm
- Con regolatori di rigidità nella parte lombare
- Movimento a motore con 5 snodi.
- Traverso centrale di rinforzo e gamba
- Ferma materasso su testata e pediera



	160	165	170
190/195	1345,50	1345,50	1345,50
200	1345,50	1345,50	1345,50

ITALIA 3.0 SINGOLA FISSA

	Lunghezza		
	190	195	200
Larghezza 80	80	80	80
85	85	85	85
90	90	90	90
100	100	100	100
110	110	110	110
120	120	120	120

- Oltre i 90 cm: tutte le doghe sono rinforzate
- Doghe in faggio
- Portadoghe inseriti nel telaio
- Condizioni fuori misura:
LARGHEZZA massima 120 cm
LUNGHEZZA massima 220 cm



OPTIONAL
Regolatori di rigidità
per zona lombare



	80/85	90	120
190/195	209,00	209,00	260,00
200	209,00	209,00	260,00

ITALIA 3.0 MATRIMONIALE FISSA DOPPIA CULLA

	Lunghezza		
	190	195	200
Larghezza 140	140	140	140
150	150	150	150
160	160	160	160
165	165	165	165
170	170	170	170

- Doghe in faggio
- Portadoghe inseriti nel telaio
- Condizioni fuori misura:
LARGHEZZA massima 200 cm
LUNGHEZZA massima 220 cm
- Traverso centrale di rinforzo e gamba



	160	165	170
190/195	362,00	362,00	362,00
200	362,00	362,00	362,00

ITALIA 3.0 SINGOLA MANUALE

	Lunghezza		
	190	195	200
Larghezza 80	80	80	80
85	85	85	85
90	90	90	90
100	100	100	100
110	110	110	110
120	120	120	120

- Oltre i 90 cm: tutte le doghe sono rinforzate
- Doghe in faggio
- Portadoghe inseriti nel telaio
- Condizioni fuori misura:
LARGHEZZA massima 120 cm
LUNGHEZZA massima 220 cm
- Con regolatori di rigidità nella parte lombare
- Doppio movimento manuale alzatesta-piedi
- Ferma materasso su testata e pediera



	80/85	90	120
190/195	341,00	341,00	421,50
200	341,00	341,00	421,50

ITALIA 3.0 MATRIMONIALE MANUALE ALZATA UNICA

	Lunghezza		
	190	195	200
Larghezza 140	140	140	140
150	150	150	150
160	160	160	160
165	165	165	165
170	170	170	170

- Doghe in faggio
- Portadoghe inseriti nel telaio
- Condizioni fuori misura:
LARGHEZZA massima 200 cm
LUNGHEZZA massima 220 cm
- Con regolatori di rigidità nella parte lombare
- Doppio movimento manuale alzatesta-piedi
- Traverso centrale di rinforzo e gamba.
- Ferma materasso su testata e pediera



	160	165	170
190/195	626,00	626,00	626,00
200	626,00	626,00	626,00

ITALIA 3.0 MATRIMONIALE MANUALE ALZATE SEPARATE

	Lunghezza		
	190	195	200
Larghezza 140	140	140	140
150	150	150	150
160	160	160	160
165	165	165	165
170	170	170	170

- Doghe in faggio
- Portadoghe inseriti nel telaio
- Condizioni fuori misura:
LARGHEZZA massima 200 cm
LUNGHEZZA massima 220 cm
- Con regolatori di rigidità nella parte lombare
- Doppio movimento manuale alzatesta-piedi
- Traverso centrale di rinforzo e gamba.
- Ferma materasso su testata e pediera



	160	165	170
190/195	651,50	651,50	651,50
200	651,50	651,50	651,50

TITANIA 3.0 SINGOLA MOTORE

	Lunghezza		
	190	195	200
Larghezza	80	80	80
	85	85	85
	90	90	90
	100	100	100
	110	110	110
	120	120	120

- Oltre i 90 cm: tutte le doghe sono rinforzate
- Doghe in faggio inserite in uno speciale portadoghe in caoutchou
- Condizioni fuori misura: LARGHEZZA massima 120 cm LUNGHEZZA massima 220 cm
- Con regolatori di rigidità nella parte lombare
- Ferma materasso su testata e pediera
- Movimento a motore con quattro snodi



	80	85	90	120
190/195	872,50	986,80	1091,50	1363,00
200	964,00	1090,60	1206,50	1506,50

TITANIA 3.0 SINGOLA ASSA

	Lunghezza		
	190	195	200
Larghezza	80	80	80
	85	85	85
	90	90	90
	100	100	100
	110	110	110
	120	120	120

- Oltre i 90 cm: tutte le doghe sono rinforzate
- Doghe in faggio inserite in uno speciale portadoghe in caoutchou
- Condizioni fuori misura: LARGHEZZA massima 120 cm LUNGHEZZA massima 220 cm
- Con regolatori di rigidità nella parte lombare



	80	85	90	120
190/195	220,50	263,50	320,50	435,00
200	244,00	292,00	354,50	481,00

TITANIA 3.0 MATRIMONIALE MOTORE ALZATE SEPARATE

	Lunghezza		
	190	195	200
Larghezza	140	140	140
	150	150	150
	160	160	160
	165	165	165
	170	170	170

- Doghe in faggio inserite in uno speciale portadoghe in caoutchou
- Condizioni fuori misura: LARGHEZZA massima 200 cm LUNGHEZZA massima 220 cm
- Con regolatori di rigidità nella parte lombare
- Traverso centrale di rinforzo.
- Ferma materasso su testata e pediera
- Movimento a motore con quattro snodi



	160	165	170
190/195	1723,50	1723,50	1723,50
200	1905,00	1905,00	1905,00

TITANIA 3.0 MATRIMONIALE ASSA

	Lunghezza		
	190	195	200
Larghezza	140	140	140
	150	150	150
	160	160	160
	165	165	165
	170	170	170

- Doghe in faggio inserite in uno speciale portadoghe in caoutchou
- Condizioni fuori misura: LARGHEZZA massima 200 cm LUNGHEZZA massima 220 cm
- Con regolatori di rigidità nella parte lombare.
- Traverso centrale di rinforzo



	160	165	170
190/195	435,00	435,00	435,00
200	481,00	481,00	481,00

TITANIA 3.0 MATRIMONIALE MOTORE ALZATA UNICA

	Lunghezza		
	190	195	200
Larghezza	140	140	140
	150	150	150
	160	160	160
	165	165	165
	170	170	170

- Doghe in faggio inserite in uno speciale portadoghe in caoutchou
- Condizioni fuori misura: LARGHEZZA massima 200 cm LUNGHEZZA massima 220 cm
- Con regolatori di rigidità nella parte lombare
- Traverso centrale di rinforzo.
- Movimento a motore con quattro snodi



	160	165	170
190/195	1363,00	1363,00	1363,00
200	1506,50	1506,50	1506,50

TITANIA 3.0 SINGOLA MANUALE

	Lunghezza		
	190	195	200
Larghezza	80	80	80
	85	85	85
	90	90	90
	100	100	100
	110	110	110
	120	120	120

- Oltre i 90 cm: tutte le doghe sono rinforzate
- Doghe in faggio inserite in uno speciale portadoghe in caoutchou
- Condizioni fuori misura: LARGHEZZA massima 120 cm LUNGHEZZA massima 220 cm
- 28 listelli in faggio.
- Con regolatori di rigidità nella parte lombare
- Ferma materasso su testata e pediera



	80	85	90	120
190/195	426,00	473,50	555,00	708,00
200	471,00	523,50	613,50	782,50

TITANIA 3.0 matrimoniale manuale alzate separate

	Lunghezza		
	190	195	200
Larghezza	140	140	140
	150	150	150
	160	160	160
	165	165	165
	170	170	170

- Doghe in faggio inserite in uno speciale portadoghe in caoutchou
- Condizioni fuori misura:
LARGHEZZA massima 200 cm
LUNGHEZZA massima 220 cm
- 28 listelli in faggio.
- Con regolatori di rigidità nella parte lombare
- Traverso centrale di rinforzo.
- Ferma materasso su testata e pediera



	160	165	170
190/195	833,00	833,00	833,00
200	921,00	921,00	921,00

TITANIA 3.0 matrimoniale manuale alzata unica

	Lunghezza		
	190	195	200
Larghezza	140	140	140
	150	150	150
	160	160	160
	165	165	165
	170	170	170

- 28+28 listelli in faggio inseriti in uno speciale portadoghe in caoutchou
- Condizioni fuori misura:
LARGHEZZA massima 200 cm
LUNGHEZZA massima 220 cm
- Con regolatori di rigidità nella parte lombare
- Traverso centrale di rinforzo.
- Ferma materasso su testata e pediera



	160	165	170
190/195	708,00	708,00	708,00
200	782,50	782,50	782,50

ARIEL 3.0 singola motore

	Lunghezza		
	190	195	200
Larghezza	80	80	80
	85	85	85
	90	90	90
	100	100	100
	110	110	110
	120	120	120

- Doghe in faggio
- Portadoghe inseriti in speciale supporto in polietilene
- Oltre i 90 cm: tutte le doghe sono rinforzate
- Condizioni fuori misura:
LARGHEZZA massima 120 cm
LUNGHEZZA massima 220 cm
- Con regolatori di rigidità nella parte lombare
- Ferma materasso su testata e pediera
- Movimento a motore con quattro snodi



	80	85	90	120
190/195	757,50	757,50	858,00	944,00
200	837,50	837,50	948,50	1043,50

ARIEL 3.0 matrimoniale motore alzata unica

	Lunghezza		
	190	195	200
Larghezza	140	140	140
	150	150	150
	160	160	160
	165	165	165
	170	170	170

- Doghe in faggio
- Portadoghe inseriti in speciale supporto in polietilene
- Condizioni fuori misura:
LARGHEZZA massima 200 cm
LUNGHEZZA massima 220 cm
- Con regolatori di rigidità nella parte lombare
- Ferma materasso su testata e pediera
- Traverso centrale di rinforzo
- Movimento a motore con quattro snodi



	160	165	170
190/195	1143,50	1143,50	1143,50
200	1264,00	1264,00	1264,00

ARIEL 3.0 matrimoniale motore alzate separate

	Lunghezza		
	190	195	200
Larghezza	140	140	140
	150	150	150
	160	160	160
	165	165	165
	170	170	170

- Doghe in faggio
- Portadoghe inseriti in speciale supporto in polietilene
- Condizioni fuori misura:
LARGHEZZA massima 200 cm
LUNGHEZZA massima 220 cm
- Con regolatori di rigidità nella parte lombare
- Ferma materasso su testata e pediera
- Traverso centrale di rinforzo
- Due motori con movimento a quattro snodi
- Disponibilità a richiesta con dispositivo alzata sincronizzata



	160	165	170
190/195	1495,50	1495,50	1495,50
200	1653,00	1653,00	1653,00

ARIEL 3.0 singola manuale

	Lunghezza		
	190	195	200
Larghezza	80	80	80
	85	85	85
	90	90	90
	100	100	100
	110	110	110
	120	120	120

- Doghe in faggio
- Portadoghe inseriti in speciale supporto in polietilene
- Oltre i 90 cm: tutte le doghe sono rinforzate
- Condizioni fuori misura:
LARGHEZZA massima 120 cm
LUNGHEZZA massima 220 cm
- Con regolatori di rigidità nella parte lombare
- Doppio movimento manuale alzatesta-piedi
- Ferma materasso su testata e pediera



	80	85	90	120
190/195	363,00	363,00	408,50	451,50
200	401,50	401,50	451,50	499,00

ARIEL 3.0 matrimoniale manuale alzata unica

	Lunghezza		
	190	195	200
Larghezza	140	140	140
	150	150	150
	160	160	160
	165	165	165
	170	170	170

- Doghe in faggio
- Portadoghe inseriti in speciale supporto in polietilene
- Condizioni fuori misura:
LARGHEZZA massima 200 cm
LUNGHEZZA massima 220 cm
- Con regolatori di rigidità nella parte lombare
- Doppio movimento manuale alzatesta-piedi
- Ferma materasso su testata e pediera
- Traverso centrale di rinforzo



	160	165	170
190/195	688,50	688,50	688,50
200	761,00	761,00	761,00

ARIEL 3.0 matrimoniale manuale alzate separate

	Lunghezza		
	190	195	200
Larghezza	140	140	140
	150	150	150
	160	160	160
	165	165	165
	170	170	170

- Doghe in faggio
- Portadoghe inseriti in speciale supporto in polietilene
- Condizioni fuori misura:
LARGHEZZA massima 200 cm
LUNGHEZZA massima 220 cm
- Con regolatori di rigidità nella parte lombare
- Doppio movimento manuale alzatesta-piedi
- Ferma materasso su testata e pediera
- Traverso centrale di rinforzo



	160	165	170
190/195	716,50	716,50	716,50
200	792,00	792,00	792,00

ARIEL 3.0 singola fissa

	Lunghezza		
	190	195	200
Larghezza	80	80	80
	85	85	85
	90	90	90
	100	100	100
	110	110	110
	120	120	120

- 14 doghe in faggio
- Portadoghe inseriti in speciale supporto in polietilene
- Oltre i 90 cm: tutte le doghe sono rinforzate
- Condizioni fuori misura:
LARGHEZZA massima 120 cm
LUNGHEZZA massima 220 cm



	80	85	90	120
190/195	121,10	121,10	127,50	174,50
200	127,50	127,50	134,00	183,50

ARIEL 3.0 matrimoniale fissa

	Lunghezza		
	190	195	200
Larghezza	140	140	140
	150	150	150
	160	160	160
	165	165	165
	170	170	170

- Doghe in faggio
- Portadoghe inseriti in speciale supporto in polietilene
- Condizioni fuori misura:
LARGHEZZA massima 200 cm
LUNGHEZZA massima 220 cm
- Traverso centrale di rinforzo.



	160	165	170
190/195	258,00	258,00	258,00
200	271,50	271,50	271,50

RETI IN FERRO

TEBE 3.0 SINGOLA FISSA

Larghezza	Lunghezza		
	190	195	200
80	80	80	
85	85	85	
90	90	90	
120	120	120	

- Doghe in faggio
- Portadoghe inseriti in speciale supporto in polietilene
- Oltre i 90 cm: tutte le doghe sono rinforzate
- Condizioni fuori misura:
LARGHEZZA massima 120 cm
LUNGHEZZA massima 200 cm




	80	85	90	120
190/195	104,00	104,00	110,50	150,50
200	109,50	109,50	117,50	159,00

TEBE 3.0 matrimoniale FISSA

Larghezza	Lunghezza		
	140	140	140
150	150	150	
160	160	160	
165	165	165	
170	170	170	

- Doghe in faggio
- Portadoghe inseriti in speciale supporto in polietilene
- Condizioni fuori misura:
LARGHEZZA massima 170 cm
LUNGHEZZA massima 200 cm
- Doppio trasverso di rinforzo



	160	165	170
190/195	224,00	224,00	224,00
200	235,50	235,50	235,50

SALVASPAZIO

ATLANTE 3.0



- Letto a castello in tubo tondo ø 40, con spondina e scaletta
- Listelli alloggiati in uno speciale supporto in polietilene
- Verniciatura a polveri epossidiche
- DIMENSIONI RETE: 80X190 cm
- DIMENSIONI STRUTTURA: 84X199X150 cm
- Fuori misura non disponibili

80X190
526,50

SALVASPAZIO

ELIDE 3.0



- Brandina pieghevole con chiusura in verticale, rete salvaspazio con 14 doghe in legno di faggio, dotata di rotelle e cinghie elastiche per poter reggere il materasso
- Telaio in ferro, verniciatura a polveri epossidiche, base in rovere
- Materasso in memory h.14 cm circa, sfoderabile
- Guanciale in 100% focchi di memory
- DIMENSIONI: Rete: 80X190 cm Chiusa: L85xP50xH200 cm Aperta: L87xP200xH50 cm
- Fuori misura non disponibili



80X190
479,90

ANTEA 3.0



- Brandina pieghevole in tubo tondo ø 25, rete salvaspazio con 12 doghe in legno di faggio dotata di 4 rotelle h 5 cm avvitabili e antigraffio
- Telaio portante in acciaio ad alta resistenza, sagomato 40x36 privo di saldatura. Verniciatura a polveri epossidiche, h piano rete 28 cm
- Materasso in memory h.14 cm circa, sfoderabile
- Guanciale in 100% focchi di memory
- DIMENSIONI: Rete: 80X190 cm Chiusa: L80xP35xH113 cm Aperta: L80xP190xH28 cm
- Fuori misura non disponibili



80X190
356,00

POUF BED 3.0



- Pouf letto sfoderabile con materasso in poliuretano h. 10 cm. Lato A: trapuntato con tessuto composto con fibre con proprietà anallergiche. Lato B: liscio
- DIMENSIONI: Chiuso: L78xP80xH47 cm Aperto: L76xP210xH46 cm
- Fuori misura non disponibili

80X200
426,00

CONDIZIONI GENERALI DI FORNITURA E VENDITA

All'ordine si accettano le seguenti condizioni generali:

- La merce viaggia a rischio e pericolo del committente.
- I termini di consegna non sono essenziali né impegnativi e possono essere prorogati dal venditore.
- è espressamente esclusa ogni responsabilità del venditore per danni causati da consegne ritardate, per qualunque causa.
- Il compratore dovrà denunciare i vizi della merce entro il termine di decadenza di 8 giorni dal ricevimento con lettera raccomandata contenente la specifica dei vizi medesimi. Eventuali reclami non danno al compratore il diritto di sospendere il pagamento in corso.
- La responsabilità del venditore, in ogni caso, non potrà superare il valore della merce fornita.
- È facoltà del venditore, accertato il vizio, riparare la merce o sostituire il valore in contestazione.
- Le descrizioni e/o le caratteristiche dei prodotti sono puramente indicative. La Ditta si riserva il diritto di modificare, senza obbligo di preavviso alcuno, i materiali, l'estetica, le finiture, i colori, i dettagli e/o le caratteristiche tecniche dei prodotti in ragione di motivi tecnici produttivi e/o commerciali e/o per errori/omissioni dei prezzi/descrizioni contenuti nel presente listino.
- Ogni controversia sarà devoluta all'esclusiva competenza del foro di Pistoia.
- Il presente contratto è regolato dalla legge italiana.

AVVERTENZE:

Il listino potrà essere modificato senza alcun preavviso. I prezzi si intendono al pubblico in Euro IVA esclusa. Tolleranza su misure +/- 2% in lunghezza e in larghezza.

NOTE:

Materassi in Waterfoam, memory visco-elastico, schiuma di lattice, molle insacchettate e molle in acciaio. Le misure standard sono 80/85/90/120/140/150/160/170x190/195/200, tutte le altre sono considerate fuori misure e il prezzo viene calcolato utilizzando il prezzo al metro quadro. Il prezzo per la larghezza 150 è uguale al prezzo del 160. Il prezzo delle fuori misure inferiori (sotto la larghezza 80 e sotto la lunghezza 190) dovrà essere calcolato utilizzando il prezzo al metro quadro moltiplicato per 80 per 190 (= 1,52). Il prezzo delle fuori misure superiori alla misura 80x190 si otterrà moltiplicando il prezzo al metro quadro per la larghezza e lunghezza desiderati.

GARANZIA:

La presente garanzia deve intendersi a garanzia legale come disciplinato dal Decreto Legislativo 2 febbraio 2002 n. 24 in recepimento della Direttiva CEE 1999/44 ed ottempera a quanto previsto dall'art. 1519 septies c.c. Con la presente garanzia vengono espressamente riconosciuti i diritti previsti a favore del consumatore dalla normativa sulle vendite dei beni mobili di consumo. Il consumatore potrà pertanto far valere tali diritti nei confronti del venditore alle condizioni e nei termini previsti dalla citata normativa e dalla presente garanzia legale. Il bene viene garantito per un periodo di **DUE ANNI** dalla data d'acquisto. In ogni caso, per far valere la garanzia, l'interessato dovrà denunciare per iscritto il difetto di conformità al venditore entro il termine di otto giorni dalla data della scoperta a pena di decadenza. La presente garanzia non opera in tutti i casi di uso improprio del bene; in particolare, non copre eventuali avvallamenti delle superfici utilizzate inferiori a circa 20 mm., in quanto tali valori vengono considerati fisiologici per l'assestamento delle imbottiture sottoposte al peso del corpo umano (tolleranze e misurazioni conformi alle norme UNI EN 10707 e UNI EN 1334). Inoltre, perché la garanzia sia valida, sul materasso deve rimanere l'etichetta con il codice a barre, la misura e l'articolo che sono cuciti sulla fascia. Non vengono inoltre coperte dalla presente garanzia le non conformità dovute a negligenza o trascuratezza nell'uso quali la mancata osservanza delle istruzioni d'uso indicate sulla garanzia del materasso e manutenzione o danni da trasporto, ovvero dovute a circostanze che, comunque, non possono essere imputabili a difetti di fabbricazione e/o di conformità del bene. In caso di denuncia di vizi di conformità, la Società si riserva di far verificare da un suo incaricato l'esistenza e la natura del difetto denunciato; nel caso in cui il difetto non fosse riscontrato o questo non fosse imputabile a difetti di fabbricazione e/o di conformità, il consumatore sarà tenuto al pagamento del diritto fisso di chiamata in vigore a quella data. Il limite territoriale di questa garanzia è il territorio della Repubblica Italiana.

PROLUNGAMENTO DELLA GARANZIA:

Come evidenziato nel paragrafo precedente la normativa prevede che la garanzia di un bene acquistato abbia una durata biennale. Tuttavia per offrire un servizio migliore ai nostri clienti si effettua un prolungamento della garanzia, suddividendo i vari modelli delle varie categorie a loro volta in 4 classi a seconda della durata della garanzia.

CLASSE A: GARANZIA 12 ANNI

CLASSE B: GARANZIA 6 ANNI

CLASSE C: GARANZIA 2 ANNI

CLASSE P: Gli anni di garanzia vengono indicati insieme alla categoria di appartenenza (M,G,GM,L,GL) direttamente sull'etichetta di produzione cucita sul materasso.

Per verificare la classe di appartenenza del Vostro materasso controllare il codice segnalato sull'etichetta di produzione presente sul materasso. Nel caso in cui la classe di appartenenza non fosse segnalata sull'etichetta si riterrà valida la garanzia legale.

RIPARAZIONE DEL MATERASSO NON IN GARANZIA:

Se la riparazione da effettuare non rientra nella garanzia (secondo quanto riportato in questo opuscolo), l'Azienda produttrice può comunque provvedere, dietro richiesta del cliente e accettazione del preventivo di spesa, al ripristino delle condizioni del materasso, a seconda dei difetti riscontrati imputabili ad un cattivo utilizzo.

Le spese di trasporto per la restituzione del materasso all'azienda e la riconsegna al cliente, sia in caso di sostituzione in garanzia che di riparazione non in garanzia, sono sempre a carico del cliente.



YOU FIND IT!

SAN LORENZO[®]
HOME

Via San Pierino Casa al Vescovo
51100 Pistoia ITALY
Tel +39 0573 382781
Fax +39 0573 985245

info@sanlorenzohome.it
www.sanlorenzohome.it

