

perdormire
design for wellness

CATALOGO 2023

DESIGN FOR WELLNESS

Il sonno è una fase attiva della vita quotidiana assolutamente indispensabile per completare l'equilibrio di tutto il corpo e garantire il recupero graduale delle energie psichiche e fisiche consumate durante il giorno.

Avere un materasso non ottimale significa dormire in media 1 ora in meno rispetto alle persone che riposano comodamente.

Secondo alcuni studi, nell'arco di una sola notte si cambia posizione in media circa 100 volte, ma l'ambiente in cui dormiamo e il materasso che scegliamo per il nostro riposo possono diminuire i movimenti in eccesso e i conseguenti micro-risvegli e sintomi d'insonnia.

La ricerca scientifica ha posto l'attenzione, a questo proposito, sull'importanza della scelta di un buon sistema per il riposo che, oltre ad essere maggiormente oculata, deve tener conto della fondamentale rilevanza che ogni singolo componente del materasso ha per la qualità e la continuità del sonno. Gli esperti concordano: non esiste il materasso giusto

in assoluto, esiste il materasso adatto alle proprie esigenze.

Un materasso che sappia adattarsi alla forma del proprio corpo. Un materasso che, impedendo alla schiena di flettersi eccessivamente, aiuti a mantenere una posizione corretta durante la notte.

Un materasso che sappia sfruttare al meglio le tecnologie applicate, i materiali e i sistemi innovativi. Un materasso che sappia coniugare qualità e comfort in un'unica grande promessa di benessere.

INDICE

LA NOSTRA AZIENDA	4	TOPPER		BODYFLEX SOFT	140
BRAND BENEFICIO	6	HEALTHY LATEX	88	BODYFLEX FIRM	142
TESSUTI	7	GREEN MEMORY	90	STAR	144
MATERIALI	10	SOFT MEMORY	92	VENUS PLUS	146
IMBOTTITURE	13	HUGY	94	TECNA	148
LINEA AIIR TECHNOLOGY	14	<i>INFO GENERALI</i>	96	BASIC	
LINEA CLIMA FRESH®	15	GUANCIALI		VENUS	150
COLLEZIONE «TAILOR MADE»	16	PREMIUM		MAYA	152
MATERASSI		SOFTGEL®	98	<i>INFO GENERALI</i>	154
PREMIUM		DUAL	99	LETTI	
OLD FASHION EVOLUTION	18	SOYA	100	PREMIUM	
GENESI HD EVOLUTION FRESH 2.0	20	BIO	101	QUEENS	156
NATURA	22	CLEAN	102	ISTANBUL	158
WINTER GEL 4.5	24	SUPER SOFT	103	CORDOBA	160
CLIMA MEMORY 4.0	26	MEMORY	104	VENEZIA	162
QUEEN TOPPER	28	BUTTERFLY	105	OSAKA PLUS	164
CASHMERE COMFORT PLUS 4.5	30	LATTICE	106	BALTIMORA	166
CASTOR 1500 4.5	32	PIUMA	107	ZANTE	168
EXTRA MIND FRESH 4.0	34	FIBRA	107	SALISBURGO	170
GRAN SONNO EVOLUTION	36	SMART		LUBIANA	172
SOAVE PLATINUM 4.0	38	MEMORY	109	NIZZA	174
PETIT SPRING FRESH 1500 4.5	40	LATTICE	110	NANCY	176
SPRING FREE	42	FIBRA	111	LIONE	178
REVIVE MEMORY	44	BASIC		NEW SIDNEY	180
SMART		PIUMA	113	TORONTO	182
AIIR SAN	48	FIBRA	113	ANVERSA	184
FIT MEMORY	50	FIOCCHI	114	SOMMIER PR	186
BEL RIPOSO FRESH 3.1	52	RETI		<i>OPZIONI PIEDINI</i>	188
MEMORY TENCEL 4.0	54	PREMIUM		<i>INFO GENERALI</i>	191
BIO MEMORY 5.0	56	PLATINO ELETTRICA	116	SMART DDI	
PETIT SPRING SMART 4.5	58	DIAMANTE ELETTRICA	118	ABITO	196
AIR MASSAGE MEMORY 4.0	60	BODYFLEX SOFT ELETTRICA	120	LUNA	202
MEMORY SILVER 4.0	62	GOLD SOFT ELETTRICA	126	NUVOLA	204
IRIDE MEMORY 4.0	64	PLATINO MANUALE	128	REGINA	208
ADAM 2.0	66	SILVER ELETTRICA	130	ABBRACCIO	212
ADAM POCKET	68	SMART		SIPARIO	214
ERGO SLEEP MEMORY	70	GOLD SOFT MANUALE	132	SELFIE	216
SPRING LIGHT	72	PLATINO	134	VILLA	218
BASIC		GOLD SOFT	136	LOGGIA	220
TREND PLUS MIND 3.0	74	GOLD FIRM	138	CASALE	222
MEMORY ACTIVE PLUS 4.0	76			BRIDGE	226
GIGLIO	78			CARTEIRA	230
CAPRICCIO	80				

INDICE

INTRECCIO	232	OPZIONI PIEDINI	324	ALICE 4.0	394
PADDY	234	MAVERIK		DAFNE	396
MILORD	236	MAVERIK	334	ELETTRA	398
LIBECCIO	240	CHARLIE	336	BIANCA	400
MAESTRALE	242	BLOOMY		ADELE	402
GRECALE	244	BABY BYNIGHT AIIR MIND	340	STEFANIA	404
SMART/SMART LAB PLUS		BLOOMY LETTO	342	JENNIFER	406
MELISSA	248	BLOOMY LENZUOLA	344	FEDERICA	408
CAMILLA	250	BLOOMY GUANCIALE	346	FEDERICA PLUS	410
MELANIA	252			ALICE XXL	412
CLOE	254	DIVANI		ACCESSORI POLTRONE	414
MARTIN	256	PREMIUM		INDISPENSABILI	
DUDE	258	GEORGE	348	OUTLAST®	417
SMART		HARRY	350	SAFE BED®	418
EMMA	262	DONALD	352	BEFRESH®	419
EDERA	264	ANDREW	354	COPRIMATERASSI	421
AURORA	266	SMART		COPRIRETE	424
GIULIA	268	CLARK	356	LENZUOLA	425
GIOIA	270	PHIL	358	PIUMINI	428
NOEMI	272	LUIS	360	TRAPUNTE	429
EVA	274	BASIC		COPRILETTO	430
ANNA	276	DERBY	362	PRIMULA	431
LARA	278	OSCAR	364	CUSCINI	435
SOMMIER SA	280	BENNY	366	RELAX BACK	436
SMART LAB		BIG POUF Y	368	RELAX FEET	436
LINE	284	BIG POUF Y CON TESTATA	369	SQUARELEGS	437
DALIA	286	COMPAK	370	CONELEGS	437
BRIGITTE	288	POUF Y	371	CUSCINI TRAVEL	438
BRIGITTE 20	290	CUBE	372	SCATOLE LOVE	441
STRIPE	292	WALLY	373	NOX AROMA	443
STRIPE 20	294	POCKEY	374	SLEEP DOT	443
BE DOUBLE	296	POLTRONE		ASPIRAPOLVERE	445
BE DOUBLE 20	298	MARTINA	376	PET FRIENDLY COLLECTION	447
DOT	300	MYA	378	GARANZIA	448
DOT 20	302	DESY	380		
TRIS	304	CRISTINA 2.0	382		
TRIS 20	306	CLAUDIA 2.0	384		
BALI	308	GIOVANNA 2.0	386		
SOMMIER LAB	310	DORA 2.0	388		
SOMMIER LAB 20	312	DORA 4.0	390		
GIOVE	314	ALICE 2.0	392		
SATURNO	318				
<i>INFO GENERALI</i>	320				

LA NOSTRA AZIENDA

STORIA

Nato a Montale nel 1971, dalla creatività e dell'abilità artigianale della famiglia Caso, il Materassificio Montalese è cresciuto negli anni fino a diventare una realtà imprenditoriale di successo. Un'inestimabile patrimonio di abilità artigianali, di conoscenze tecniche e tecnologiche che è stato tramandato da una generazione all'altra, arricchendosi di contenuti sempre nuovi ed originali, fino a raggiungere i livelli di eccellenza della nostra produzione odierna.

MISSION

Il tempo dedicato al sonno rappresenta circa un terzo della vita. È per questo motivo che nessun dettaglio della progettazione, realizzazione e finitura dei materassi del Materassificio Montalese è lasciato al caso. Ogni scelta, ogni soluzione adottata, ogni materiale utilizzato riflettono una cura per la qualità che solo un'azienda con solide radici artigianali può conservare nel suo DNA.

RICERCA

Il reparto di Ricerca e Sviluppo è costantemente impegnato nello studio e nella realizzazione di nuovi metodi e materiali che, oltre a trasferire nei materassi il meglio dell'evoluzione tecnologica, mirano a sfruttare anche tutti i benefici dei prodotti BIO tramite l'utilizzo di oli essenziali di semi vegetali e materiali a base di soia, per garantire un sonno in completa sintonia con la natura. Al fine di poter soddisfare le esigenze di ogni singolo acquirente, il Materassificio Montalese si serve di una innovativa tecnologia denominata Ergo Check, un particolare sistema di test del comfort dei prodotti che, analizzando la pressione esercitata dalle varie parti del corpo (con ben 648 sensori) sulle diverse aree del materasso, permette di personalizzare le capacità di supporto a seconda delle richieste del Cliente. Oltre allo sviluppo tecnologico, un reparto specializzato si occupa anche di test di conformità e di durata ai quali sono sottoposti i materassi per assicurare al Cliente un prodotto finito esente da difetti e in grado di durare nel tempo, mantenendo le sue caratteristiche di comfort ed ergonomia.

AZIENDA

Il Materassificio Montalese si estende oggi su una superficie di oltre 20.000 metri quadrati e la sua produzione giornaliera è passata negli anni dai circa 40 agli oltre 3.000 materassi di oggi. Un'azienda in cui quarant'anni di esperienza e di passione per il lavoro e tutti i vantaggi di una produzione "artigianale" - la cura maniacale per la qualità, i dettagli, le finiture - si sposano alla perfezione con quelli della tecnologia e dei processi "industriali" per dare origine ad un prodotto di altissima qualità, capace di affermarsi sui principali mercati internazionali.

VALORI

Per crescere, migliorare e potere offrire sempre il meglio occorrono chiarezza, sinergia e soprattutto rispetto. Il rispetto per la propria terra e per le sue tradizioni, il rispetto per i propri Clienti, fornitori, dipendenti e collaboratori, e il rispetto per l'ambiente, sono da sempre al centro delle attenzioni dell'Azienda, una base forte su cui, giorno dopo giorno, il Materassificio Montalese ha costruito i propri valori fondamentali.

QUALITÀ

I prodotti del Materassificio Montalese possono vantare i più elevati standard di sicurezza, ergonomia e attenzione per l'ambiente. Tra le principali certificazioni di conformità e qualità, basti ricordare la Oeko Tex Standard 100, una certificazione che garantisce che i prodotti non contengano o rilascino sostanze nocive per la salute dell'uomo, la LGA Pruf Zertifikat, la speciale 11M del Ministero dell'Interno per la resistenza al fuoco, i certificati BS (British Standard) 100 (UK) e 16 CFR 1632: 1991, 16 CFR 1633: 2006 (USA) e il CATAS che, in base alle normative tecniche italiane, europee e internazionali, certifica sicurezza, resistenza, reazioni e qualità di tutti i prodotti.

La nostra azienda possiede la licenza del marchio Woolmark oltre che i certificati "DISPOSITIVO MEDICO" Classe 1 ai sensi della direttiva 93/42/CE, Rif.Leg.D.M.332 - 27 agosto 1999. Alcuni dei nostri materassi sono prodotti con materiali ecologici.

LA NOSTRA AZIENDA

TECNOLOGIA

Al fine di migliorare il più possibile l'efficienza e la qualità dei propri prodotti, il Materassificio Montalese pone da sempre grande attenzione all'automazione e allo sviluppo delle nuove tecnologie. Gli studi condotti negli anni, hanno portato al delineamento di una nuova tecnica capace di ridurre l'ingombro fisico e l'impatto ambientale dei propri materassi: grazie alla tecnologia di confezionamento sottovuoto, infatti, i materassi riducono il proprio volume di circa il 90% rendendo estremamente pratico l'immagazzinamento, il trasporto e la distribuzione, con notevoli benefici, anche ambientali. Ma il vero orgoglio del Materassificio Montalese è l'unicità che i macchinari utilizzati possiedono e conferiscono ad ogni prodotto. Stampanti digitali interne per la personalizzazione del packaging, etichettatrici in quadricromia per la personalizzazione dei prodotti Private Label e macchine ricamatrici per la personalizzazione delle etichette: investimenti di qualità che hanno portato l'Azienda a distinguersi all'interno del settore.

DISTRIBUZIONE

Il Materassificio Montalese si è guadagnato una posizione di primissimo piano in moltissimi mercati stranieri e continua ad espandere la propria presenza su mercati emergenti. Con i propri marchi è presente ad oggi in oltre 40 paesi del mondo.

PERDORMIRE

Perdormire rappresenta ad oggi la principale linea di prodotti del Materassificio Montalese. Con la sua presenza su oltre 35 mercati internazionali, il marchio Perdormire si è guadagnato col tempo una posizione di primissimo piano e continua ad espandere la propria presenza anche sui mercati emergenti.

SERVIZI

Oltre a fornire prodotti di elevata qualità, il Materassificio Montalese offre ai propri Clienti servizi e professionalità di prima categoria. Il numero verde: un servizio telefonico dedicato atto a garantire ai Clienti assistenza gratuita e immediata. L'ufficio marketing: per sviluppare contatti, collaborazioni e vendite, rispondere a tutte le domande e i dubbi di rivenditori, distributori, rappresentanti. etc, soddisfare le esigenze di personalizzazione più svariate e, grazie a un settore specifico dedicato unicamente al Web, offrire le mansioni e le conoscenze più specifiche di programmazione, web master e web marketing. L'ufficio ricerca e sviluppo: dedicato allo studio di innovazioni tecnologiche da utilizzare per migliorare i prodotti già proposti dal Materassificio Montalese ed esaudire le richieste dei Clienti creandone di nuovi.

100% MADE IN ITALY

Al fine di poter garantire tutta la qualità di un sonno italiano al 100%, il Materassificio Montalese crea e produce da sempre ogni materasso esclusivamente all'interno dei propri stabilimenti italiani. Inventiva, passione, originalità e innovazione: carte vincenti per primeggiare sui mercati di tutto il mondo.

BRAND BENEFICIO

Da oggi esiste un sistema letto per ogni idea di benessere. Ciascuno di noi associa il riposo ad una particolare esigenza e, come evidenziato da un'indagine condotta dall'Università di Modena e Reggio Emilia, per gli italiani le cause che condizionano negativamente la qualità del sonno sono:

- La temperatura
- Il deterioramento del materasso
- La presenza di acari e odori sgradevoli

La risposta a tali esigenze è nuovo modo di scegliere i prodotti per il riposo – materasso e guanciale - secondo tre classi di BENESSERE supportate dalle tecnologie proprietarie:

BENESSERE TERMICO



Tecnologie e materiali che favoriscono la corretta termoregolazione del calore corporeo per tutta la durata del sonno:

- Clima Fresh® impiegato nell'imbottitura del rivestimento del materasso e nell'inserto del guanciale;
- Softgel®, materiale a bassa conducibilità termica applicato sullo strato superiore della lastra e del guanciale;

BENESSERE ERGONOMICICO



Tecnologie e materiali in grado di mantenere il giusto sostegno del corpo durante tutto il riposo:

- Lastra e guanciale in Waterfoam che rilassa la massa muscolare e garantisce il perfetto allineamento tra testa e collo;
- Lastra e guanciale in Visco Mind® HD per donare sollievo a lomalgie e dolori cervicali;

BENESSERE IGIENICO



Tecnologie e materiali studiate per chi ha bisogno di efficaci agenti anti-allergici, anti-microbici e anti-statici per un corretto riposo:

- Fibra Biocell in viscosa trattata che presenta una percentuale di argento e carbonio e per questo capace di inibire l'attività e la proliferazione dei microbi;
- Tessuto Silver Safe in fibra di argento dalla spiccata proprietà antimicrobica;
- Trattamento Probiotic che grazie ai probiotici attivi, riduce lo sviluppo di batteri e acari;

TESSUTI



AIR SPACE

Tessuto dalle straordinarie capacità traspiranti, è utilizzato prevalentemente sulle fasce laterali dei materassi per garantire la massima aerazione e un flusso di aria costante. Il tessuto agisce eliminando al 100% ogni forma di umidità che potrebbe crearsi all'interno del materasso, al fine di assicurare un riposo salutare e rilassante.



BAMBOO

Dalla pianta di Bamboo è possibile generare un tessuto molto elastico, resistente, anti-piega e anti-pilling, anche dopo numerosi lavaggi. La particolare struttura cava della fibra di bamboo conferisce al tessuto eccellenti proprietà di traspirazione, di controllo dell'umidità corporea e di conservazione del calore, garantendo una sensazione di freschezza e relax specialmente durante le stagioni più calde. All'interno della fibra di bamboo è contenuta la pectina del miele, ricca di proprietà emollienti e nutrienti per le cellule della pelle.



BAYSCENT®

Le microcapsule Bayscent® si attivano sul tessuto in maniera selettiva impedendo il formarsi di quei batteri che sono causa di cattivi odori. Contrariamente alle tecniche tradizionali che prevedono l'uso di fragranze per "coprire degli odori", spesso non efficaci e con scarsa durata, il trattamento Bayscent® favorisce l'eliminazione dei cattivi odori e conferisce ai tessuti un gradevole profumo di pulito. Il tessuto trattato Bayscent® agisce su tre livelli: abbassa notevolmente la pressione di vapore dei cattivi odori, neutralizza l'azione batterica degenerativa agendo sul recettore, e infine rinfresca l'ambiente con un delicato profumo. Questo trattamento mantiene inalterate le originali qualità delle fibre, consentendo un'efficace traspirazione del corpo durante il sonno. È disponibile anche nella versione Bayscent® Aloe, con microcapsule contenenti un'essenza all'Aloe Vera dalle straordinarie virtù benefiche (antinfiammatorie, antidolorifiche e antiossidanti).



BIOCELL 40 FUSION

Tessuto antimicrobico e antistatico, composto da una particolare fibra di viscosa, con l'aggiunta di una percentuale di argento e carbonio. Gli ioni dell'argento, legandosi con gli enzimi della cellula del microbo, ne inibiscono l'attività e la proliferazione, mantenendo così intatta nel tempo la sua funzione antimicrobica. Grazie al potere irraggiante (che consiste nel conservare il calore generato dal corpo umano) e riflettente (ovvero la distribuzione uniforme dello stesso calore verso l'esterno) della fibra d'argento, Biocell Fusion è inoltre in grado di regolarizzare la temperatura corporea. Il carbonio è inoltre in grado di dissipare rapidamente le fastidiose cariche elettrostatiche che si possono accumulare durante la notte.



SUPER SOFT CASHMERE

Il tessuto Super Soft Cashmere, grazie allo straordinario effetto riconducibile alla omonima pregiatissima fibra tessile, è caratterizzato da un'esclusiva morbidezza, riconoscibile anche al tatto, in grado di accompagnare il tuo riposo come un caldo e soffice abbraccio.



GENESI®

Un tessuto dalla particolare composizione in cui carbonio, argento e soia si combinano tra loro per assicurare un profondo benessere: il carbonio consente al corpo di scaricare la carica elettrostatica accumulata durante il giorno; l'argento, grazie alle sue straordinarie proprietà antimicrobiche, dona una protezione naturale nei confronti di microbi e batteri; la soia, infine, garantisce un comfort palpabile al tatto ed è in grado di conferire una straordinaria sensazione di protezione, una "seconda pelle".

TESSUTI



JACQUARD

Tessuto caratterizzato da una lavorazione e da un disegno particolari, capace di richiamare la tradizione e allo stesso tempo ideale per offrire un'ottima elasticità e comfort durante il sonno.

Il rivestimento in Jacquard Lurex è confortevole ed elastico, sfoderabile su 4 lati e lavabile.

Altra caratteristica di questo tessuto è quella di garantire, dove utilizzato, un comfort salutare e igienico.



MEDIC+AREA®

Medic+Area® è un procedimento di lavorazione altamente innovativo che consente di ottenere risultati sorprendenti nel trattamento contro muffe e batteri. Il risultato finale è un tessuto assolutamente sterilizzato e totalmente libero da muffe, batteri e tarme. Il tessuto ottenuto ha anche proprietà anallergiche e altamente igieniche in quanto il trattamento Medic+Area® non utilizza nessun prodotto chimico artificiale ma solo prodotti naturali.



NANOTEX®

Questa particolare tecnologia utilizza la nanotecnologia (particelle Nanotex®) per trasformare le strutture molecolari delle fibre, creando così un tessuto capace di offrire performance e comfort insuperabili. Il trattamento diventa una parte fondamentale del tessuto: migliaia di particelle si ancorano in profondità nella fibra del tessuto, mantenendo a distanza le molecole di sporco. Maggiore durata nel tempo rispetto ai trattamenti tradizionali, mantenendo inalterato il comfort, la sensazione e la traspirabilità del tessuto. Liquidi quali vino, coca cola, caffè, la cui penetrazione nelle fibre causerebbe macchie, formano una goccia e rotolano via senza essere assorbiti. Grazie al tessuto Nanotex® il sudore corporeo viene assorbito dalle lenzuola frequentemente lavate, e non dal materasso.



OUTLAST®

La tecnologia Outlast® è stata originariamente sviluppata per conto della NASA per consentire agli astronauti una lunga permanenza nello spazio. Outlast® ha ricevuto l'onorificenza "Certified Space Technology®" quale tecnologia capace di migliorare il comfort di migliaia di persone. Un tessuto in grado di equilibrare le oscillazioni della temperatura, assorbendo il calore in eccesso e restituendolo solo al momento in cui si rende necessario. Il risultato è un calore costante e una ridotta sudorazione. Adattandosi al microclima della pelle, Outlast® impedisce il surriscaldamento e previene sgradevoli sensazioni di freddo e brividi, garantendo così un sonno ottimale al 100%.



PROBIOTIC

Probiotic è un trattamento capace di ridurre allergie e asma in modo assolutamente naturale. Usando probiotici attivi per ridurre lo sviluppo di muffe e batteri nocivi e pulendo gli allergeni degli acari, Probiotic permette di mantenere il letto pulito e salubre. Questa tecnologia doppiamente brevettata è al 100% ecologica e naturale, perfetta per garantire un sonno veramente rinfrescante. La microfauna probiotica è incorporata nel tessuto sotto forma di spore micro-incapsulate che rimangono inattive fino a che non vengono attivate dalla frizione tra il corpo ed il materasso.



LYOCELL

La fibra di Lyocell è un tessuto innovativo di origine completamente naturale. Il tessuto viene sterilizzato ed è totalmente privo di muffe, batteri e acari. Ha anche proprietà anallergiche perché il trattamento utilizzato non fa uso di sostanze chimiche sintetiche ma solo naturali prodotti per un elevato livello di igiene.

TESSUTI



SILVER SAFE

L'argento, agente antimicrobico più efficace e dotato dei più alti valori di conduttività elettrica, consente di dissipare rapidamente le fastidiose cariche elettrostatiche. La fibra di argento viene legata a un polimero in maniera irreversibile per garantire la durata della sua funzione antimicrobica nel tempo.

Altra proprietà è quella di regolarizzare la temperatura corporea grazie al suo potere irraggiante e riflettente. Tali funzioni resistono in maniera permanente anche dopo numerosi lavaggi.



SOFT CARE

Soffice ed esteticamente simile alla seta, questo tessuto è realizzato con una particolare fibra di viscosa completamente biodegradabile. Soft Care è un tessuto estremamente morbido e confortevole, capace di donare all'utente una straordinaria sensazione di freschezza e benessere. Assorbe l'umidità, ed è inoltre altamente traspirante e resistente all'uso.



STRETCH

Il tessuto a maglia Stretch è composto al 100% da fibra con proprietà anallergiche ed è il tessuto igienico per eccellenza. Viene utilizzato in prevalenza per i materassi sfoderabili per la sua praticità nel lavaggio e per la sua lucentezza.



ERGOFRESH®

Il tessuto Ergofresh® è composto da fibre di viscosa e probiotici attivi, in grado di regalare un'eccellente sensazione di morbidezza.



TENCEL®

La fibra di Tencel® è di origine naturale e composta da cellulosa (parte principale delle cellule vegetali). Il materiale di partenza è il legno ed il processo di produzione è altamente compatibile con l'ambiente; è inoltre completamente biodegradabile ed ecologica. Come tutte le fibre naturali, offre una sensazione di estrema morbidezza al contatto. Il comfort è garantito anche dalla sua ottima capacità traspirante e di assorbire l'umidità.



Un tessuto innovativo termoregolatore che grazie alle migliaia di micro-particelle distribuite tra le fibre garantisce un'istantanea sensazione di freschezza.

I cuscini ed i materassi prodotti con questo tipo di tecnologia risulteranno essere particolarmente freschi e rigeneranti anche durante le notti estive più afose, nelle quali solitamente risulta difficile prendere sonno.

BEFRESH® ha un alto valore di assorbimento termico che favorisce una temperatura ottimale durante il sonno: evita l'eccessiva sudorazione e mantiene il corpo sempre asciutto.

Gli studi condotti sui tessuti trattati BEFRESH® hanno evidenziato l'effettivo abbassamento della temperatura grazie alle speciali particelle fatte di minerali silicati e all'alta traspirabilità generata dall'interlacciatura di trama e ordito.

Principali caratteristiche:

- 1 Assorbimento veloce dell'umidità
- 2 Dispersione del calore con raffreddamento immediato
- 3 Freschezza, sofficià e morbidezza al tatto

MATERIALI



AIR MEMORY

Il normale Visco Mind® viene lavorato con una serie di fori passanti che aumentano notevolmente il ricircolo di aria, diminuendo in maniera considerevole il livello di umidità per una perfetta traspirazione del materasso e un comfort assoluto.



BIO AIR MEMORY

Materiale innovativo composto da Visco Mind® automodellante con aggiunta di oli essenziali studiati appositamente per coadiuvare il sonno. Possiede un basso impatto ambientale dal momento che viene prodotto senza l'impiego di agenti espandenti non controllabili e dannosi e utilizza in parte prodotti naturali in sostituzione di quelli di sintesi. Questo materiale viene lavorato con una serie di fori passanti che aumentano notevolmente il ricircolo di aria, diminuendo il livello di umidità per una perfetta traspirazione del materasso e un comfort impareggiabile.



BIO FOAM HR

Il Bio Foam Soia HR (High Resilience – Alta Resilienza) nasce dall'unione di estratti di oli naturali di soia non trattati, e rappresenta una simbiosi perfetta tra modernità e natura. L'olio di soia possiede caratteristiche salutari e benefiche capaci di donare una particolare elasticità al materiale e una sensazione di freschezza, idratazione e benessere durante il riposo. Bio Foam Soia HR ha un basso impatto ambientale: viene prodotto senza aggiunta di agenti espandenti non controllabili e sostituisce parte dei prodotti di sintesi con elementi naturali.



BIO SOIA MIND

Il Bio Soia Mind è l'evoluzione del Bio Foam Soia HR, al quale viene aggiunto il Visco Mind® che, reagendo modellandosi al peso e alla forma del corpo, favorisce la corretta posizione della spina dorsale e della colonna vertebrale durante il sonno senza creare punti di pressione sbagliati. Bio Soia Mind ha un basso impatto ambientale: viene prodotto senza aggiunta di agenti espandenti non controllabili e sostituisce parte dei prodotti di sintesi con elementi naturali.



BIO VISCO MIND®

Straordinario materiale capace di adeguarsi al peso, alla pressione e alla temperatura del corpo offrendo un comfort impareggiabile. È arricchito solamente di prodotti naturali quali oli essenziali espressamente studiati per coadiuvare il sonno e diminuire il grado di stress. Bio Visco Mind® ha inoltre un basso impatto ambientale: viene prodotto senza aggiunta di agenti espandenti non controllabili e sostituisce parte dei prodotti di sintesi con elementi naturali.



BIO WATERFOAM

Bio Waterfoam è una schiuma poliuretanica composta da acqua e materie prime derivate da fonti rinnovabili, quali oli essenziali appositamente studiati per agevolare un buon riposo e diminuire il grado di stress. È una preziosa risorsa di energia per il corpo, la mente e l'anima. Bio Waterfoam ha inoltre un basso impatto ambientale: viene prodotto senza aggiunta di agenti espandenti non controllabili e sostituisce parte dei prodotti di sintesi con elementi naturali.

MATERIALI

EXTRA SOFT FOAM

Questo particolare materiale offre delle performances tecniche superiori: dona infatti un effetto extra soft e arricchisce il materasso donando uno speciale effetto avvolgente durante il riposo. Consigliato a tutte quelle persone che amano provare la sensazione di un prodotto soffice che si adatta perfettamente alla forma del proprio corpo pur mantenendo la naturale rigidità del materasso.

MOLLE BONNEL

Le molle in acciaio di tipo bonnel si distinguono per offrire un comfort tradizionale. Ogni singola molla a forma biconica è formata da un filo d'acciaio patentato e fosfatizzato. Un trattamento di tempera le rende antideformanti; vengono assemblate con una spirale che assicura una perfetta unione e ottimizza al tempo stesso il lavoro collettivo delle molle stesse.

MOLLE INSACCHETTATE

I materassi sono dotati di numerose molle ognuna delle quali è contenuta in una custodia. Ciascuna molla possiede quindi un movimento di escursione indipendente dalle altre per adattarsi perfettamente a ogni singola parte del corpo. Il sostegno è a 7 zone differenziate secondo la durezza dei vari diametri dell'acciaio. Disponibile tra le altre la versione con micro-molle (oltre 1500 nel modello matrimoniale) e quella con circa 900 molle nel modello matrimoniale.

SEA FOAM

Sea Foam è un innovativo materiale derivato dall'evoluzione della spugna di mare e prodotto artificialmente su base di sintesi. Le ben conosciute caratteristiche della spugna di mare vengono implementate, perfezionate e arricchite attraverso un processo innovativo di schiumatura capace di creare un prodotto dall'esclusiva capacità di traspirazione. Le grandi celle passanti, con una capacità 10 volte superiore a quella delle normali schiume poliuretatiche, lasciano circolare ma soprattutto immagazzinano aria per poi liberarla a contatto con il corpo, mantenendo il materasso a un basso e controllato livello di umidità. Questa caratteristica garantisce inoltre un ottimo effetto di portanza: l'aria crea dei cuscinetti che permettono al materasso di adattarsi perfettamente a ogni peso e a ogni forma del corpo.

MATERIALI



Il SoftGel® è un materiale poliuretano totalmente atossico, che non indurisce, non invecchia e mantiene le sue proprietà elastiche nel tempo. Fondamentale qualità è la sua alta capacità di distribuzione della pressione corporea: sottoposto alla sollecitazione di un corpo, tende a modellarsi e a prenderne la forma. Un fattore determinante per ottenere un ottimale riposo è il controllo della temperatura corporea e SoftGel® è ideale per il riposo notturno grazie alla sua bassa conducibilità termica. Impiega circa tre ore per subire un incremento di temperatura sensibile, dopo di che si stabilizza a una temperatura costante, di alcuni gradi inferiore a quella corporea. Viene così favorita la circolazione sanguigna e l'ossigenazione dei tessuti, oltre a donare una piacevole sensazione di freschezza.



Il Visco Mind® MD è un materiale auto modellante di media densità (circa 50 Kg/m³) emulsionato con acqua senza uso di C.F.C. e dotato di memoria elastica. È una schiuma visco-elastica dalle spiccate qualità ergonomiche, che si adatta alla forma del corpo cedendo lentamente senza nessuna pressione contraria. Sostiene la colonna vertebrale in maniera corretta.



Il Visco Mind® HD è un materiale automodellante dotato di memoria elastica ad alta densità (circa 95 Kg/m³). Le molecole del materiale sono a stretto contatto, amalgamate tra loro, al fine di garantire una maggiore aderenza del corpo sul materasso, diminuendo ancora di più i punti di pressione sbagliati. L'alta densità contribuisce a porre un rimedio alle diverse patologie (lombalgie, dolori cervicali) dovute a un non corretto riposo durante la notte.



Il Waterfoam è un poliuretano espanso schiumato ad acqua senza aggiunta di sostanze nocive (come il C.F.C.), che favorisce la distribuzione del peso corporeo consentendo il rilassamento della massa muscolare. Disponibile in molte varianti di diversa densità e portanza per un riposo e un comfort su misura.



Il lattice è una sostanza estratta dalla pianta *Hevea Brasiliensis* attraverso l'incisione sulla corteccia e la raccolta del latte che ne scaturisce. La schiuma di lattice deriva dalla vulcanizzazione del latte di lattice. Questo materiale è in grado, secondo numerose ricerche, di ovviare a molti problemi di allergie ormai sempre più comuni. Il lattice, grazie alla sua elasticità, ha la capacità di adattarsi punto per punto a ogni posizione del corpo in modo tale che esso venga sostenuto con evidenti vantaggi dal punto di vista ortopedico.

IMBOTTITURE



IMBOTTITURA IN EXTRA SOFT FOAM

Questo particolare materiale offre delle performance tecniche superiori alle normali imbottiture: dona infatti un effetto extra soft e possiede una morbidezza 10 volte superiore a quella delle imbottiture tradizionali. Arricchisce il materasso donando uno speciale effetto avvolgente durante il riposo. Consigliato a tutte quelle persone che amano provare la sensazione di un prodotto soffice che si adatta perfettamente alla forma del proprio corpo, pur mantenendo la naturale rigidità del materasso.



IMBOTTITURA IN COTONE

L'imbottitura in cotone, grazie alle proprietà naturali di questo materiale, permette di trovare il giusto relax nelle stagioni più calde.



IMBOTTITURA IN LANA

L'imbottitura in lana, grazie alle proprietà naturali di questo materiale, aiuta a creare e a mantenere il giusto calore nel periodo più freddo.



IMBOTTITURA IN FIBRA DI LINO

La fibra di lino si ricava dal fusto del *Linum Usitatissimum*. È questa una pianta erbacea annuale coltivata soprattutto nelle regioni temperate fresche del Nord Europa. Poiché è un buon conduttore di calore, la fibra di lino è forse la più adatta per un'imbottitura del lato estivo, per la sensazione di fresco che produce al contatto con la pelle. La sua struttura molecolare, inoltre, consente di assorbire umidità fino al 20% del suo peso.



IMBOTTITURA IN LANA DI CAMELLO

Finezza e sofficià fanno della lana di cammello un ottimo isolante termico, capace di incorporare una notevole massa d'aria riscaldata che impedisce lo scambio termico e la trasforma in un'ideale imbottitura per il periodo invernale. La sua notevole igroscopicità, superiore a quella della lana di pecora, assicura un microclima asciutto e quindi piacevole.



IMBOTTITURA 100% FIBRA CON PROPRIETÀ ANALLERGICHE

La fibra con proprietà anallergiche nell'imbottitura possiede molteplici qualità, per dormire all'insegna dell'igiene e del comfort. Inattaccabile da muffe e microrganismi, la fibra con proprietà anallergiche è un'imbottitura dalle ottime prestazioni, una grande alleata del benessere del riposo notturno. È inoltre lavabile in lavatrice.



IMBOTTITURA IN VISCO MIND®

Il Visco Mind® nell'imbottitura è un materiale auto modellante emulsionato con acqua senza uso di C.F.C e dotato di memoria elastica. È una schiuma visco-elastica dalle spiccate qualità ergonomiche, che si adatta alla forma del corpo e cede lentamente senza opporre nessuna pressione contraria. Sostiene la colonna vertebrale in maniera corretta.

LINEA AIIR TECHNOLOGY

Traspirante, elastica e altamente confortevole: queste sono le caratteristiche dell'innovativa lastra AIIR TECHNOLOGY.

Un prodotto unico nel suo genere, capace di donare il massimo comfort, aumentare la traspirabilità, ridurre l'umidità ed offrire dunque benefici unici.


La lavorazione della lastra con speciale sistema alveolare, garantisce al prodotto una straordinaria traspirabilità, eliminando nel contempo qualsiasi forma di umidità che il corpo può rilasciare durante il riposo.

L'innovativa lastra AIIR TECHNOLOGY è in grado di superare i benefici in termini di areazione dei tradizionali prodotti a molle. Le molle sono in grado di contenere notevoli quantitativi di aria ma riescono a disperderla solo lateralmente a causa dei due strati in feltro posizionati superiormente ed inferiormente alle molle stesse, che fungono da isolante. La lastra AIIR TECHNOLOGY permette invece di disperdere il calore e l'umidità nelle giuste direzioni.

Attraverso l'asolatura del foam si creano ampi passaggi capaci di offrire una notevole circolazione dell'aria. La lastra AIIR TECHNOLOGY, eliminando qualsiasi forma di umidità, è quindi capace di prevenire la formazione di acari e muffe.

La speciale lavorazione della lastra AIIR TECHNOLOGY rende il prodotto estremamente flessibile ed elastico, offrendo uno speciale effetto jumping capace di accogliere il peso corporeo sostenendolo in modo adeguato e ottimale.

Nella nuova lastra AIIR TECHNOLOGY si concentrano due differenti livelli di elasticità: quello tradizionale offerto dalla densità e portanza caratteristica del foam, e quello meccanico dato dallo stiramento delle lastre. Un «effetto molla senza molle»



LINEA CLIMA FRESH®

L'innovazione tecnologica che accompagna l'avvento di un nuovo materiale rappresenta un fattore di fondamentale importanza per progettare e produrre una nuova generazione di prodotti realmente all'avanguardia. Le qualità che contraddistinguono un nuovo materiale aprono nuove prospettive per l'ideazione e lo sviluppo di manufatti dalle prestazioni inedite, in grado di aggiungere qualcosa di veramente nuovo al rapporto consolidato tra l'uomo e gli oggetti che lo circondano.

Un nuovo materiale: Il poliuretano espanso flessibile viene miscelato con particolari microcapsule chiamate PCM (Phase Change Materials), le quali assorbono il calore del corpo umano, mantenendo costante la temperatura interna del materiale. In questo modo, il poliuretano acquista la straordinaria capacità di mantenersi fresco ed evitare il riscaldamento dovuto alla presenza umana per un periodo prolungato di tempo.

I PCM rappresentano lo stadio più avanzato nell'evoluzione prestazionale del poliuretano: inizialmente impiegati in ambito aerospaziale dalla NASA, trovano ora ideale applicazione dove sia necessario coniugare flessibilità, traspirabilità e controllo dello scambio termico. Inoltre, grazie alla presenza di Sali d'argento nella composizione del materiale, il nuovo poliuretano si presenta resistente alla proliferazione di muffe e in grado di conservare elevate condizioni igieniche nel corso del tempo.

In esclusiva presso i rivenditori Perdormire, Pelma Spa, leader italiano nella produzione del poliuretano espanso flessibile, presenta Climafresh®, il risultato di una lunga ricerca nel mondo delle nanotecnologie: un nuovo materiale dalle caratteristiche uniche e dalle prestazioni straordinarie.

CLIMAFRESH®

Effetto igienico: ottenuto grazie al trattamento ULTRAFRESH, che sfrutta la naturale capacità dell'argento di resistere alla proliferazione di batteri e muffe (riduzione oltre il 95%, in particolare dalla lavorazione della soia).

Tre sono i diversi livelli di comfort offerti dai prodotti Climafresh®: ergonomico, termico ed igienico:

COMFORT TERMICO

Raggiunto grazie all'uso di speciali microcapsule PCM Phase Change Materials, le quali contribuiscono a mantenere costante la temperatura del prodotto, assorbendo il calore corporeo. Il poliuretano rimane così fresco e traspirante a contatto con il corpo umano.

COMFORT IGIENICO

Servare nel corso del tempo le elevate condizioni igieniche e di freschezza del poliuretano espanso. Sfruttando la naturale capacità dell'argento di resistenza alla proliferazione di batteri, tra le cause primarie di asma, malattie allergiche e muffe, è possibile ridurre la proliferazione di muffe e batteri di oltre il 95%.

COMFORT ERGONOMICO

Le lastre garantiscono notevoli qualità ergonomiche capaci di mantenere il giusto sostegno portante per il corpo umano al fine di assicurarne il corretto riposo.



COLLEZIONE «TAILOR MADE»



Per soddisfare le esigenze dei clienti che richiedono misure specifiche è stata creata la categoria 'TAILOR MADE'. Nella categoria (già presente su k3) troverete modelli di letti, reti e materassi che saranno realizzabili con misure in larghezza da 80 a 200 cm (ogni 5 cm, esempio 80-85-90-95...) e lunghezze da 180 a 220 (ogni 5 cm, esempio 180-185-190...). Le reti optional configurabili arrivano fino alla misura 190x220, per le misure superiori è disponibile solo la RETE KIT GINEVRA.

LETTI	MATERASSI	RETI
Sommier LAB H 30/20	Adam 2.0	Tecna
Be Double H 30/20	Iride Memory 4.0	Gold Soft
Line	Memory Tencell 4.0	Gold Soft Elettrica
Intreccio	Soave Platinum 4.0	

DETTAGLI SULLA COLLEZIONE «TAILOR MADE», validi per le misure non presenti a listino

- TEMPI DI CONSEGNA 8 settimane
- RETE DI SERIE sarà la MAYA di colore nero per tutte le misure sotto i 180 cm e non presenti a listino
- FONDI saranno sempre 12mm MDF
- Tutte le larghezze superiori a 180cm avranno di default la rete smontabile (RETE KIT GINEVRA) che invece sarà optional per il resto delle misure
- BE DOUBLE avrà un unico cuscino fino alla misura 135cm di larghezza
- INTRECCIO non potrà essere realizzato al di sotto dei 100cm in larghezza e fino ai 140 cm avrà una sola fascia verticale



MATERASSI

Premium

OLD FASHION EVOLUTION

Premium



ALTEZZA MATERASSO:	27 cm circa
ALTEZZA LASTRA:	20 cm circa
PORTANZA:	automodellante



Tessuto jacquard



Imbottitura extra soft foam



Visco mind® hd



Bio foam soia hr



PREMIUM

Classe di appartenenza



10

Anni di garanzia

TESSUTO

Tessuto Jacquard con design a righe "old style". Sfoderabile su 4 lati con cerniera a scomparsa, lavabile.

IMBOTTITURA

Lato A: 2,5 cm Extra Soft Foam + Lana cammello (lato invernale)


Lato B: 2,5 cm Extra Soft Foam + Fibra di lino (lato estivo)

SCALA DI RIGIDITÀ

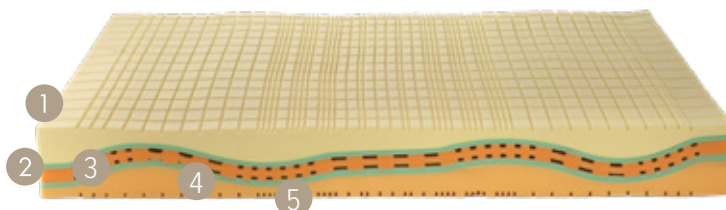
Lato A: 1 ■■■■■□□□□□□ 10 Lato B: 1 ■■■■■■■■■□□□ 10

CARATTERISTICHE

- Lo stile del materasso antico viene riattualizzato e declinato in chiave moderna: la vecchia bordatura fatta con ago e filo è replicata da un'artigianale cucitura realizzata interamente a mano. Essa copre così la cerniera, che diviene a scomparsa, per mantenere la sfoderabilità del prodotto su tutti e 4 i lati.
- Rivestimento realizzato in lavorazione Jacquard con un design a righe "Old Style".
- Le antiche imbottiture Lana e Cotone, indicative del lato invernale ed estivo del materasso, sono oggi sostituite e migliorate con la lana Cammello da un lato e la fibra di Lino dall'altro.
- Le due imbottiture sono impreziosite e migliorate nel comfort grazie all'utilizzo, su entrambi i lati del prodotto, dell'innovativo Extra Soft Foam per aumentare la morbidezza del materasso.



LATO TESTA CONSIGLIABILE



① Strato superiore in Visco Mind® HD (alta densità), ergonomico, automodellante, a 7 zone di portanza differenziata - densità 95 Kg/m3.

③ 4 cm - Strato in Bio Foam HR arancio, con estratti di oli naturali di soia non trattati.

⑤ Strato inferiore in Bio Foam Soia HR, con estratti di oli naturali di soia non trattati, a 7 zone di portanza differenziata.

② 1,5 cm - Strato in Bio Foam HR verde, con estratti di oli naturali non trattati.

④ 1,5 cm - Strato in Bio Foam HR verde, con estratti di oli naturali non trattati.

CE Materasso costituito da materiali diversi che permettono una buona circolazione sanguigna e aiutano lo scarico delle pressioni d'appoggio. Materasso idoneo ad essere utilizzato come ausilio antidecubito. Il materasso può essere detratto come spesa sanitaria, per gli aventi diritto.



GENESI HD EVOLUTION FRESH 2.0

Premium



ALTEZZA MATERASSO: 24 cm circa

ALTEZZA LASTRA: 21 cm circa

PORTANZA: 7 zone differenziate automodellante



DISPOSITIVO MEDICO



Tessuto
Genesi®



Visco
mind® hd



PREMIUM

Classe di
appartenenza

10

Anni di
garanzia

TESSUTO

Rivestimento a maglia Genesi®, un tessuto dalla particolare composizione in cui carbonio e argento si combinano tra loro per un profondo benessere. Sfoderabile su 4 lati e lavabile.

IMBOTTITURA

Lato A: 2 cm Visco Mind® Clima Fresh® + 100% Fibra con proprietà anallergiche

Lato B: 100% Fibra High-Tech

SCALA DI RIGIDITÀ

Lato A: 1 ■■■■■■□□□□□ 10 Lato B: 1 ■■■■■■□□□□□ 10

CARATTERISTICHE

- Rivestimento in tessuto a maglia Genesi®, composto da argento e carbonio, capace di garantire al corpo una protezione contro i batteri, uno schermo contro le cariche elettrostatiche ed una straordinaria sensazione di benessere.
- L'imbottitura del lato superiore è in Visco Mind® Clima Fresh® (densità 45 kg/m³) che, grazie alla presenza di speciali microcapsule, mantiene costante la temperatura del prodotto, assorbendo il calore corporeo. Inoltre il trattamento Ultrafresh sfrutta la naturale capacità dell'argento di resistere alla proliferazione di batteri, di acari e muffe, riducendola di oltre il 95%. Il lato inferiore in fibra High-Tech garantisce maggiore elasticità e traspirazione.
- La lastra interna del modello Genesi HD Evolution Fresh è composta da due strati, quello superiore in Visco Mind® ad alta densità e quello inferiore in Bio Foam Soia HR, una perfetta unione tra tecnologia ed elementi naturali.

LATO TESTA CONSIGLIABILE



①

Strato superiore in Visco Mind® HD (alta densità), ergonomico, automodellante, a 7 zone di portanza differenziata - densità 95 Kg/m³.

②

Strato inferiore in Bio Foam Soia HR, con estratti di oli naturali di soia non trattati, a 7 zone di portanza differenziata. Inserti di supporto testa e cosce in bio foam con oli essenziali per coadiuvare il sonno.



Materasso costituito da materiali diversi che permettono una buona circolazione sanguigna e aiutano lo scarico delle pressioni d'appoggio. Materasso idoneo ad essere utilizzato come ausilio antidecubito. Il materasso può essere detratto come spesa sanitaria, per gli aventi diritto.



NATURA

Premium



ALTEZZA MATERASSO: 27 cm circa

ALTEZZA LASTRA: 23 cm circa

PORTANZA: 7 zone differenziate automodellante



DISPOSITIVO MEDICO



TESSUTO

Rivestimento in fibre di lino e canapa dalle molteplici proprietà anallergiche ed antistatiche capaci di garantire igiene e comfort al riposo.
Sfoderabile su 4 lati e lavabile

IMBOTTITURA

Lato A: Lana di cammello + 2 cm Extra Soft Foam
Lato B: Fibra di lino + 2 cm Extra Soft Foam

SCALA DI RIGIDITÀ

Lato A: 1 ■■■□□□□□□□ 10 Lato B: 1 ■■■■■■■■■□□ 10

CARATTERISTICHE

- Rivestimento: le fibre di lino e canapa dalle molteplici proprietà anallergiche ed antistatiche capaci di garantire igiene e comfort al riposo, conferiscono al tessuto ottime capacità di assorbire l'umidità e regalano una sensazione di freschezza e morbidezza. Sfoderabile su 4 lati e lavabile
- L'imbottitura superiore in lana di cammello si adatta perfettamente alla stagione invernale mantenendo costante la temperatura del prodotto. L'imbottitura inferiore in fibra di lino è la perfetta soluzione per la stagione estiva, dona al corpo una piacevole sensazione di freschezza. In entrambi i lati è presente anche l'Extra Soft Foam, che dona una straordinaria morbidezza.
- Il rivestimento della lastra interna è in crine di cavallo, un naturale termoregolatore.
- Lo strato superiore della lastra è in lattice air transpiration, materiale che permette di adattarsi alla forma del corpo cedendo lentamente senza nessuna pressione contraria.
- Lo strato centrale e inferiore sono in Bio Water Foam, un innovativo materiale composto da acqua e materie prime derivate da fonti rinnovabili, quali oli essenziali appositamente studiati per agevolare un buon riposo e diminuire il grado di stress.
- Il box di 700 molle insacchettate (350 nel modello singolo) è rivestito di fibre di canapa, con 7 zone di portanza che aiutano a creare un adeguato supporto per la schiena, fianchi e spalle.



①
3 cm - Strato superiore in Lattice air transpiration ergonomico, automodellante

②
2 cm - Strato Bio Water Foam, composto da acqua e materie prime derivate da fonti rinnovabili

③
Box di 700 molle insacchettate (350 nel modello singolo) rivestito di fibre di canapa, con 7 zone di portanza

④
3 cm - Strato Bio Water Foam, composto da acqua e materie prime derivate da fonti rinnovabili

CE Materasso costituito da materiali diversi che permettono una buona circolazione sanguigna e aiutano lo scarico delle pressioni d'appoggio. Materasso idoneo ad essere utilizzato come ausilio antidecubito. Il materasso può essere detratto come spesa sanitaria, per gli aventi diritto.



WINTER GEL 4.5

Premium



ALTEZZA MATERASSO:	28 cm circa
ALTEZZA LASTRA:	23 cm circa
PORTANZA:	automodellante



DISPOSITIVO MEDICO



Tessuto
bio cell
40 fusion



Imbottitura
Extra soft
foam



Visco
mind®



Softgel®



PREMIUM

Classe di
appartenenza



10

Anni di
garanzia

TESSUTO

Tessuto a maglia Biocell 40 Fusion 40% di viscosa, antimicrobico e antistatico. Sfoderabile su 4 lati e lavabile.

IMBOTTITURA

Lato A: 2,5 cm Extra Soft Foam + 100% Fibra con proprietà anallergiche

Lato B: 2,5 cm Extra Soft Foam + 100% Fibra con proprietà anallergiche


SCALA DI RIGIDITÀ

Lato A: 1 ■■■■■■□□□□□ 10 Lato B: 1 ■■■■■■□□□□□ 10

CARATTERISTICHE

- Winter Gel è un materasso con lo strato superiore in Soft Gel®, un materiale che mantiene fresco il materasso.
- La principale caratteristica è una perfetta traspirabilità, che previene un'eccessiva sudorazione.
- Rivestito in Bio Cell 40 Fusion, un tessuto con proprietà antimicrobiche e antistatiche che riesce a regolare il calore del corpo
- Winter Gel ha una lastra interna composta da: un doppio strato di Waterfoam con differenti capacità di portanza, un materiale che garantisce il corretto supporto sia per la massa muscolare sia per la spina dorsale; uno strato intermedio in Visco Mind® MD, un materiale che crea un gradevole effetto automodellante e possiede ottime qualità ergonomiche; infine uno strato superiore in Softgel®, un materiale innovativo totalmente atossico con una bassa conduttività termica che dona una straordinaria sensazione di freschezza e, allo stesso tempo, permette un'ottima distribuzione del peso corporeo.
- Sfoderabile su tutti e 4 i lati e lavabile, Winter Gel garantisce un riposo salutare e igienico.

LATO TESTA CONSIGLIABILE



①

Strato superiore in Softgel® dalla grande capacità di distribuzione della pressione corporea e straordinaria sensazione di freschezza - densità 1000 Kg/m³.

③

8 cm - Strato in Waterfoam beige senza CFC.

②


6 cm - Strato superiore in Visco Mind® MD (media densità) ergonomico, automodellante - densità circa 50 Kg/m³

④

9 cm - Strato inferiore in Waterfoam verde senza CFC.



Materasso costituito da materiali diversi che permettono una buona circolazione sanguigna e aiutano lo scarico delle pressioni d'appoggio. Materasso idoneo ad essere utilizzato come ausilio antidecubito. Il materasso può essere detratto come spesa sanitaria, per gli aventi diritto.



CLIMA MEMORY 4.0

Premium



ALTEZZA MATERASSO:	27 cm circa
ALTEZZA LASTRA:	23 cm circa
PORTANZA:	automodellante



DISPOSITIVO MEDICO



Tessuto
Outlast®



Imbottitura
Extra soft
foam



Visco
mind® hd



Waterfoam

PREMIUM

Classe di
appartenenza

10

Anni di
garanzia

TESSUTO

Rivestimento della lastra interna in Outlast®, un tessuto in grado di equilibrare le oscillazioni della temperatura e di garantire un calore costante e una ridotta sudorazione durante il riposo. Si adatta al microclima della pelle garantendo così un sonno profondo e rilassato al 100%. Sfoderabile su 4 lati e lavabile.

IMBOTTITURA

Lato A: 100% Fibra con proprietà anallergiche + 2 cm Extra Soft Foam


Lato B: 100% Fibra con proprietà anallergiche + + 2 cm Extra Soft Foam

SCALA DI RIGIDITÀ

Lato A: 1 ■■■■■■□□□□□ 10 Lato B: 1 ■■■■■■□□□□□ 10

CARATTERISTICHE

- Rivestimento in tessuto a maglia con proprietà anallergiche.
- Rivestimento della lastra interna in tessuto Outlast®, capace di offrire un ottimo controllo della temperatura; lo speciale tessuto Outlast® assorbe il calore in eccesso e lo restituisce solo al momento necessario, mantenendo una temperatura costante e riducendo notevolmente la sudorazione.
- L'imbottitura in 100% fibra con proprietà anallergiche assicura un riposo salutare ed igienico, l'Extra Soft Foam presente su due lati dona al prodotto un particolare effetto avvolgente grazie alla sua straordinaria morbidezza.
- Lastra interna suddivisa in 4 strati: 3 diversi bilanciamenti di Waterfoam con due diverse portanze offrono il giusto sostegno alla struttura corporea mentre, lo strato superiore in Visco Mind® HD alta densità (95 kg/m³) garantisce una maggiore aderenza del corpo sul materasso, favorendo la scomparsa di vari tipi di patologie come lombalgie e dolori alla schiena.



①

4 cm - Strato superiore in Visco Mind® HD (alta densità), ergonomico e automodellante – densità 95 Kg/m³.

②

4 cm - Strato in Waterfoam arancio senza C.F.C.

③

11 cm - Strato in Waterfoam beige senza C.F.C.

④

4 cm - Strato inferiore in Waterfoam arancio senza C.F.C.



Materasso costituito da materiali diversi che permettono una buona circolazione sanguigna e aiutano lo scarico delle pressioni d'appoggio. Materasso idoneo ad essere utilizzato come ausilio antidecubito. Il materasso può essere detratto come spesa sanitaria, per gli aventi diritto.



QUEEN TOPPER


Premium



ALTEZZA MATERASSO:	31 cm circa
ALTEZZA LASTRA:	23,5 cm circa
PORTANZA:	automodellante



DISPOSITIVO MEDICO



Tessuto
Ergofresh®



Imbottitura
extra soft foam



Molle
insacchettate



Waterfoam



PREMIUM
Classe di
appartenenza



10
Anni di
garanzia

TESSUTO

Rivestimento in tessuto Ergofresh®, con fibra di viscosa e probiotici attivi.
Sfoderabile su 4 lati e lavabile.

IMBOTTITURA TOPPER

4 cm Extra Soft Foam + 100% Fibra con proprietà anallergiche

IMBOTTITURA MATERASSO

Lato A: 1,5 cm Extra Soft Foam + 100% Fibra con proprietà anallergiche


Lato B: 2 cm Extra Soft Foam + 100% Fibra con proprietà anallergiche

SCALA DI RIGIDITÀ

Lato A: 1 ■■■□□□□□□□□ 10 Lato B: 1 ■■■■■■■■□□□□ 10

CARATTERISTICHE

- Rivestimento in tessuto Ergofresh® composto da fibra di viscosa e probiotici attivi.
- L'imbottitura in Extra Soft Foam sui due lati e nel topper, dona al prodotto un particolare effetto avvolgente grazie alla sua straordinaria morbidezza.
- Il particolare sistema di molleggio a escursione indipendente con 7 zone di portanza differenziata, grazie alla speciale quantità di molle (circa 900 molle nel matrimoniale e circa 450 nella versione singola), offre un supporto completo ad ogni singola parte del corpo.
- Sfoderabile su 4 lati e lavabile.



①

7 cm - Strato inferiore in Waterfoam azzurro senza CFC.

②

14 cm - Molle insacchettate a escursione indipendente a 7 zone di portanza differenziata, circa 900 molle nel modello matrimoniale, circa 450 nel modello singolo.

③

2,5 cm - Strato inferiore in Waterfoam azzurro senza CFC.



Materasso costituito da materiali diversi che permettono una buona circolazione sanguigna e aiutano lo scarico delle pressioni d'appoggio. Materasso idoneo ad essere utilizzato come ausilio antidecubito. Il materasso può essere detratto come spesa sanitaria, per gli aventi diritto.



CASHMERE COMFORT PLUS 4.5

Premium



ALTEZZA MATERASSO:	28 cm circa
ALTEZZA LASTRA:	25 cm circa
PORTANZA:	automodellante



Supersoft
cachemire



Visco mind®
air transpiration



Waterfoam



Classe di
appartenenza



Anni di
garanzia

TESSUTO

Rivestimento in tessuto in 100% fibra con proprietà anallergiche e viscosa.
Sfoderabile su 4 lati e lavabile.

IMBOTTITURA


Lato A: 2,5 cm Extra Soft Foam + 100% Fibra con proprietà anallergiche
Lato B: 2,5 cm Extra Soft Foam + 100% Fibra con proprietà anallergiche

SCALA DI RIGIDITÀ

Lato A: 1 ■■■■□□□□□□□□ 10 Lato B: 1 ■■■■■■□□□□□□ 10

CARATTERISTICHE

- Il tessuto del rivestimento è in super soft a maglia effetto cashmere che regala una sensazione di morbidezza e benessere. La fascia laterale è in tessuto 100% fibra con proprietà anallergiche e con maniglie orizzontali in microfibra.
- Il lato superiore dell'imbottitura sfrutta l'azione del Visco Mind®, materiale automodellante che si adatta alla forma del corpo senza nessuna pressione contraria. Il lato inferiore è in tessuto 100% fibra con proprietà anallergiche, per garantire un riposo igienico e salutare.
- La lastra è suddivisa in 3 strati, il superiore è in Visco Mind® Air Transpiration, soluzione perfetta che rende la lastra altamente traspirabile e capace di adattarsi alla forma del corpo. Lo strato centrale e inferiore è in Waterfoam a diverse portanze.
- Sfoderabile su 4 lati e lavabile.



①
3,5 cm - Strato superiore in Visco Mind® MD (media densità) ergonomico, automodellante - densità circa 50 kg/m3.

②
14 cm - Molle insacchettate a escursione indipendente a 7 zone di portanza differenziata, circa 1500 molle nel modello matrimoniale, circa 750 nel modello singolo.

③
3,5 cm - Strato inferiore in Waterfoam azzurro senza CFC.

CE Materasso costituito da materiali diversi che permettono una buona circolazione sanguigna e aiutano lo scarico delle pressioni d'appoggio. Materasso idoneo ad essere utilizzato come ausilio antidecubito. Il materasso può essere detratto come spesa sanitaria, per gli aventi diritto.

CASTOR 1500 4.5

Premium



ALTEZZA MATERASSO:	26 cm circa
ALTEZZA LASTRA:	21 cm circa
PORTANZA:	automodellante



Imbottitura
extra soft
foam



Visco
mind®



Molle
insacchettate



Classe di
appartenenza



Anni di
garanzia

TESSUTO

Rivestimento in tessuto in 100% fibra con proprietà anallergiche e viscosa.
Sfoderabile su 4 lati e lavabile.

IMBOTTITURA

Lato A: 2,5 cm Extra Soft Foam + 100% Fibra con proprietà anallergiche
Lato B: 2,5 cm Extra Soft Foam + 100% Fibra con proprietà anallergiche

SCALA DI RIGIDITÀ

Lato A: 1 ■■■■■■□□□□□ 10 Lato B: 1 ■■■■■■■■■■□□ 10

CARATTERISTICHE

- Tessuto di rivestimento in 100% fibra con proprietà anallergiche con una speciale fibra di viscosa che dona una straordinaria morbidezza.
- L'imbottitura in Extra Soft Foam sui due lati dona al prodotto un particolare effetto avvolgente grazie alla sua straordinaria morbidezza.
- La parte superiore della lastra è in Visco Mind®, un innovativo materiale automodellante che permette al materasso di adattarsi ad ogni parte del corpo, andando ad accrescere l'effetto ergonomico.
- Il particolare sistema di molleggio a escursione indipendente con 7 zone di portanza differenziata, grazie alla speciale quantità di molle (circa 1500 molle nel matrimoniale e circa 750 nella versione singola), offre un supporto completo ad ogni singola parte del corpo.
- Sfoderabile su 4 lati e lavabile.



①

3,5 cm - Strato superiore in Visco Mind® MD (media densità) ergonomico, automodellante - densità circa 50 kg/m³.

②

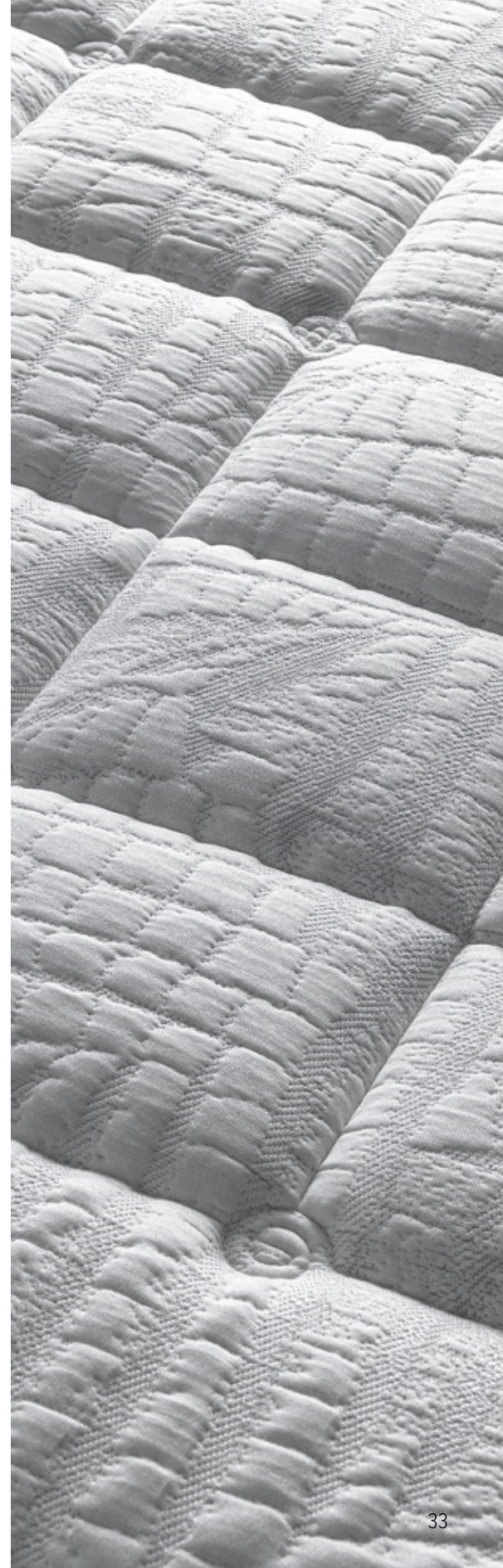
14 cm - Molle insacchettate a escursione indipendente a 7 zone di portanza differenziata, circa 1500 molle nel modello matrimoniale, circa 750 nel modello singolo.

③

3,5 cm - Strato inferiore in Waterfoam azzurro senza CFC.



Materasso costituito da materiali diversi che permettono una buona circolazione sanguigna e aiutano lo scarico delle pressioni d'appoggio. Materasso idoneo ad essere utilizzato come ausilio antidecubito. Il materasso può essere detratto come spesa sanitaria, per gli aventi diritto.



EXTRA MIND FRESH 4.0

Premium



ALTEZZA MATERASSO:	27 cm circa
ALTEZZA LASTRA:	22 cm circa
PORTANZA:	automodellante



Tessuto
Ergofresh®



Imbottitura
extra soft foam



Visco
mind®



Waterfoam



PREMIUM

Classe di
appartenenza



10

Anni di
garanzia

TESSUTO

Rivestimento in tessuto Ergofresh®, con fibra di viscosa e probiotici attivi.
Sfoderabile su 4 lati e lavabile.

IMBOTTITURA

Lato A: 2 cm Visco Mind® Clima Fresh®


Lato B: 2,5 cm Extra Soft Foam + 100% Fibra con proprietà anallergiche

SCALA DI RIGIDITÀ

Lato A: 1 ■■■■■□□□□□□ 10 Lato B: 1 ■■■■■■■■■□□ 10

CARATTERISTICHE

- Rivestimento in tessuto Ergofresh® composto da fibra di viscosa e probiotici attivi.
- Imbottitura superiore in Visco Mind® Clima Fresh® (densità 45 kg/m³) che, grazie alla presenza di speciali microcapsule, mantiene costante la temperatura del prodotto, assorbendo il calore corporeo. Inoltre il trattamento Ultrafresh sfrutta la naturale capacità dell'argento di resistere alla proliferazione di batteri, di acari e muffe, riducendola di oltre il 95%.
- Imbottitura inferiore in Extra Soft Foam che dona al prodotto un particolare effetto avvolgente grazie alla sua straordinaria morbidezza.
- Lastra interna a 3 strati con sagomatura sullo strato superiore ed inferiore che crea un continuo passaggio di aria per un'elevata traspirazione.
- Strato superiore in Visco Mind® verde automodellante che si adatta alla forma del corpo senza nessuna pressione contraria. Strato centrale ed inferiore di supporto in Waterfoam di diverse portanze.
- Sfoderabile su 4 lati e lavabile.



①
6 cm - Strato superiore in Visco Mind® MD (media densità) verde sagomato, ergonomico, automodellante – densità circa 50 Kg/m³.

②
9 cm - Strato centrale in Waterfoam verde senza C.F.C.

③
7 cm - Strato inferiore in Waterfoam nocciola sagomato senza C.F.C.

CE Materasso costituito da materiali diversi che permettono una buona circolazione sanguigna e aiutano lo scarico delle pressioni d'appoggio. Materasso idoneo ad essere utilizzato come ausilio antidecubito. Il materasso può essere detratto come spesa sanitaria, per gli aventi diritto.



GRAN SONNO EVOLUTION

Premium



ALTEZZA MATERASSO:	26 cm circa
ALTEZZA LASTRA:	20 cm circa
PORTANZA:	automodellante



DISPOSITIVO MEDICO



Tessuto bio cell
40 fusion



Imbottitura
extra soft foam



Air memory



PREMIUM

Classe di
appartenenza

10

Anni di
garanzia

TESSUTO

Tessuto Bio Cell 40 Fusion 40% di viscosa, con proprietà antimicrobiche e antistatiche. Sfoderabile su 4 lati e lavabile.

IMBOTTITURA

Lato A: 2 cm Extra Soft Foam + 2 cm Visco Mind® Clima Fresh®

Lato B: 2 cm Extra Soft Foam + 100% Fibra con proprietà anallergiche

SCALA DI RIGIDITÀ

Lato A: 1 ■■■□□□□□□□□ 10 Lato B: 1 ■■■■■■■■□□□□ 10

CARATTERISTICHE

- Rivestimento in tessuto a maglia composto da una percentuale di viscosa, argento e carbonio, capace di regolarizzare la temperatura corporea e, grazie agli alti valori di conduttività elettrica del carbonio, dissipare all'istante le fastidiose cariche elettrostatiche accumulate durante il giorno.
- Imbottitura in Extra Soft Foam utilizzata per entrambi i lati di riposo che, grazie alla sua straordinaria morbidezza, dona al materasso uno straordinario effetto avvolgente.
- Nel lato A dell'imbottitura è inoltre presente un materiale altamente innovativo, il Visco Mind® Clima Fresh® (densità 45 kg/m³) che, grazie alla presenza di speciali microcapsule, mantiene costante la temperatura del prodotto, assorbendo il calore corporeo. Inoltre il trattamento Ultrafresh sfrutta la naturale capacità dell'argento di resistere alla proliferazione di batteri, di acari e muffe, riducendola di oltre il 95%.
- Completamente sfoderabile su tutti e 4 i lati e lavabile.



①
6 cm - Strato superiore in Air Memory forato automodellante che si adatta alla forma del corpo - densità circa 50 Kg/m³.

②
11 cm - Strato inferiore in Waterfoam beige forato senza CFC.

③
3 cm - Strato inferiore in Waterfoam arancio forato senza CFC.



Materasso costituito da materiali diversi che permettono una buona circolazione sanguigna e aiutano lo scarico delle pressioni d'appoggio. Materasso idoneo ad essere utilizzato come ausilio antidecubito. Il materasso può essere detratto come spesa sanitaria, per gli aventi diritto.



SOAVE PLATINUM 4.0

Premium



ALTEZZA MATERASSO:	25 cm circa
ALTEZZA LASTRA:	21 cm circa
PORTANZA:	automodellante



DISPOSITIVO MEDICO



tessuto tencel®



Waterfoam



Imbottitura extra soft foam



Visco mind®



PREMIUM

Classe di appartenenza

10

Anni di garanzia

TESSUTO

Tessuto Tencel® con fibra di origine naturale, ecologico.
Sfoderabile su 4 lati e lavabile.

IMBOTTITURA


Lato A: 2 cm Visco Mind® Clima Fresh® + 100% Fibra con proprietà anallergiche
Lato B: 2 cm Extra Soft Foam + 100% Fibra con proprietà anallergiche

SCALA DI RIGIDITÀ

Lato A: 1 ■■■■■□□□□□□ 10 Lato B: 1 ■■■■■■■■■□□ 10

CARATTERISTICHE

- Rivestito in tessuto con fibra di origine naturale composta da cellulosa che, oltre ad offrire una sensazione estremamente piacevole di morbidezza al contatto, grazie alle sue ottime capacità traspiranti e di assorbimento dell'umidità, garantisce il massimo del comfort e dell'igiene.
- Imbottitura superiore in Visco Mind® Clima Fresh® (densità 45 kg/m³) che, grazie alla presenza di speciali microcapsule, mantiene costante la temperatura del prodotto, assorbendo il calore corporeo. Inoltre il trattamento Ultrafresh sfrutta la naturale capacità dell'argento di resistere alla proliferazione di batteri, di acari e muffe, riducendola di oltre il 95%.
- Strato superiore della lastra in Visco Mind® automodellante che si adatta alla forma del corpo senza nessuna pressione contraria. Strato inferiore di supporto in Waterfoam.
- Sfoderabile su 4 lati e lavabile.



①
4 cm - Strato superiore in Visco Mind® MD (media densità) ergonomico, automodellante - densità circa 50 kg/m³.

②
17 cm - Strato inferiore in Waterfoam azzurro senza C.F.C.

CE Materasso costituito da materiali diversi che permettono una buona circolazione sanguigna e aiutano lo scarico delle pressioni d'appoggio. Materasso idoneo ad essere utilizzato come ausilio antidecubito. Il materasso può essere detratto come spesa sanitaria, per gli aventi diritto.



PETIT SPRING FRESH 1500 4.5

Premium



ALTEZZA MATERASSO:	25 cm circa
ALTEZZA LASTRA:	20 cm circa
PORTANZA:	automodellante



TESSUTO

Con probiotici attivi, per una protezione completa dagli acari della polvere.
Sfoderabile su 4 lati e lavabile.

IMBOTTITURA

Lato A: 2 cm Visco Mind® Clima Fresh® + 100% Fibra con proprietà anallergiche
Lato B: 2,5 cm Extra Soft Foam + 100% Fibra con proprietà anallergiche

SCALA DI RIGIDITÀ

Lato A: 1 ■■■■■■□□□□□ 10 Lato B: 1 ■■■■■■□□□□□ 10

CARATTERISTICHE

- Rivestimento in tessuto dotato di uno speciale trattamento che utilizza i probiotici attivi per ridurre lo sviluppo di batteri noxious e pulire gli allergeni degli acari, mantenendo i letti puliti e salubri e combattendo in modo assolutamente naturale l'insorgere di allergie e asma.
- Nel lato A dell'imbottitura è inoltre presente un materiale altamente innovativo, il Visco Mind® Clima Fresh® (densità 45 kg/m³) che, grazie alla presenza di speciali microcapsule, mantiene costante la temperatura del prodotto, assorbendo il calore corporeo. Inoltre il trattamento Ultrafresh sfrutta la naturale capacità dell'argento di resistere alla proliferazione di batteri, di acari e muffe, riducendola di oltre il 95%.
- Nel Lato B dell'imbottitura è presente l'Extra Soft Foam che, grazie alla sua straordinaria morbidezza, dona al materasso uno straordinario effetto avvolgente.
- Il particolare sistema di molleggio a escursione indipendente con 7 zone di portanza differenziata, grazie alla speciale quantità di molle (circa 1500 molle nel matrimoniale e circa 750 nella versione singola), offre un supporto completo ad ogni singola parte del corpo.
- Sfoderabile su 4 lati e lavabile.



①

3 cm - Strato superiore in Waterfoam nocciola senza C.F.C.

②

14 cm - Box con molle insacchettate ad escursione indipendente a 7 zone di portanza differenziata, circa 1500 molle nel modello matrimoniale e 750 nel singolo.

③

3 cm - Strato inferiore di supporto in Waterfoam nocciola senza C.F.C.



Materasso costituito da materiali diversi che permettono una buona circolazione sanguigna e aiutano lo scarico delle pressioni d'appoggio. Materasso idoneo ad essere utilizzato come ausilio antidecubito. Il materasso può essere detratto come spesa sanitaria, per gli aventi diritto.



SPRING FREE

Premium



ALTEZZA MATERASSO:	26 cm circa
ALTEZZA LASTRA:	21 cm circa
PORTANZA:	automodellante



 DISPOSITIVO MEDICO



Tessuto 100%
fibra con proprietà
anallergiche



Fascia laterale
tessuto jacquard



Imbottitura
extra soft foam



Molle
insacchettate



Visco
mind®



Classe di
appartenenza



Anni di
garanzia

TESSUTO

Maglia in 100% fibra con proprietà anallergiche e viscosa.

Fascia laterale in tessuto Jacquard con aeratore. Sfoderabile su 4 lati e lavabile.

IMBOTTITURA

Lato A: 3 cm Visco Mind® + 100% Fibra con proprietà anallergiche


Lato B: 2,5 cm Extra Soft Foam + 100% Fibra con proprietà anallergiche

SCALA DI RIGIDITÀ

Lato A: 1 ■■■■■■■■ □□□ 10 Lato B: 1 ■■■■■■■■ □□□ 10

CARATTERISTICHE

- Rivestimento in tessuto a maglia in 100% fibra con proprietà anallergiche e viscosa, garantisce una straordinaria sensazione di morbidezza. La fascia laterale è in tessuto Jacquard arricchita dall'aeratore. Sfoderabile su 4 lati e lavabile.
- Nel lato A dell'imbottitura è inoltre presente il Visco Mind®, un materiale dalle spiccate qualità ergonomiche in grado di garantire un perfetto adattamento del materasso al profilo del corpo.
- Nel Lato B dell'imbottitura è presente l'Extra Soft Foam che, grazie alla sua straordinaria morbidezza, dona al materasso uno straordinario effetto avvolgente.
- Il particolare sistema di molleggio a escursione indipendente con 7 zone di portanza differenziata, grazie alla speciale quantità di molle (circa 700 molle nel matrimoniale e circa 350 nella versione singola), offre un supporto completo ad ogni singola parte del corpo.
- Sfoderabile su 4 lati e lavabile.



①

3,5 cm - Strato superiore in Waterfoam azzurro senza C.F.C.

②

14 cm - Box con molle insacchettate ad escursione indipendente a 7 zone di portanza differenziata, circa 700 molle nel modello matrimoniale e 350 nel singolo.

③

3,5 cm - Strato inferiore di supporto in Waterfoam azzurro senza C.F.C.



Materasso costituito da materiali diversi che permettono una buona circolazione sanguigna e aiutano lo scarico delle pressioni d'appoggio. Materasso idoneo ad essere utilizzato come ausilio antidecubito. Il materasso può essere detratto come spesa sanitaria, per gli aventi diritto.



REVIVE MEMORY

Premium



ALTEZZA MATERASSO:	27 cm circa
ALTEZZA LASTRA:	22,5 cm circa
PORTANZA:	automodellante



DISPOSITIVO MEDICO

ecoXperience®



Imbottitura
extra soft foam



Visco
mind®

PREMIUM

Classe di
appartenenza

10

Anni di
garanzia

TESSUTO

Tessuto Ecoexperience® composto da fibre eco-sostenibili interamente riciclate realizzate con processi di lavorazione a basso impatto ambientale. Sfoderabile su 4 lati e lavabile.

IMBOTTITURA

Lato A: 2 cm Extra Soft Foam + 100% Fibra con proprietà anallergiche

Lato B: 2 cm Extra Soft Foam + 100% Fibra con proprietà anallergiche

SCALA DI RIGIDITÀ

Lato A: 1 ■■■■■□□□□□□ 10 Lato B: 1 ■■■■■■■■■□□□ 10

CARATTERISTICHE

- Tessuto Ecoexperience® composto da fibre eco-sostenibili interamente riciclate realizzate con processi di lavorazione a basso impatto ambientale. Il tessuto si caratterizza per le sue proprietà anallergiche, garantisce una straordinaria sensazione di benessere. La fascia laterale è in tessuto Jacquard arricchita dall'aeratore. Sfoderabile su 4 lati e lavabile.
- Imbottitura in Extra Soft Foam utilizzata per entrambi i lati di riposo che, grazie alla sua straordinaria morbidezza, dona al materasso uno straordinario effetto avvolgente.
- Lo strato superiore è in Visco Mind® sagomato forato altamente traspirabile. La sua azione garantisce al materasso di adattarsi perfettamente alla forma del corpo. Lo strato inferiore è in Waterfoam forato, materiale dalle spiccate qualità ergonomiche capace di garantire il giusto sostegno portante al materasso.
- Completamente sfoderabile su tutti e 4 i lati e lavabile.



①
5 cm - Strato superiore Visco Mind® sagomato forato automodellante a 5 zone di portanza differenziata - densità circa 40 Kg/m³.

②
17,5 cm - Strato inferiore in Waterfoam beige forato senza CFC.

CE Materasso costituito da materiali diversi che permettono una buona circolazione sanguigna e aiutano lo scarico delle pressioni d'appoggio. Materasso idoneo ad essere utilizzato come ausilio antidecubito. Il materasso può essere detratto come spesa sanitaria, per gli aventi diritto.



MATERASSI
SMART

AIIR SAN

SMART



ALTEZZA MATERASSO:	25 cm circa
ALTEZZA LASTRA:	20 cm circa
PORTANZA:	automodellante



DISPOSITIVO MEDICO



Imbottitura 100%
fibra con proprietà
anallergiche



Imbottitura
extra soft foam



Visco
mind®



Waterfoam

SMART

Classe di
appartenenza

5

Anni di
garanzia

TESSUTO

Tessuto a maglia 100% fibra con proprietà anallergiche e viscosa. Sfoderabile su 4 lati e lavabile.

IMBOTTITURA

Lato A: 2,5 cm Extra Soft Foam + 100% Fibra con proprietà anallergiche


Lato B: 2,5 cm Extra Soft Foam + 100% Fibra con proprietà anallergiche

SCALA DI RIGIDITÀ

Lato A: 1 ■■■■□□□□□□□□ 10 Lato B: 1 ■■■■■■■■□□□□ 10

CARATTERISTICHE

- Tessuto di rivestimento in 100% fibra con proprietà anallergiche con una speciale fibra di viscosa che dona una straordinaria morbidezza.
- Lo strato superiore della lastra in Visco Mind® garantisce una maggiore aderenza del corpo sul materasso, favorendo la scomparsa di vari tipi di patologie come lombalgie e dolori alla schiena.
- Strato inferiore in Waterfoam verde senza CFC, con AIR technology per un alto livello di traspirabilità.
- In entrambi i lati dell'imbottitura è presente l'Extra Soft Foam che, grazie alla sua straordinaria morbidezza, dona al materasso uno straordinario effetto avvolgente.
- Completamente sfoderabile su tutti e 4 i lati e lavabile.



①

4 cm - Strato superiore in Visco Mind® MD (media densità) ergonomico, automodellante - densità circa 50 kg/m³.

②

16 cm - Strato inferiore in Waterfoam verde senza CFC, con AIR technology.



Materasso costituito da materiali diversi che permettono una buona circolazione sanguigna e aiutano lo scarico delle pressioni d'appoggio. Materasso idoneo ad essere utilizzato come ausilio antidecubito. Il materasso può essere detratto come spesa sanitaria, per gli aventi diritto.



FIT MEMORY

SMART



ALTEZZA MATERASSO:	21 cm circa
ALTEZZA LASTRA:	21 cm circa
PORTANZA:	automodellante



DISPOSITIVO MEDICO



Tessuto stretch



Tessuto Healthy Air



Visco mind®



Waterfoam sagomato

SMART

Classe di appartenenza

5

Anni di garanzia

TESSUTO


Tessuto stretch a trama fitta bianco dalle proprietà antibatteriche e anallergiche. Sfoderabile su 4 lati e lavabile.

SCALA DI RIGIDITÀ

Lato A: 1 ■■■■■□□□□ 10

CARATTERISTICHE

- Il rivestimento superiore del materasso è in tessuto stretch a trama fitta bianco dalle proprietà antibatteriche e anallergiche, ottima soluzione per una maggiore morbidezza ed elasticità.
- Il rivestimento laterale è in tessuto Healthy Air tridimensionale traspirante. Il rivestimento inferiore è antiscivolo.
- La lastra è composta da due strati: quello superiore è in Visco Mind®, un materiale dalle spiccate qualità ergonomiche in grado di donare un perfetto adattamento del materasso al profilo del corpo. Lo strato inferiore è in Waterfoam sagomato. La speciale lavorazione permette al materasso di modellarsi sulle forme del corpo creando un piacevole effetto avvolgente.
- Sfoderabile su 4 lati e lavabile.



①

3 cm - Strato superiore in Visco Mind®, a 5 zone di portanza differenziata.

②

18 cm - Strato inferiore di supporto in Waterfoam beige lavorato senza C.F.C.



Rivestimento inferiore antiscivolo



Materasso costituito da materiali diversi che permettono una buona circolazione sanguigna e aiutano lo scarico delle pressioni d'appoggio. Materasso idoneo ad essere utilizzato come ausilio antidecubito. Il materasso può essere detratto come spesa sanitaria, per gli aventi diritto.

BEL RIPOSO FRESH 3.1

SMART



ALTEZZA MATERASSO:	26 cm circa
ALTEZZA LASTRA:	20 cm circa
PORTANZA:	automodellante



Tessuto tencel®



Imbottitura extra soft foam



Visco mind®



Waterfoam



SMART

Classe di appartenenza

5

Anni di garanzia

TESSUTO

Tessuto Tencel® con fibra di origine naturale, ecologico.
Sfoderabile su 4 lati e lavabile.

IMBOTTITURA

Lato A: 2 cm Extra Soft Foam + 2 cm Visco Mind® Clima Fresh®

Lato B: 2 cm Extra Soft Foam + 100% Fibra con proprietà anallergiche

SCALA DI RIGIDITÀ

Lato A: 1 ■■■■■■□□□□□ 10 Lato B: 1 ■■■■■■□□□□□ 10

CARATTERISTICHE

- Rivestito in tessuto con fibra naturale composta da cellulosa che, oltre ad offrire una sensazione estremamente piacevole di morbidezza al contatto, grazie alle sue ottime capacità traspiranti e di assorbimento dell'umidità, garantisce il massimo del comfort e dell'igiene.
- Imbottitura in Extra Soft Foam utilizzata per entrambi i lati di riposo, che dona al materasso uno straordinario effetto avvolgente.
- Nel lato A dell'imbottitura è inoltre presente un materiale altamente innovativo, il Visco Mind® Clima Fresh® (densità 45 kg/m³) che, grazie alla presenza di speciali microcapsule, mantiene costante la temperatura del prodotto, assorbendo il calore corporeo. Inoltre il trattamento Ultrafresh sfrutta la naturale capacità dell'argento di resistere alla proliferazione di batteri, di acari e muffe, riducendola di oltre il 95%.



①

2 cm - Strato superiore in Visco Mind® MD (media densità) automodellante – densità circa 50 kg/m³.

②

18 cm - Strato inferiore di supporto in Waterfoam senza C.F.C.



Materasso costituito da materiali diversi che permettono una buona circolazione sanguigna e aiutano lo scarico delle pressioni d'appoggio. Materasso idoneo ad essere utilizzato come ausilio antidecubito. Il materasso può essere detratto come spesa sanitaria, per gli aventi diritto.



MEMORY TENCELL 4.0

SMART



ALTEZZA MATERASSO:	22 cm circa
ALTEZZA LASTRA:	19 cm circa
PORTANZA:	automodellante



DISPOSITIVO MEDICO



Tessuto tencel®



Fascia laterale air space



Visco mind®



Waterfoam

SMART

Classe di appartenenza

5

Anni di garanzia

TESSUTO

Tessuto Tencel® con fibra di origine naturale, ecologico. Sfoderabile su 4 lati e lavabile.
Fascia laterale in tessuto Air Space.

IMBOTTITURA

Lato A: 2 cm Visco Mind®

Lato B: 100% Fibra con proprietà anallergiche

SCALA DI RIGIDITÀ

Lato A: 1 ■■■■■□□□□□ 10 Lato B: 1 ■■■■■■■■■□□□□ 10

CARATTERISTICHE

- Rivestito in tessuto con fibra di origine naturale composta da cellulosa che, oltre ad offrire una sensazione estremamente piacevole di morbidezza al contatto, grazie alle sue ottime capacità traspiranti e di assorbimento dell'umidità, garantisce il massimo del comfort e dell'igiene.
- L'imbottitura in 100% fibra con proprietà anallergiche del lato B garantisce un riposo salutare ed igienico.
- Imbottitura del lato A e strato superiore della lastra in Visco Mind®, un materiale dalle spiccate qualità ergonomiche in grado di garantire un perfetto adattamento del materasso al profilo del corpo.
- Sfoderabile su 4 lati e lavabile.
- Fascia laterale in tessuto Air Space super traspirante.



①

4 cm - Strato superiore in Visco Mind® MD (media densità) automodellante – densità circa 50 kg/m³.

②

15 cm - Strato inferiore di supporto in Waterfoam senza C.F.C.



Materasso costituito da materiali diversi che permettono una buona circolazione sanguigna e aiutano lo scarico delle pressioni d'appoggio. Materasso idoneo ad essere utilizzato come ausilio antidecubito. Il materasso può essere detratto come spesa sanitaria, per gli aventi diritto.



BIO MEMORY 5.0

SMART



ALTEZZA MATERASSO:	22 cm circa
ALTEZZA LASTRA:	20 cm circa
PORTANZA:	automodellante



 DISPOSITIVO MEDICO



Tessuto in
lino e cotone



Fascia laterale
air space



Bio visco
mind®



Bio
waterfoam

SMART

Classe di
appartenenza

5

Anni di
garanzia

TESSUTO

In tessuto a maglia con fibre di cotone e lino. Sfoderabile su 4 lati e lavabile.
Fascia laterale in tessuto Air Space.

IMBOTTITURA

Lato A: 100% Fibra con proprietà anallergiche
Lato B: 100% Fibra con proprietà anallergiche

SCALA DI RIGIDITÀ

Lato A: 1 ■■■■■■□□□□□ 10 Lato B: 1 ■■■■■■□□□□□ 10

CARATTERISTICHE

- Rivestimento in tessuto a maglia con fibre di cotone e lino capaci di assorbire l'umidità, donare una sensazione di freschezza e morbidezza, permette al tessuto un'eccellente traspirazione.
- L'imbottitura in 100% fibra con proprietà anallergiche, garantisce un riposo salutare ed igienico.
- La lastra interna è composta da due strati: uno superiore in Bio Visco Mind®, un materiale automodellante a lenta memoria, ed uno inferiore in Bio Waterfoam, un materiale in grado di garantire il giusto sostegno portante al materasso. Entrambi i materiali sono arricchiti dalla presenza di oli essenziali di erbe officinali appositamente studiati per coadiuvare il sonno.
- Sfoderabile su 4 lati e lavabile.
- Fascia laterale in tessuto Air Space super traspirante.



①
4 cm - Strato superiore in Bio Visco Mind®
con oli essenziali, automodellante – densità
circa 50 kg/m³.

②
16 cm - Strato inferiore in Bio Waterfoam con
oli essenziali.

CE Materasso costituito da materiali diversi che permettono una buona circolazione sanguigna e aiutano lo scarico delle pressioni d'appoggio. Materasso idoneo ad essere utilizzato come ausilio antidecubito. Il materasso può essere detratto come spesa sanitaria, per gli aventi diritto.



PETIT SPRING SMART 4.5

SMART



ALTEZZA MATERASSO:	25 cm circa
ALTEZZA LASTRA:	19 cm circa
PORTANZA:	automodellante



Tessuto
probiotic



Imbottitura
extra soft foam



Visco
mind®



Molle
insacchettate



Classe di
appartenenza



Anni di
garanzia

TESSUTO

Con probiotici attivi, per una protezione completa dagli acari della polvere.
Sfoderabile su 4 lati e lavabile.

IMBOTTITURA

Lato A: 2 cm Visco Mind®

Lato B: 2,5 cm Extra Soft Foam + 100% Fibra con proprietà anallergiche

SCALA DI RIGIDITÀ

Lato A: 1 ■■■■■■□□□□□ 10 Lato B: 1 ■■■■■■□□□□□ 10

CARATTERISTICHE

- Rivestimento in tessuto dotato di uno speciale trattamento che utilizza i probiotici attivi per ridurre lo sviluppo di batteri noxious e pulire gli allergeni degli acari, mantenendo i letti puliti e salubri e combattendo in modo assolutamente naturale l'insorgere di allergie e asma.
- Imbottitura in Visco Mind®, un innovativo materiale automodellante che permette al materasso di adattarsi ad ogni parte del corpo, andando ad accrescere l'effetto ergonomico.
- Il particolare sistema di molleggio a escursione indipendente con 7 zone di portanza differenziata, grazie alla speciale quantità di molle (circa 900 molle nel matrimoniale e circa 400 nella versione singola), offre un supporto completo ad ogni singola parte del corpo.
- Lo strato superiore ed inferiore sono in Waterfoam indeformabile senza C.F.C. atto ad aumentare l'effetto di portanza dell'intero materasso.
- Sfoderabile su 4 lati e lavabile.



①

2,5 cm - Strato superiore in Waterfoam azzurro senza C.F.C.

②

14 cm - Box con molle insacchettate ad escursione indipendente a 7 zone di portanza differenziata, circa 900 molle nel modello matrimoniale e 400 nel singolo.

③

2,5 cm - Strato inferiore di supporto in Waterfoam azzurro senza C.F.C.



AIR MASSAGE MEMORY 4.0

SMART



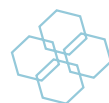
ALTEZZA MATERASSO:	22 cm circa
ALTEZZA LASTRA:	19 cm circa
PORTANZA:	automodellante



DISPOSITIVO MEDICO



Imbottitura 100%
fibra con proprietà
anallergiche



Fascia laterale
tessuto Jaquard



Visco
mind®



Waterfoam

SMART

Classe di
appartenenza

5

Anni di
garanzia

TESSUTO

Tessuto a maglia Silver&Life, con proprietà antimicrobiche e antistatiche.
Fascia laterale in tessuto Jaquard. Sfoderabile su 4 lati e lavabile.

IMBOTTITURA

Lato A: 2 cm Visco Mind®


Lato B: 100% Fibra con proprietà anallergiche

SCALA DI RIGIDITÀ

Lato A: 1 ■■■■□□□□□□□□ 10 Lato B: 1 ■■■■■■■■□□□□ 10

CARATTERISTICHE

- Rivestimento in tessuto a maglia Silver&Life, con proprietà antimicrobiche e antistatiche. Imbottitura del lato A in Visco Mind®, un materiale dalle spiccate qualità ergonomiche in grado di garantire un perfetto adattamento del materasso al profilo del corpo. Imbottitura del lato b in Waterfoam e in 100% fibra con proprietà anallergiche.
- Lastra composta da 3 strati ed è in grado di adattarsi perfettamente ad ogni parte del corpo, apportando il giusto sostegno alla colonna vertebrale grazie allo strato superiore in Visco Mind® Air Transpiration e ad altri due strati in Waterfoam. La speciale lavorazione dello strato superiore ed inferiore della lastra garantisce infine un continuo massaggio durante il riposo favorendo la circolazione sanguigna e migliorando il contatto del corpo sul materasso.
- Sfoderabile su 4 lati e lavabile.
- Fascia laterale in tessuto Jacquard grigio con maniglie orizzontali in tessuto Air-Space.



①

4,5 cm - Strato superiore in Visco Mind® Air Transpiration automodellante, a 5 zone di portanza differenziata.

②

7 cm - Strato inferiore di supporto in Waterfoam arancione senza C.F.C.

③

7 cm - Strato inferiore di supporto in Waterfoam azzurro senza C.F.C.



Materasso costituito da materiali diversi che permettono una buona circolazione sanguigna e aiutano lo scarico delle pressioni d'appoggio. Materasso idoneo ad essere utilizzato come ausilio antidecubito. Il materasso può essere detratto come spesa sanitaria, per gli aventi diritto.



MEMORY SILVER 4.0

SMART



ALTEZZA MATERASSO:	22 cm circa
ALTEZZA LASTRA:	20 cm circa
PORTANZA:	automodellante



DISPOSITIVO MEDICO



Tessuto
silver&life



Fascia laterale
tessuto Jaquard



Visco
mind®



Waterfoam

SMART

Classe di
appartenenza

5

Anni di
garanzia

TESSUTO

Tessuto Silver con proprietà antimicrobiche e antistatiche con fibra di argento.
Fascia laterale in tessuto Jaquard. Sfoderabile su 4 lati e lavabile.

IMBOTTITURA

Lato A: 100% Fibra con proprietà anallergiche
Lato B: 100% Fibra con proprietà anallergiche

SCALA DI RIGIDITÀ

Lato A: 1 ■■■■■□□□□□ 10 Lato B: 1 ■■■■■■■■■□□ 10

CARATTERISTICHE

- Rivestito in tessuto che, sfruttando le particolari caratteristiche della fibra d'argento, consente il dissipamento istantaneo di fastidiose cariche elettrostatiche, garantisce un'efficace funzione antimicrobica e regolarizza la temperatura corporea.
- L'imbottitura in 100% fibra con proprietà anallergiche garantisce un riposo salutare ed igienico.
- Strato superiore della lastra in Visco Mind®, un materiale dalle spiccate qualità ergonomiche in grado di garantire un perfetto adattamento del materasso al profilo del corpo.
- Sfoderabile su 4 lati e lavabile.
- Fascia laterale in tessuto Air Space.



①

4 cm - Strato superiore in Visco Mind® MD (media densità) automodellante – densità circa 50 kg/m³.

②

16 cm - Strato inferiore di supporto in Waterfoam senza C.F.C.



Materasso costituito da materiali diversi che permettono una buona circolazione sanguigna e aiutano lo scarico delle pressioni d'appoggio. Materasso idoneo ad essere utilizzato come ausilio antidecubito. Il materasso può essere detratto come spesa sanitaria, per gli aventi diritto.



IRIDE MEMORY 4.0

SMART



ALTEZZA MATERASSO:	26 cm circa
ALTEZZA LASTRA:	21 cm circa
PORTANZA:	automodellante



DISPOSITIVO MEDICO



Imbottitura
extra soft foam



Visco
mind®



Molle
insacchettate

SMART

Classe di
appartenenza

5

Anni di
garanzia

TESSUTO

100% fibra con proprietà anallergiche e viscosa.
Sfoderabile su 4 lati e lavabile.

IMBOTTITURA

Lato A: 2 cm Visco Mind + 1,5 Extra Soft Foam

Lato B: 1,5 cm Extra Soft Foam + Waterfoam indeformabile

SCALA DI RIGIDITÀ

Lato A: 1 ■■■■■■■■ □□ □□ 10 Lato B: 1 ■■■■■■■■ □□ □□ 10

CARATTERISTICHE

- Rivestimento in 100% fibra con proprietà anallergiche e con una speciale fibra di viscosa che dona una straordinaria morbidezza.
- Imbottitura del lato A in Visco Mind®, un materiale dalle spiccate qualità ergonomiche in grado di garantire un perfetto adattamento del materasso al profilo del corpo.
- Il particolare sistema di molleggio a escursione indipendente con 7 zone di portanza differenziata, grazie alla speciale quantità di molle (circa 700 molle nel matrimoniale e circa 350 nella versione singola), offre un supporto completo ad ogni singola parte del corpo.



①

3,5 cm - Strato superiore in Waterfoam azzurro senza C.F.C.

②

14 cm - Box con molle insacchettate ad escursione indipendente a 7 zone di portanza differenziata, circa 700 molle nel modello matrimoniale e 350 nel singolo.

③

3,5 cm - Strato inferiore di supporto in Waterfoam azzurro senza C.F.C.



Materasso costituito da materiali diversi che permettono una buona circolazione sanguigna e aiutano lo scarico delle pressioni d'appoggio. Materasso idoneo ad essere utilizzato come ausilio antidecubito. Il materasso può essere detratto come spesa sanitaria, per gli aventi diritto.



ADAM 2.0

SMART



ALTEZZA MATERASSO:	22 cm circa
ALTEZZA LASTRA:	18 cm circa
PORTANZA:	automodellante



DISPOSITIVO MEDICO



Imbottitura 100%
fibra con proprietà
anallergiche



Fascia laterale
air space



Visco
mind®



Waterfoam

SMART

Classe di
appartenenza

5

Anni di
garanzia

TESSUTO

100% fibra con proprietà anallergiche.

Sfoderabile su 4 lati e lavabile. Fascia laterale Air Space.

IMBOTTITURA

Lato A: 3 cm Visco Mind®


Lato B: 1,5 cm Extra Soft Foam + 100% fibra con proprietà anallergiche

SCALA DI RIGIDITÀ

Lato A: 1 ■■■■■■□□□□□ 10 Lato B: 1 ■■■■■■■■■■□□ 10

CARATTERISTICHE

- Rivestimento in 100% fibra con proprietà anallergiche
- Imbottitura del lato A in Visco Mind®, un materiale dalle spiccate qualità ergonomiche in grado di garantire un perfetto adattamento del materasso al profilo del corpo.
- Imbottitura del lato B in Extra Soft Foam, che dona al materasso uno straordinario effetto avvolgente.
- La lastra è composta interamente in Waterfoam senza CFC con portanza media.
- Fascia laterale in tessuto Air Space.



①

18 cm – Strato in Waterfoam verde senza C.F.C.



Materasso costituito da materiali diversi che permettono una buona circolazione sanguigna e aiutano lo scarico delle pressioni d'appoggio. Materasso idoneo ad essere utilizzato come ausilio antidecubito. Il materasso può essere detratto come spesa sanitaria, per gli aventi diritto.



ADAM POCKET

SMART



ALTEZZA MATERASSO:	25 cm circa
ALTEZZA LASTRA:	20 cm circa
PORTANZA:	automodellante



Imbottitura 100%
fibra con proprietà
anallergiche



Imbottitura
extra soft foam



Fascia laterale
air space



Visco
mind®



Molle
insacchettate



Classe di
appartenenza



Anni di
garanzia

TESSUTO

100% fibra con proprietà anallergiche.
Fascia laterale Air Space.
Non sfoderabile.

IMBOTTITURA

Lato A: 3 cm Visco Mind®
Lato B: 1,5 cm Extra Soft Foam + 100% Fibra con proprietà anallergiche

SCALA DI RIGIDITÀ

Lato A: 1 ■■■■■■□□□□□ 10 Lato B: 1 ■■■■■■■■□□□□ 10

CARATTERISTICHE

- Rivestimento in 100% fibra con proprietà anallergiche.
- Imbottitura del lato A in Visco Mind®, un materiale dalle spiccate qualità ergonomiche in grado di garantire un perfetto adattamento del materasso al profilo del corpo.
- Il particolare sistema di molleggio a escursione indipendente con 7 zone di portanza differenziata, grazie alla speciale quantità di molle (circa 1500 molle nel matrimoniale e circa 750 nella versione singola), offre un supporto completo ad ogni singola parte del corpo.
- Fascia laterale in tessuto Air Space.



①
2,5 cm - Strato superiore in Waterfoam azzurro senza C.F.C.

②
15 cm - Box con molle insacchettate ad escursione indipendente a 7 zone di portanza differenziata, circa 1500 molle nel modello matrimoniale e 750 nel singolo.

③
2,5 cm - Strato inferiore di supporto in Waterfoam azzurro senza C.F.C.



ERGO SLEEP MEMORY

SMART



ALTEZZA MATERASSO:	23 cm circa
ALTEZZA LASTRA:	20 cm circa
PORTANZA:	automodellante



Imbottitura 100%
fibra con proprietà
anallergiche



Fascia laterale
tessuto Jaquard



Visco
mind®



Waterfoam

SMART

Classe di
appartenenza

5

Anni di
garanzia

TESSUTO

100% fibra con proprietà anallergiche.
Sfoderabile su 4 lati e lavabile.

IMBOTTITURA

Lato A: 2 cm Visco Mind®


Lato B: 100% fibra con proprietà anallergiche

SCALA DI RIGIDITÀ

Lato A: 1 ■■■■■■■■□□□□ 10 Lato B: 1 ■■■■■■■■□□□□ 10


CARATTERISTICHE

- Rivestimento in 100% fibra con proprietà anallergiche
- Imbottitura del lato A in Visco Mind®, un materiale dalle spiccate qualità ergonomiche in grado di garantire un perfetto adattamento del materasso al profilo del corpo.
- Imbottitura del lato B in 100% fibra con proprietà anallergiche.
- La lastra è composta interamente in Waterfoam senza CFC.
- Completamente sfoderabile su 4 lati e lavabile.



①

20 cm – Strato in Waterfoam verde senza C.F.C.



SPRING LIGHT

SMART



ALTEZZA MATERASSO:	22 cm circa
ALTEZZA LASTRA:	17,5 cm circa
PORTANZA:	automodellante



Molle Bonnel



Imbottitura
extra soft foam



Waterfoam



SMART

Classe di
appartenenza



5

Anni di
garanzia

TESSUTO

100% fibra con proprietà antibatteriche e anallergiche.
Non sfoderabile

IMBOTTITURA

Lato A: 2 cm Extra Soft Foam + lato invernale in lana
Lato B: 2 cm Extra Soft Foam + lato estivo in cotone

SCALA DI RIGIDITÀ

Lato A: 1 ■■■■■■■■■■ □□ 10 Lato B: 1 ■■■■■■■■■■ □□ 10

CARATTERISTICHE

- Il rivestimento è in 100% fibra con proprietà antibatteriche e anallergiche. Fascia laterale in tessuto Jacquard.
- L'imbottitura in Extra Soft Foam, presente in entrambi i lati, garantisce una straordinaria morbidezza. Il lato superiore è perfetto per la stagione invernale, grazie alla lana che mantiene la temperatura del corpo costante. Il lato inferiore si adatta alla stagione estiva per la presenza delle fibre di cotone.
- Lo strato superiore e inferiore della lastra sono in waterfoam. La parte centrale si compone di un sistema a molleggio Bonnel in acciaio, (circa 400 molle nella versione matrimoniale, 200 in quella singola) che, grazie al particolare assemblaggio a spirale, garantisce un sostegno mirato ad ogni parte del corpo per un riposo sano.
- Non sfoderabile



①
1,5 cm - Strato superiore in Waterfoam blue senza C.F.C.

②
14 cm - Box con molle bonnel in acciaio diametro 2,4 cm, circa 400 molle nel modello matrimoniale e 200 nel singolo.

③
1,5 cm - Strato inferiore di supporto in Waterfoam blue senza C.F.C.



TREND PLUS MIND 3.0

BASIC



ALTEZZA MATERASSO:	22 cm circa
ALTEZZA LASTRA:	18 cm circa
PORTANZA:	automodellante



Molle Bonnel



Fascia laterale
air space



Visco
mind®



Waterfoam

BASIC

Classe di
appartenenza

2

Anni di
garanzia

TESSUTO

Stretch composto da 100% fibra con proprietà anallergiche.

Fascia laterale in tessuto Air Space.

Non sfoderabile.

IMBOTTITURA

Lato A: 100% Fibra con proprietà anallergiche + 2 cm Visco Mind®


Lato B: 100% Fibra con proprietà anallergiche + 2 cm Extra Soft Foam

SCALA DI RIGIDITÀ

Lato A: 1 ■■■■■■■□□□□ 10 Lato B: 1 ■■■■■■■□□□□ 10

CARATTERISTICHE

- Rivestimento in maglia Stretch che, grazie alla sua composizione 100% in fibra con proprietà anallergiche, garantisce il massimo dell'igiene e del benessere.
- Fascia laterale in tessuto Air Space che garantisce un continuo ricircolo dell'aria all'interno del materasso mantenendolo sempre climatizzato e liberandolo dall'umidità in eccesso.
- Imbottitura del lato A in Visco Mind®, un materiale dalle spiccate qualità ergonomiche in grado di garantire un perfetto adattamento del materasso al profilo del corpo.
- Imbottitura del lato B in Extra Soft Foam, che dona al materasso uno straordinario effetto avvolgente.
- L'interno è costituito da un molleggio Bonnel in acciaio (circa 300 molle nel modello matrimoniale e circa 160 in quello singolo). Lo strato superiore e inferiore è in Waterfoam.



①

1 cm - Strato superiore in Waterfoam beige senza C.F.C.

②

16 cm - Box con molle Bonnel in acciaio, diametro 2 mm, circa 300 nel modello matrimoniale, circa 160 nel modello singolo.

③

1 cm - Strato inferiore in Waterfoam beige senza C.F.C.



MEMORY ACTIVE PLUS 4.0

BASIC



ALTEZZA MATERASSO:	19 cm circa
ALTEZZA LASTRA:	17 cm circa
PORTANZA:	automodellante



Imbottitura 100%
fibra con proprietà
anallergiche



Fascia laterale
tessuto Jaquard



Visco
mind®



Waterfoam

BASIC

Classe di
appartenenza

2

Anni di
garanzia

TESSUTO

Tessuto a maglia, la sua composizione è 100% in fibra con proprietà anallergiche.

Fascia laterale in tessuto Jaquard.

Non sfoderabile.

IMBOTTITURA

Lato A: Waterfoam indeformabile

Lato B: Waterfoam indeformabile

SCALA DI RIGIDITÀ

Lato A: 1 ■■■■■■■■■■ □□ 10 Lato B: 1 ■■■■■■■■■■ □□ 10

CARATTERISTICHE

- Il rivestimento è realizzato in tessuto a maglia, composto da 100% fibra con proprietà anallergiche. La fascia laterale è in tessuto Jaquard grigio con maniglie orizzontali in tessuto Air-Space.
- In entrambi i lati dell'imbottitura è presente il Waterfoam e fibra con proprietà anallergica, che dona al materasso un effetto avvolgente.
- Lastra: strato in Waterfoam, materiale in grado di apportare il sostegno corretto alla colonna vertebrale e alla massa muscolare. Lo strato superiore è in Visco Mind® un innovativo materiale automodellante che si adatta al profilo del corpo senza nessuna pressione contraria.



①

2 cm - Strato superiore in Visco Mind® MD (media densità) automodellante – densità circa 50 kg/m³.

②

15 cm - Strato inferiore di supporto in Waterfoam senza C.F.C.



GIGLIO

BASIC



ALTEZZA MATERASSO:	18 cm circa
ALTEZZA LASTRA:	16 cm circa
PORTANZA:	anatomico



Tessuto stretch



Imbottitura 100%
fibra con proprietà
anallergiche



100% schiuma
di lattice

BASIC

Classe di
appartenenza

2

Anni di
garanzia

TESSUTO

Stretch, con proprietà anallergiche.
Sfoderabile su 3 lati e lavabile.

IMBOTTITURA

Lato A: 100% Fibra con proprietà anallergiche
Lato B: 100% Fibra con proprietà anallergiche

SCALA DI RIGIDITÀ

Lato A: 1 ■■■■■□□□□□□ 10 Lato B: 1 ■■■■■□□□□□□ 10


CARATTERISTICHE

- Rivestimento in maglia Stretch, un materiale che, con la sua composizione in 100% fibra con proprietà anallergiche, garantisce un ottimo livello di igiene e comfort.
- Imbottitura in 100% fibra con proprietà anallergiche che grazie alle sue qualità che la rendono completamente inattaccabile da batteri, muffe e microrganismi, garantisce un sonno all'insegna del benessere.
- La lastra è composta in 100% schiuma di lattice a 7 zone di portanza differenziata in relazione alle varie parti del corpo da sostenere.
- Sfoderabile su 3 lati e lavabile.



①

16 cm – 100% schiuma di lattice a 7 zone di portanza differenziata - anatomico.



CAPRICCIO

BASIC



ALTEZZA MATERASSO:	18,5 cm circa
ALTEZZA LASTRA:	16,5 cm circa
PORTANZA:	ergonomico



Tessuto stretch



Lato estivo in cotone



Lato invernale in lana



Waterfoam

BASIC

Classe di appartenenza

2

Anni di garanzia

TESSUTO

Stretch, con proprietà anallergiche.
Non sfoderabile.

IMBOTTITURA


Lato A: Invernale in lana + Waterfoam indeformabile
Lato B: Estivo in cotone + Waterfoam indeformabile

SCALA DI RIGIDITÀ

Lato A: 1 ■■■■■■□□□□ 10 Lato B: 1 ■■■■■■□□□□ 10


CARATTERISTICHE

- Rivestimento in maglia Stretch che, grazie alla sua composizione 100% in fibra con proprietà anallergiche, garantisce il massimo dell'igiene e del benessere.
- L'imbottitura in Waterfoam offre un ottimo livello di comfort favorendo la giusta distribuzione del peso corporeo durante il riposo notturno.
- La lastra interna è composta interamente in Waterfoam senza C.F.C., un materiale in grado di apportare il sostegno corretto alla colonna vertebrale e alla massa muscolare.
- Le imbottiture in lana e in cotone dei due lati di riposo garantiscono una diversità di comfort e una possibilità di scelta di utilizzo nelle diverse stagioni.



①

16,5 cm – Strato in Waterfoam verde senza C.F.C.



CAPRICCIO H.15

BASIC



ALTEZZA MATERASSO:	15 cm circa
ALTEZZA LASTRA:	13 cm circa
PORTANZA:	ergonomico



Tessuto stretch



Lato estivo in cotone



Lato invernale in lana



Waterfoam

BASIC

Classe di appartenenza

2

Anni di garanzia

TESSUTO

Stretch, con proprietà anallergiche.
Non sfoderabile.

IMBOTTITURA


Lato A: Invernale in lana + Waterfoam indeformabile
Lato B: Estivo in cotone + Waterfoam indeformabile

SCALA DI RIGIDITÀ

Lato A: 1 ■■■■■■□□□□ 10 Lato B: 1 ■■■■■■□□□□ 10


CARATTERISTICHE

- Rivestimento in maglia Stretch che, grazie alla sua composizione 100% in fibra con proprietà anallergiche, garantisce il massimo dell'igiene e del benessere.
- L'imbottitura in Waterfoam offre un ottimo livello di comfort favorendo la giusta distribuzione del peso corporeo durante il riposo notturno.
- La lastra interna è composta interamente in Waterfoam senza C.F.C., un materiale in grado di apportare il sostegno corretto alla colonna vertebrale e alla massa muscolare.
- Le imbottiture in lana e in cotone dei due lati di riposo garantiscono una diversità di comfort e una possibilità di scelta di utilizzo nelle diverse stagioni.



①

13 cm – Strato in Waterfoam verde senza C.F.C.



CAPRICCIO H.12

BASIC



ALTEZZA MATERASSO:	12 cm circa
ALTEZZA LASTRA:	10 cm circa
PORTANZA:	ergonomico



Tessuto stretch



Lato estivo in cotone



Lato invernale in lana



Waterfoam

BASIC

Classe di appartenenza

2

Anni di garanzia

TESSUTO

Stretch, con proprietà anallergiche.
Non sfoderabile.

IMBOTTITURA

Lato A: Invernale in lana + Waterfoam indeformabile
Lato B: Estivo in cotone + Waterfoam indeformabile

SCALA DI RIGIDITÀ


Lato A: 1 ■■■■■■□□□□ 10 Lato B: 1 ■■■■■■□□□□ 10

CARATTERISTICHE

- Rivestimento in maglia Stretch che, grazie alla sua composizione 100% in fibra con proprietà anallergiche, garantisce il massimo dell'igiene e del benessere.
- L'imbottitura in Waterfoam offre un ottimo livello di comfort favorendo la giusta distribuzione del peso corporeo durante il riposo notturno.
- La lastra interna è composta interamente in Waterfoam senza C.F.C., un materiale in grado di apportare il sostegno corretto alla colonna vertebrale e alla massa muscolare.
- Le imbottiture in lana e in cotone dei due lati di riposo garantiscono una diversità di comfort e una possibilità di scelta di utilizzo nelle diverse stagioni.



①
10 cm – Strato in Waterfoam verde senza C.F.C.





TOPPER

HEALTY LATEX

Premium



ALTEZZA MATERASSO:	8 cm circa
ALTEZZA LASTRA:	5 cm circa
PORTANZA:	automodellante



Tessuto in
cotone di lino



Imbottitura
extra soft foam



Visco
mind®



Waterfoam



Classe di
appartenenza



Anni di
garanzia

TESSUTO

Rivestimento in cotone misto lino, fibra dalle molteplici proprietà anallergiche ed antistatiche. Sfoderabile su 4 lati e lavabile.

IMBOTTITURA

Lato A: 1,5 cm Extra Soft Foam + 100% fibra con proprietà anallergiche


Lato B: 100% fibra con proprietà anallergiche + Waterfoam

SCALA DI RIGIDITÀ

Lato A: 1 ■■■■■□□□□□□ 10 Lato B: 1 ■■■■■■■□□□□□ 10

CARATTERISTICHE

- Il rivestimento è in tessuto in cotone misto lino, fibra dalle molteplici proprietà anallergiche ed antistatiche capace di regalare sensazione di freschezza, igiene e comfort al riposo.
- L'imbottitura in 100% fibra con proprietà anallergiche assicura un riposo salutare ed igienico, l'Extra Soft Foam presente sul lato superiore dona al prodotto un particolare effetto avvolgente. Il lato inferiore si caratterizza per la presenza del Waterfoam.
- Lo strato superiore della lastra è in lattice microforato, materiale che permette di adattarsi alla forma del corpo cedendo lentamente senza nessuna pressione contraria. Lo strato inferiore di supporto è in Bio Waterfoam.
- Sfoderabile su 4 lati e lavabile.



①

3 cm - Strato superiore in 100% schiuma di lattice

②

2 cm - Strato inferiore in Bio Foam Soia HR, con estratti di oli naturali di soia non trattati, a 7 zone di portanza differenziata. Inserti di supporto testa e cosce in bio foam con oli essenziali per coadiuvare il sonno.



GREEN MEMORY

SMART



ALTEZZA MATERASSO:	8 cm circa
ALTEZZA LASTRA:	5 cm circa
PORTANZA:	automodellante



Tessuto in
cotone di lino



Imbottitura
extra soft foam



Visco
mind®



Waterfoam

SMART

Classe di
appartenenza

5

Anni di
garanzia

TESSUTO

In cotone misto lino.

Sfoderabile su 4 lati e lavabile.

IMBOTTITURA

Lato A: 1,5 cm Extra Soft Foam + 100% fibra con proprietà anallergiche


Lato B: 100% fibra con proprietà anallergiche + Waterfoam

SCALA DI RIGIDITÀ

Lato A: 1 ■■■■■■□□□□□ 10 Lato B: 1 ■■■■■■□□□□□ 10

CARATTERISTICHE

- Rivestimento in cotone misto lino, fibra dalle molteplici proprietà anallergiche ed antistatiche capace di regalare sensazione di freschezza, igiene e comfort al riposo.
- L'imbottitura in 100% fibra con proprietà anallergiche assicura un riposo salutare ed igienico, l'Extra Soft Foam presente sul lato superiore dona al prodotto un particolare effetto avvolgente. Il lato inferiore si caratterizza per la presenza del Waterfoam.
- Lo strato superiore della lastra è in Bio Visco Mind®, materiale automodellante arricchito da oli essenziali, che garantisce una maggiore aderenza del corpo sul materasso. Lo strato inferiore di supporto è in Bio Waterfoam, materiale arricchito dalla presenza di oli essenziali di erbe officinali appositamente studiati per coadiuvare il sonno.
- Sfoderabile su 4 lati e lavabile.



①

3 cm - Strato superiore in Bio Visco Mind® con oli essenziali, automodellante – densità circa 50 kg/m3.

②

2 cm - Strato inferiore in Bio Waterfoam con oli essenziali.



SOFT MEMORY

SMART



ALTEZZA MATERASSO:	8 cm circa
ALTEZZA LASTRA:	5 cm circa
PORTANZA:	automodellante



Imbottitura 100%
fibra con proprietà
anallergiche



Visco
mind®



Waterfoam

SMART

Classe di
appartenenza

5

Anni di
garanzia

TESSUTO

100% fibra con proprietà anallergiche.
Sfoderabile su 4 lati e lavabile.

IMBOTTITURA

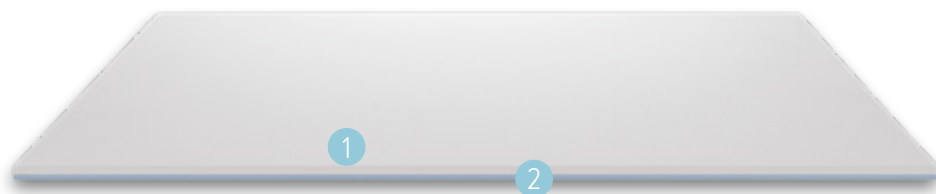
Lato A: 1,5 cm Extra Soft Foam + 100% fibra con proprietà anallergiche
Lato B: 100% fibra con proprietà anallergiche + Waterfoam

SCALA DI RIGIDITÀ

Lato A: 1 ■■■■■■□□□□□ 10 Lato B: 1 ■■■■■■□□□□□ 10

CARATTERISTICHE

- Rivestimento in 100% fibra con proprietà anallergiche
- Imbottitura del lato A in Visco Mind®, un materiale dalle spiccate qualità ergonomiche in grado di garantire un perfetto adattamento del materasso al profilo del corpo.
- Imbottitura del lato B in 100% fibra con proprietà anallergiche.
- La lastra è composta interamente in Waterfoam senza CFC.
- Completamente sfoderabile su 4 lati e lavabile.



①
3 cm - Strato superiore in Visco Mind® con
automodellante – densità circa 50 kg/m3.

②
2 cm - Strato inferiore in Waterfoam azzurro
senza CFC



HUGY

SMART



ALTEZZA MATERASSO:	7,5 cm circa
ALTEZZA LASTRA:	6,5 cm circa
PORTANZA:	automodellante



Imbottitura 100%
fibra con proprietà
anallergiche



Fascia laterale
tessuto Jaquard



Visco
mind®



Waterfoam

SMART

Classe di
appartenenza

5


Anni di
garanzia

TESSUTO

il tessuto è in 100% fibra con proprietà anallergiche e antibatteriche.
Sfoderabile su 3 lati e lavabile.

CARATTERISTICHE

- Rivestimento: il tessuto è in 100% fibra con proprietà anallergiche e antibatteriche.
- Lo strato superiore della lastra è in Visco Mind® per una maggiore aderenza del corpo sul materasso ed è caratterizzato da una speciale lavorazione che garantisce un continuo massaggio durante il riposo, favorendo la circolazione sanguigna.
- Lo strato inferiore è in Waterfoam.
- Sfoderabile su 3 lati e lavabile.



①
3 cm - Strato superiore in Visco Mind®
bugnato con automodellante – densità circa
50 kg/m3.

②
3,5 cm - Strato inferiore in Waterfoam azzurro
senza CFC



INFO GENERALI

FUORI MISURA

Le uniche dimensioni disponibili in FUORI MISURA sono quelle che trovate nella tabella, che vanno ad aggiungersi alle misure presenti da listino. Le misure saranno selezionabili nel normale processo di configurazione su k3, nessun'altra misura è realizzabile.

FUORI MISURA MATERASSI													
SMART	80x180	80x185	100x190	100x195	100x200	110x190	110x195	110x200	120x210	160x210	160x220	180x210	180x220
PREMIUM			100x190		100x200					160x210	160x220	180x210	180x220

SOTTOVUOTO

I seguenti modelli possono essere venduti sottovuoto:

BEL RIPOSO FRESH 3.1 - BIO MEMORY 5.0 - MEMORY TENCELL 4.0 - MEMORY SILVER 4.0 - ADAM 2.0 - CAPRICCIO

MODIFICA ALTEZZA MATERASSI

I materassi Bel Riposo Fresh 3.1 e Memory tencell 4.0 possono essere ridotti in altezza senza variazione di prezzo.

BEL RIPOSO FRESH 3.1	fino a 5 cm	ATTENZIONE: specificare al cliente che non siamo responsabili del diverso comfort che potrebbe derivare dalla riduzione.
MEMORY TENCELL 4.0	fino a 4 cm	

COLLEZIONE «TAILOR MADE»

Per soddisfare le esigenze dei clienti che richiedono misure specifiche è stata creata la categoria 'TAILOR MADE'. Nella categoria (già presente su k3) troverete i seguenti modelli di materassi che saranno realizzabili con misure in larghezza da 80 a 200 cm (ogni 5 cm, esempio 80-85-90-95...) e lunghezze da 180 a 220 (ogni 5 cm, esempio 180-185-190...).

TEMPI DI CONSEGNA 8 settimane.

MATERASSI
Adam 2.0
Iride Memory 4.0
Memory Tencell 4.0
Soave Platinum 4.0



GUANCIALI

Premium

SOFTGEL®

Premium

Il guanciale SoftGel® è realizzato utilizzando un materiale poliuretano totalmente atossico, in grado di durare a lungo nel tempo senza perdere le proprie caratteristiche. Possiede una notevole capacità di distribuzione della pressione corporea offrendo il massimo del comfort e dei benefici a testa, spalle e collo durante il riposo. Grazie alle sue particolari proprietà termoregolatrici, il guanciale SoftGel® conferisce una lunga e piacevole sensazione di freschezza durante il riposo.

Federa esterna lato A: tessuto con trattamento Probiotic – doppiamente brevettato – capace di ridurre allergie e asma in modo naturale grazie all'impiego di probiotici attivi. La microfauna probiotica è incorporata nel tessuto sotto forma di spore micro-incapsulate che rimangono inattive fino a che non vengono attivate dalla frizione tra la testa e il cuscino così da ridurre in modo naturale lo sviluppo di muffe e batteri nocivi. Federa esterna lato B: tessuto Befresh® con effetto termoregolatore. Le migliaia di microparticelle di minerali silicati distribuite nelle fibre garantiscono un'istantanea sensazione di freschezza. Il tessuto Befresh® ha, inoltre, un alto valore di assorbimento termico che favorisce una temperatura ottimale durante il sonno: evita l'eccessiva sudorazione e mantiene il corpo sempre asciutto come evidenziato dagli studi coinvolti su questa tecnologia. Il tessuto Befresh® è, infine, soffice e morbido al tatto.

SOFTGEL® MOORE



DIMENSIONI 72X42
ALTEZZA CM 12 (circa)



Tessuto
probiotic

:befresh®




Visco
mind®



Softgel

SOFTGEL® WAVE



DIMENSIONI 72X42
ALTEZZA CM Parte bassa 9,
parte alta 11 (circa)



Tessuto
probiotic

:befresh®



Visco
mind®



Softgel

DUAL


Premium

La linea di guanciali DUAL utilizza una tecnologia innovativa che abbina due materiali diversi per creare un nuovo livello di comfort, con una speciale lavorazione a pantografo per un effetto massage garantito. Il ViscoMind® elastico si abbina al ClimaFresh® e alla Bio Soia Mind per soddisfare diverse esigenze di riposo. La loro speciale foratura garantisce la massima traspirabilità.

Federa esterna lato A: tessuto con trattamento Probiotic – doppiamente brevettato – capace di ridurre allergie e asma in modo assolutamente naturale grazie all'impiego di probiotici attivi. La microfauna probiotica è incorporata nel tessuto sotto forma di spore micro-incapsulate che rimangono inattive fino a che non vengono attivate dalla frizione tra la testa e il cuscino così da ridurre in modo naturale lo sviluppo di muffe e batteri noxious.

Federa esterna lato B: tessuto Befresh® con effetto termoregolatore. Le migliaia di microparticelle di minerali silicati distribuite nelle fibre garantiscono un'istantanea sensazione di freschezza. Il tessuto Befresh® ha, inoltre, un alto valore di assorbimento termico che favorisce una temperatura ottimale durante il sonno: evita l'eccessiva sudorazione e mantiene il corpo sempre asciutto come evidenziato dagli studi coinvolti su questa tecnologia. Il tessuto Befresh® è, infine, soffice e morbido al tatto.

DUAL CLIMA



DIMENSIONI	72X42
ALTEZZA CM	12 (circa)

Il guanciale Dual Clima grazie all'inserto in Climafresh® contribuisce a mantenere costante la temperatura del prodotto assorbendo il calore in eccesso.



Tessuto probiotic

:befresh®



Visco mind®

CLIMA FRESH

DUAL NATURA



DIMENSIONI	72X42
ALTEZZA CM	12 (circa)

Il guanciale Dual Natura grazie all'inserto in Bio Soia Mind, si adatta in modo ottimale alla testa e al collo senza offrire punti di pressione contrari.



Tessuto probiotic

:befresh®



Visco mind®



Bio soia mind



SOYA

Premium

Prodotto innovativo basato su un perfetto connubio tra natura e tecnologia. È realizzato utilizzando una particolare schiuma visco-elastica capace di adattarsi in modo ottimale alla testa e al collo senza offrire punti di pressione contrari. È inoltre arricchito con un prezioso materiale a base di soia, che dona una piacevole morbidezza, favorendo in modo completamente naturale l'elasticità e l'idratazione della pelle.

Federa esterna lato A: tessuto con trattamento Probiotic – doppiamente brevettato – capace di ridurre allergie e asma in modo assolutamente naturale grazie all'impiego di probiotici attivi. La microfauna probiotica è incorporata nel tessuto sotto forma di spore micro-incapsulate che rimangono inattive fino a che non vengono attivate dalla frizione tra la testa e il cuscino così da ridurre in modo naturale lo sviluppo di muffe e batteri noxious.

Federa esterna lato B: tessuto Befresh® con effetto termoregolatore. Le migliaia di microparticelle di minerali silicati distribuite nelle fibre garantiscono un'istantanea sensazione di freschezza. Il tessuto Befresh® ha, inoltre, un alto valore di assorbimento termico che favorisce una temperatura ottimale durante il sonno: evita l'eccessiva sudorazione e mantiene il corpo sempre asciutto come evidenziato dagli studi coinvolti su questa tecnologia. Il tessuto Befresh® è, infine, soffice e morbido al tatto.

SOYA MOORE



DIMENSIONI	72X42
ALTEZZA CM	13 (circa)




Tessuto probiotic

:befresh®



Bio soya mind

SOYA WAVE



DIMENSIONI	72X42
ALTEZZA CM	Parte bassa 11, parte alta 13 (circa)



Tessuto probiotic

:befresh®



Bio soya mind

SOYA CUBE



DIMENSIONI	72X42
ALTEZZA CM	13 (circa)



Tessuto probiotic

:befresh®



Bio soya mind

BIO


Premium

Prodotto che, grazie alle proprietà del bio memory visco-elastico, è capace di adeguarsi perfettamente al peso e alla pressione del corpo offrendo un ottimo comfort. Queste caratteristiche di totale adattabilità e capacità di autoregolarsi, lo rendono un prodotto all'avanguardia, ideale per un riposo salutare. Ottima la sua capacità di adattarsi alla testa e al collo, ritornando poi alla sua forma naturale, senza fornire punti di pressione scorretti. Guancia a basso impatto ambientale, prodotto senza utilizzare agenti espandenti non controllabili. Con proprietà anallergiche, è inoltre arricchito di particolari componenti di oli essenziali studiati appositamente per conciliare il sonno.

Federa esterna lato A: tessuto con trattamento Probiotic – doppiamente brevettato – capace di ridurre allergie e asma in modo assolutamente naturale grazie all'impiego di probiotici attivi. La microfauna probiotica è incorporata nel tessuto sotto forma di spore micro-incapsulate che rimangono inattive fino a che non vengono attivate dalla frizione tra la testa e il cuscino così da ridurre in modo naturale lo sviluppo di muffe e batteri noxious.

Federa esterna lato B: tessuto Befresh® con effetto termoregolatore. Le migliaia di microparticelle di minerali silicati distribuite nelle fibre garantiscono un'istantanea sensazione di freschezza. Il tessuto Befresh® ha, inoltre, un alto valore di assorbimento termico che favorisce una temperatura ottimale durante il sonno: evita l'eccessiva sudorazione e mantiene il corpo sempre asciutto come evidenziato dagli studi coinvolti su questa tecnologia. Il tessuto Befresh® è, infine, soffice e morbido al tatto.

BIO MOORE



DIMENSIONI 72X42

ALTEZZA CM 9, 12, 15, 18 (circa)




Tessuto
probiotic

:befresh®



Bio visco
mind®



CLEAN


Premium

Il guanciale Clean è ideale per chi vuole unire igiene e comfort; è completamente lavabile in lavatrice a soli 30° C. Il guanciale è composto da: Visco Mind® materiale automodellante dotato di memoria elastica con una speciale foratura che garantisce la massima traspirabilità. La fodera esterna del guanciale è realizzata in tessuto composto al 100% da fibre con proprietà anallergiche.

Federa esterna lato A: tessuto con trattamento Probiotic – doppiamente brevettato – capace di ridurre allergie e asma in modo naturale grazie all'impiego di probiotici attivi. La microfauna probiotica è incorporata nel tessuto sotto forma di spore micro-incapsulate che rimangono inattive fino a che non vengono attivate dalla frizione tra la testa e il cuscino così da ridurre in modo naturale lo sviluppo di muffe e batteri noxious.

Federa esterna lato B: tessuto Befresh® con effetto termoregolatore. Le migliaia di microparticelle di minerali silicati distribuite nelle fibre garantiscono un'istantanea sensazione di freschezza. Il tessuto Befresh® ha, inoltre, un alto valore di assorbimento termico che favorisce una temperatura ottimale durante il sonno: evita l'eccessiva sudorazione e mantiene il corpo sempre asciutto come evidenziato dagli studi coinvolti su questa tecnologia. Il tessuto Befresh® è, infine, soffice e morbido al tatto.

CLEAN MOORE



DIMENSIONI 72X42
ALTEZZA CM 12 (circa)



Tessuto probiotic

:befresh®




Visco mind®



Lavabile in lavatrice

CLEAN WAVE



DIMENSIONI 72X42
ALTEZZA CM Parte bassa 9, parte alta 11 (circa)



Tessuto probiotic

:befresh®



Visco mind®



Lavabile in lavatrice

SUPER SOFT

Premium

Prodotto dotato di una notevole resistenza, ma allo stesso tempo molto flessibile; soffice ma durevole nel tempo, dotato di una morbidezza ben 10 volte superiore a quella della normale schiuma di lattice. Questo guanciale è capace di un'alta resistenza agli impatti, consente una distribuzione uniforme dei carichi di pressione ed è inoltre perfetto per sopportare le alte temperature senza alterare i suoi benefici e le sue caratteristiche.

Federa esterna lato A: tessuto con trattamento Probiotic – doppiamente brevettato – capace di ridurre allergie e asma in modo naturale grazie all'impiego di probiotici attivi. La microfauna probiotica è incorporata nel tessuto sotto forma di spore micro-incapsulate che rimangono inattive fino a che non vengono attivate dalla frizione tra la testa e il cuscino così da ridurre in modo naturale lo sviluppo di muffe e batteri noxious.

Federa esterna lato B: tessuto Befresh® con effetto termoregolatore. Le migliaia di microparticelle di minerali silicati distribuite nelle fibre garantiscono un'istantanea sensazione di freschezza. Il tessuto Befresh® ha, inoltre, un alto valore di assorbimento termico che favorisce una temperatura ottimale durante il sonno: evita l'eccessiva sudorazione e mantiene il corpo sempre asciutto come evidenziato dagli studi coinvolti su questa tecnologia. Il tessuto Befresh® è, infine, soffice e morbido al tatto.

SUPER SOFT MOORE



DIMENSIONI 72X42

ALTEZZA CM 9, 12, 15 (circa)



Tessuto probiotic

:befresh®



Super Soft

SUPER SOFT WAVE



DIMENSIONI 72X42

ALTEZZA CM Parte bassa 9, parte alta 11 (circa)



Tessuto probiotic

:befresh®



Super Soft

MEMORY

Premium

Guanciale all'avanguardia, capace di autoregolarsi e automodellarsi. È prodotto utilizzando il Memory visco-elastico, un materiale assolutamente rivoluzionario capace di adattarsi al peso e alla pressione del corpo, offrendo in risposta un comfort straordinario. La sua capacità di adattarsi alla testa e al collo, ritornando poi alla sua forma naturale e senza fornire punti di pressione scorretti, garantisce un riposo ottimale. Ha inoltre proprietà anallergiche.

Federa esterna lato A: tessuto con trattamento Probiotic – doppiamente brevettato – capace di ridurre allergie e asma in modo naturale grazie all'impiego di probiotici attivi. La microfauna probiotica è incorporata nel tessuto sotto forma di spore micro-incapsulate che rimangono inattive fino a che non vengono attivate dalla frizione tra la testa e il cuscino così da ridurre in modo naturale lo sviluppo di muffe e batteri nocivi.

Federa esterna lato B: tessuto Befresh® con effetto termoregolatore. Le migliaia di microparticelle di minerali silicati distribuite nelle fibre garantiscono un'istantanea sensazione di freschezza. Il tessuto Befresh® ha, inoltre, un alto valore di assorbimento termico che favorisce una temperatura ottimale durante il sonno: evita l'eccessiva sudorazione e mantiene il corpo sempre asciutto come evidenziato dagli studi coinvolti su questa tecnologia. Il tessuto Befresh® è, infine, soffice e morbido al tatto.

MEMORY MOORE



DIMENSIONI 72X42
ALTEZZA CM 9, 12, 15, 18 (circa)



:befresh®



MEMORY WAVE



DIMENSIONI 72X42
ALTEZZA CM Parte bassa 9, parte alta 11 (circa)



:befresh®



BUTTERFLY

Premium

Il guanciale Butterfly ha un design ergonomico a farfalla ed è composto da fiocchi di memory.

Federa esterna lato A: tessuto con trattamento Probiotic – doppiamente brevettato – capace di ridurre allergie e asma in modo naturale grazie all'impiego di probiotici attivi. La microfauna probiotica è incorporata nel tessuto sotto forma di spore micro-incapsulate che rimangono inattive fino a che non vengono attivate dalla frizione tra la testa e il cuscino così da ridurre in modo naturale lo sviluppo di muffe e batteri noxious.

Federa esterna lato B: tessuto Befresh® con effetto termoregolatore. Le migliaia di microparticelle di minerali silicati distribuite nelle fibre garantiscono un'istantanea sensazione di freschezza. Il tessuto Befresh® ha, inoltre, un alto valore di assorbimento termico che favorisce una temperatura ottimale durante il sonno: evita l'eccessiva sudorazione e mantiene il corpo sempre asciutto come evidenziato dagli studi coinvolti su questa tecnologia. Il tessuto Befresh® è, infine, soffice e morbido al tatto.

BUTTERFLY



DIMENSIONI 72X45

ALTEZZA CM 12 (circa)



Tessuto
probiotic

befresh®



Visco
mind®

LATTICE

Premium

Prodotto mediante l'utilizzo del lattice, un materiale reperibile in natura e dotato di una straordinaria elasticità, questo guanciale è anatomico e ha proprietà anallergiche. Le grandi celle passanti offrono un ricircolo di aria continuo per assicurare il massimo dell'igiene e della traspirabilità.

Federa esterna lato A: tessuto con trattamento Probiotic – doppiamente brevettato – capace di ridurre allergie e asma in modo naturale grazie all'impiego di probiotici attivi. La microfauna probiotica è incorporata nel tessuto sotto forma di spore micro-incapsulate che rimangono inattive fino a che non vengono attivate dalla frizione tra la testa e il cuscino così da ridurre in modo naturale lo sviluppo di muffe e batteri noxious.

Federa esterna lato B: tessuto Befresh® con effetto termoregolatore. Le migliaia di microparticelle di minerali silicati distribuite nelle fibre garantiscono un'istantanea sensazione di freschezza. Il tessuto Befresh® ha, inoltre, un alto valore di assorbimento termico che favorisce una temperatura ottimale durante il sonno: evita l'eccessiva sudorazione e mantiene il corpo sempre asciutto come evidenziato dagli studi coinvolti su questa tecnologia. Il tessuto Befresh® è, infine, soffice e morbido al tatto.

QUEEN



DIMENSIONI 72X42

ALTEZZA CM 15 (circa)



Tessuto
probiotic

befresh®



Visco
mind®



100%
Schiuma
di lattice

PIUMA

Premium

La presenza di un'alta percentuale di piumino, il 70%, fa sì che il guanciale risulti morbido e soffice e ricercato da chi vuole sentire il massimo della leggerezza del piumino e la sensazione di dormire appoggiato ad una nuvola.

FIBRA

Premium

Guanciale imbottito in fibra di poliestere siliconato con lavorazione a soffici microsferiche che si adattano ai movimenti della testa e del collo, offrendo un supporto confortevole e costante durante il riposo. Grazie al suo particolare effetto a tenuta "piuma" si rigenera automaticamente dopo ogni utilizzo risultando del tutto indeformabile. Ideale per chi preferisce un guanciale di media altezza, morbido ma allo stesso tempo sostenuto. Federa in 100% cotone con bordino e zip

PIUMA GOLD



DIMENSIONI	50X80
ALTEZZA CM	12, 18 (circa)



70% piumino
oca 30% piccole
piume oca

FIBRA BUBBLE



DIMENSIONI	50X80
ALTEZZA CM	12, 18 (circa)



Fibra
anallergica

A photograph of a bedroom interior. In the foreground, a bed is covered with a light-colored, quilted blanket. Two large, white, rectangular pillows are propped up against the head of the bed. The background shows a window with white blinds and a string of warm-toned fairy lights hanging vertically. The overall atmosphere is warm and inviting.


GUANCIALI
SMART

MEMORY

SMART


Prodotto assolutamente rivoluzionario che, grazie al memory visco elastico, è capace di adeguarsi al peso e alla pressione offrendo in risposta un comfort straordinario. Queste caratteristiche di totale adattabilità lo rendono un prodotto di avanguardia, capace di autoregolarsi e automodellarsi per un nuovo modo di dormire. Un concentrato di tecnologia che, nel riposo, aiuta a ritrovare l'armonia. La sua capacità di adattarsi alla testa e al collo, ritornando poi alla sua forma naturale, senza fornire punti di pressione scorretti, garantisce un riposo ottimale. Ha inoltre proprietà anallergiche.

MEMORY SMART



DIMENSIONI	72X42
ALTEZZA CM	12 (circa)

MEMORY CERVICALE SMART



DIMENSIONI	72X42
ALTEZZA CM	Parte bassa 9, parte alta 11 (circa)




LATTICE

SMART


Il guanciale in lattice è fortemente anatomico, elastico, con proprietà anallergiche. Le grandi celle passanti offrono un continuo ricircolo dell'aria per una massima traspirabilità.

LATTICE SMART



DIMENSIONI	72X42
ALTEZZA CM	12 (circa)

LATTICE CERVICALE SMART



DIMENSIONI	72X42
ALTEZZA CM	Parte bassa 9, parte alta 11 (circa)



100%
Schiuma di
lattice



100%
Schiuma di
lattice

FIBRA

SMART

La particolare lavorazione dell'imbottitura permette al guanciale di essere molto morbido garantendo comunque un buon sostegno per la testa.

Con proprietà anallergiche, antiodori e traspiranti. Imbottitura in poliestere 100%.

Federa in cotone 100% con zip.

FIBRA GOLD



DIMENSIONI 72X42

ALTEZZA CM 20 (circa)



Fibra
anallergica

The image features two white, quilted pillows with a ribbed pattern, resting on a dark green fabric surface. In the background, there is a decorative arrangement with silver tinsel and a white bowl. A white rectangular box is overlaid on the pillows, containing the text 'GUANCIALI BASIC' in a simple, sans-serif font.

GUANCIALI
BASIC

PIUMA

BASIC

Questo guanciale composto da un 15% piumino ed il restante 85% da piccole piume offre un sostegno importante mantenendo al tempo stesso una certa morbidezza legata alla piuma. L'effetto è piacevole e consente a chi non ama affondare troppo nel cuscino il giusto sostegno ed una posizione durante il sonno idonea a chi vuole sentire un po' di resistenza sotto la testa.

FIBRA

BASIC

Fibra Basic: morbido guanciale con proprietà anallergiche, imbottitura in falda di poliestere 100% e rivestimento in cotone. Traspirante, garantisce un buon sostegno per la testa.

PIUMA BASIC



DIMENSIONI	50X80
ALTEZZA CM	20 (circa)

15% piumino
oca

85% piccole
piume oca

FIBRA BASIC



DIMENSIONI	72X42
ALTEZZA CM	20 (circa)



Fibra
anallergica

FIOCCHI

BASIC

Il guanciale Snow Memory, realizzato in 100% fiocchi di memory, è l'ideale per chi dorme in posizione supina o laterale. La particolare lavorazione rende il guanciale ergonomico, con proprietà anallergiche e traspiranti.

Il guanciale Soft Touch, realizzato in 100% fiocchi di Extra Soft Foam, dona benessere al collo e alla testa non creando punti di pressione. Questo particolare materiale è in grado di garantire morbidezza a lungo nel tempo, ed è completamente traspirante grazie all'aria che circola tra un filamento e l'altro.

SNOW MEMORY



DIMENSIONI	72X42
ALTEZZA CM	20 (circa)

SOFT TOUCH



DIMENSIONI	72X42
ALTEZZA CM	20 (circa)



Visco
mind®



Extra
soft foam





RETI

PLATINO ELETTRICA AD ALZATE SEPARATE

RETI IN LEGNO

Premium





DISPOSITIVO MEDICO

Tipologia	- Elettrica ad alzata separata - Versione matrimoniale realizzabile solo con meccanismo indipendente
Struttura	Telaio in legno multistrato di faggio da 70x25 rifinito con resina naturale
Doghe	20 doghe da 3,8x0,8 cm basculanti ed ammortizzanti in faggio con regolatori di rigidità nella parte dorsale e ammortizzatori hitrel con inserti snodati nella zona spalle - doga divisa
Gambe	- A vite - Quinta gamba a partire dalla misura 140
Altezza piano rete	35 cm di serie
Angolari	In materiale ad alta resistenza
Portanza	130 kg.
Ferma materasso	Sì - su testata e pediera
Testato per la compatibilità elettromagnetica a tutela dei portatori di pacemaker	Sì

OPTIONAL

Fuori Misura	Sì, vedere tabella Fuori Misura in info generali
Costo fuori misura	+ 30% dal costo della misura di riferimento
Altezza piano rete	30, 40, 45 cm maggiorazione di 15 €
Altezza piano rete al centimetro	Maggiorazione di 45 €
Ferma materasso laterale	15 € la coppia
Giunzioni per reti singole	9 €

RICAMBI

Costo pacco gambe	25 €
Costo singola doga	4 € misura 80 5 € misura 120
Costo motori di ricambio	180 € (90 € per singolo motore)

SPECIFICHE SPEDIZIONE

Misura	N° colli	Peso totale	Tipologia di imballaggio
160x190	1	65 kg.	Nylon e cartone



DIAMANTE ELETTRICA CON MOTORE A SCOMPARSA

RETI IN LEGNO

Premium





DISPOSITIVO MEDICO

Tipologia	- Elettrica ad alzata unica o separata - Movimento a motore con 5 snodi - Pulsantiera radiofrequenza, nessun ingombro
Struttura	Telaio in legno multistrato di faggio da 70x25, privo di sostanze nocive, con doppia struttura
Doghe	26 doghe da 3,8x0,8 cm in faggio con regolatori di rigidità nella parte centrale e con doghe forate nella zona spalle
Gambe	- A vite
Altezza piano rete	35 cm di serie
Angolari	In materiale ad alta resistenza
Portanza	130 kg.
Ferma materasso	Sì - su testata e pediera
Telecomando senza fili ad infrarossi	Di serie

OPTIONAL

Fuori Misura	Sì, vedere tabella Fuori Misura in info generali
Costo fuori misura	+ 30% dal costo della misura di riferimento
Altezza piano rete	30, 40, 45 cm maggiorazione di 15 €
Altezza piano rete al centimetro	Maggiorazione di 45 €
Ferma materasso laterale	15 € la coppia
Giunzioni per reti singole	9 €

RICAMBI

Costo pacco gambe	25 €
Costo singola doga	4 € misura 80 5 € misura 120
Costo motori di ricambio	180 € (90 € per singolo motore)

SPECIFICHE SPEDIZIONE

Misura	N° colli	Peso totale	Tipologia di imballaggio
160x190	1	66 kg.	Nylon e cartone



BODYFLEX SOFT ELETTRICA ALZATA SEPARATA

RETI IN FERRO

Premium





DISPOSITIVO MEDICO

Tipologia	- Elettrica ad alzata separata con listelli in faggio rinforzati - Sincronizzabili con cavo di unione (optional) - Movimento a motore con 4 snodi
Struttura	50x20 con doppio telaio snodato, verniciatura a polveri epossidiche
Doghe	26 doghe da 3,8x0,8 cm in faggio con regolatori di rigidità nella parte centrale e forate nella zona spalle - doga divisa - porta doghe basculanti e ammortizzanti in caoutchou
Gambe	A vite
Altezza piano rete	35 cm di serie
Angolari	Stondati antinfortunistici
Portanza	130 kg.
Ferma materasso	Sì - su testata e pediera

OPTIONAL

Fuori Misura	Sì, vedere tabella Fuori Misura in info generali
Costo fuori misura	+ 30% dal costo della misura di riferimento
Altezza piano rete	30, 40, 45 cm maggiorazione di 15 €
Altezza piano rete al centimetro	Maggiorazione di 25 €
Gamba centrale	Su richiesta con maggiorazione di 30 €

RICAMBI

Costo pacco gambe	15 €
Costo singola doga	4 € misura 80 5 € misura 120
Costo motori di ricambio	90 €

SPECIFICHE SPEDIZIONE

Misura	N° colli	Peso totale	Tipologia di imballaggio
160x190	1	64 kg.	Nylon e cartone



BODYFLEX SOFT ELETTRICA ALZATA UNICA

RETI IN FERRO

Premium





DISPOSITIVO MEDICO

Tipologia	- Elettrica con motore potenziato ad alzata unica con listelli in faggio rinforzati - Movimento a motore con 4 snodi
Struttura	Telaio tubolare 50x20, verniciatura a polveri epossidiche
Doghe	26 doghe 3,8x0,8 cm in faggio con regolatori di rigidità nella parte centrale e forate nella zona spalle - doga divisa - oltre i 90 cm tutte le doghe sono rinforzate - porta doghe basculanti e ammortizzanti in caoutchou
Gambe	A vite
Altezza piano rete	35 cm di serie
Angolari	Stondati antinfortunistici
Portanza	130 kg.
Ferma materasso	Sì - su testata e pediera

OPTIONAL


Fuori Misura	Sì, vedere tabella Fuori Misura in info generali
Costo fuori misura	+ 30% dal costo della misura di riferimento
Altezza piano rete	30, 40, 45 cm maggiorazione di 15 €
Altezza piano rete al centimetro	Maggiorazione di 25 €
Gamba centrale	Su richiesta con maggiorazione di 30 €

RICAMBI

Costo pacco gambe	15 €
Costo singola doga	4 € misura 80 5 € misura 120
Costo motori di ricambio	90 €

SPECIFICHE SPEDIZIONE

Misura	N° colli	Peso totale	Tipologia di imballaggio
160x190	1	57 kg.	Nylon e cartone



TECNA ELETTRICA ALZATA UNICA

RETI IN FERRO

Premium





DISPOSITIVO MEDICO

Tipologia	Ad alzata unica
Struttura	Profilo 50x20 con telaio tubolare, verniciatura a polveri epossidiche
Doghe	12 doghe 7x1 cm + 2 doghe 13x1 cm in faggio con regolatori di rigidità nella parte centrale e con asole nella zona testa/piedi - doga unica - oltre i 90 cm tutte le doghe sono rinforzate - porta doghe inseriti in supporto di polietilene
Gambe	A vite
Altezza piano rete	35 cm di serie
Angolari	Stondati antinfortunistici
Portanza	150 kg.
Ferma materasso	Sì - su testata e pediera

OPTIONAL

Fuori Misura	Sì, vedere tabella Fuori Misura in info generali
Costo fuori misura	+ 30% dal costo della misura di riferimento
Altezza piano rete	30, 40, 45 cm maggiorazione di 15 €
Altezza piano rete al centimetro	Maggiorazione di 25 €
Gamba centrale	Su richiesta con maggiorazione di 30 €

RICAMBI

Costo pacco gambe	15 €
Costo singola doga	2 € misura 80 2,5 € misura 120 3 € misura 160
Costo motori di ricambio	90 €

SPECIFICHE SPEDIZIONE

Misura	N° colli	Peso totale	Tipologia di imballaggio
160x190	1	50 kg.	Nylon e cartone



GOLD SOFT ELETTRICA

RETI IN LEGNO

Premium





DISPOSITIVO MEDICO

Tipologia

- Elettrica ad alzata unica o separata
- Movimento a motore con 5 snodi

Struttura

Telaio in legno multistrato di faggio rifinito con resina naturale

Doghe

- 26 doghe da 3,8x0,8 cm basculanti in faggio con regolatori di rigidità nella parte dorsale e forate nella zona spalle
- doga divisa
- oltre i 90 cm rinforzate
- porta doghe basculanti e ammortizzanti in caoutchou

Gambe

- A vite
- Quinta gamba a partire dalla misura 140

Altezza piano rete

35 cm di serie

Angolari

In materiale ad alta resistenza

Portanza

130 kg.

Ferma materasso

Sì - su testata e pediera

OPTIONAL

Fuori Misura

Sì, vedere tabella Fuori Misura in info generali

Costo fuori misura

+ 30% dal costo della misura di riferimento

Altezza piano rete

30, 40, 45 cm maggiorazione di 15 €

Altezza piano rete al centimetro

Maggiorazione di 45 €

Ferma materasso laterale

15 € la coppia

Giunzioni per reti singole

9 €

Telecomando senza fili ad infrarossi

90 €

Cavo unione motore

50 €

RICAMBI

Costo pacco gambe

25 €

Costo singola doga


4 € misura 80
5 € misura 120

Costo motori di ricambio

90 €

SPECIFICHE SPEDIZIONE

Misura	N° colli	Peso totale	Tipologia di imballaggio
160x190	1	65 kg.	Nylon e cartone



PLATINO MANUALE

RETI IN LEGNO

Premium





DISPOSITIVO MEDICO

Tipologia	Manuale ad alzata separata
Struttura	Telaio in legno multistrato di faggio rifinito con resina naturale
Doghe	28 doghe da 3,8x0,8 cm basculanti ed ammortizzanti in faggio con regolatori di rigidità nella parte dorsale e ammortizzatori a fiore con inserti snodati nella zona spalle - doga divisa - porta doghe in hitrel per maggiore resistenza
Gambe	- A vite - Quinta gamba a partire dalla misura 140
Altezza piano rete	35 cm di serie
Angolari	In materiale ad alta resistenza
Ferma materasso	Di serie su testata e pediera
Portanza	130 kg.

OPTIONAL

Fuori Misura	Sì, vedere tabella Fuori Misura in info generali
Costo fuori misura	+ 30% dal costo della misura di riferimento
Altezza piano rete	30, 40, 45 cm maggiorazione di 15 €
Altezza piano rete al centimetro	Maggiorazione di 45 €
Ferma materasso laterale	15 € la coppia
Giunzioni per reti singole	9 €

RICAMBI

Costo pacco gambe	25 €
Costo singola doga	4 € misura 80 5 € misura 120

SPECIFICHE SPEDIZIONE

Misura	N° colli	Peso totale	Tipologia di imballaggio
160x190	1	46 kg.	Nylon e cartone



SILVER ELETTRICA

RETI IN LEGNO

Premium



Tipologia	- Elettrica ad alzata separata - Movimento a motore con 4 snodi - Pulsantiera con filo, nessun ingombro
Struttura	Telaio in legno multistrato di faggio da 60x25 rifinito con resina naturale
Doghe	21 doghe da 3,8x0,8 cm in faggio con regolatori di rigidità nella parte dorsale e con doghe forate nella zona spalle - doga divisa
Gambe	- A vite - Quinta gamba viene inserita a partire dalla misura 140a
Altezza piano rete	35 cm di serie
Angolari	In materiale ad alta resistenza
Portanza	130 kg.
Ferma materasso	Sì - su testata

OPTIONAL

Fuori Misura	Sì, vedere tabella Fuori Misura in info generali
Costo fuori misura	+ 30% dal costo della misura di riferimento
Altezza piano rete	30, 40, 45 cm maggiorazione di 15 €
Altezza piano rete al centimetro	Maggiorazione di 45 €
Ferma materasso laterale	No
Giunzioni per reti singole	9 €
Telecomando senza fili ad infrarossi	90 €

RICAMBI

Costo pacco gambe	25 €
Costo singola doga	2 € misura 80 2,5 € misura 120
Costo motori di ricambio	180 € (90 € per singolo motore)

SPECIFICHE SPEDIZIONE

Misura	N° colli	Peso totale	Tipologia di imballaggio
160x190	1	55 kg.	Nylon e cartone



GOLD SOFT MANUALE

RETI IN LEGNO

SMART





DISPOSITIVO MEDICO

Tipologia	Manuale ad alzata unica o separata
Struttura	Telaio in legno multistrato di faggio rifinito con resina naturale
Doghe	26 doghe da 3,8x0,8 cm basculanti in faggio con regolatori di rigidità nella parte dorsale e forate nella zona spalle - doga divisa - oltre i 90 cm rinforzate - porta doghe basculanti e ammortizzanti in caoutchou
Gambe	- A vite - Quinta gamba a partire dalla misura 140
Altezza piano rete	35 cm di serie
Angolari	In materiale ad alta resistenza
Portanza	130 kg.
Ferma materasso	Sì - su testata e pediera

OPTIONAL

Fuori Misura	Sì, vedere tabella Fuori Misura in info generali
Costo fuori misura	+ 30% dal costo della misura di riferimento
Altezza piano rete	30, 40, 45 cm maggiorazione di 15 €
Altezza piano rete al centimetro	Maggiorazione di 45 €
Ferma materasso laterale	15 € la coppia
Giunzioni per reti singole	9 €

RICAMBI

Costo pacco gambe	25 €
Costo singola doga	4 € misura 80 5 € misura 120

SPECIFICHE SPEDIZIONE

Misura	N° colli	Peso totale	Tipologia di imballaggio
160x190	1	46 kg.	Nylon e cartone



PLATINO

RETI IN LEGNO

SMART





DISPOSITIVO MEDICO

Tipologia	Fissa
Struttura	Telaio in legno multistrato di faggio rifinito con resina naturale
Doghe	22 doghe da 3,8x0,8 cm basculanti ed ammortizzanti in faggio con regolatori di rigidità nella parte dorsale e ammortizzatori hitrel a fiore - doga divisa
Gambe	- A vite
Altezza piano rete	35 cm di serie
Angolari	In materiale ad alta resistenza
Portanza	130 kg.

OPTIONAL

Fuori Misura	Sì, vedere tabella Fuori Misura in info generali
Costo fuori misura	+ 30% dal costo della misura di riferimento
Altezza piano rete	30, 40, 45 cm maggiorazione di 15 €
Altezza piano rete al centimetro	Maggiorazione di 45 €
Ferma materasso laterale	15 € la coppia
Giunzioni per reti singole	9 €

RICAMBI

Costo pacco gambe	25 €
Costo singola doga	4 € misura 80 5 € misura 120

SPECIFICHE SPEDIZIONE

Misura	N° colli	Peso totale	Tipologia di imballaggio
160x190	1	35 kg.	Nylon e cartone



GOLD SOFT

RETI IN LEGNO

SMART





DISPOSITIVO MEDICO

Tipologia	Fissa
Struttura	In legno multistrato di faggio da 70x25 rifinito con resina naturale
Doghe	- 28 doghe da 3,8x0,8 cm basculanti in faggio con regolatori di rigidità nella parte dorsale e forate nella zona spalle - doga divisa - oltre i 90 cm rinforzate - porta doghe basculanti e ammortizzanti in caoutchou
Gambe	- A vite - Quinta gamba a partire dalla misura 140
Altezza piano rete	35 cm di serie
Angolari	In materiale ad alta resistenza
Portanza	130 kg.

OPTIONAL


Fuori Misura	Sì, vedere tabella Fuori Misura in info generali
Costo fuori misura	+ 30% dal costo della misura di riferimento
Altezza piano rete	30, 40, 45 cm maggiorazione di 15 €
Altezza piano rete al centimetro	Maggiorazione di 45 €
Ferma materasso laterale	15 € la coppia
Giunzioni per reti singole	9 €

RICAMBI

Costo pacco gambe	25 €
Costo singola doga	4 € misura 80 5 € misura 120

SPECIFICHE SPEDIZIONE

Misura	N° colli	Peso totale	Tipologia di imballaggio
160x190	1	35 kg.	Nylon e cartone



GOLD FIRM

RETI IN LEGNO

SMART





DISPOSITIVO MEDICO

Tipologia	Fissa
Struttura	In legno multistrato di faggio da 70x25 rifinito con resina naturale
Doghe	13 doghe da 11x0,8 cm in faggio e forate nella zona spalle - doga divisa - porta doghe basculanti e ammortizzanti in caoutchou
Gambe	- A vite - Quinta gamba a partire dalla misura 140
Altezza piano rete	35 cm di serie
Angolari	In materiale ad alta resistenza
Portanza	130 kg.

ATTENZIONE! E' possibile esclusivamente come rete configurata con le zampe

OPTIONAL

Fuori Misura	No
Altezza piano rete	30, 40, 45 cm maggiorazione di 15 €
Altezza piano rete al centimetro	Maggiorazione di 45 €
Ferma materasso laterale	15 € la coppia
Giunzioni per reti singole	9 €

RICAMBI

Costo pacco gambe	25 €
Costo singola doga	4 € misura 80 5 € misura 120

SPECIFICHE SPEDIZIONE

Misura	N° colli	Peso totale	Tipologia di imballaggio
160x190	1	35 kg.	Nylon e cartone



BODYFLEX SOFT

RETI IN FERRO

SMART





DISPOSITIVO MEDICO

Tipologia	Fissa
Struttura	Profilo sagomato 40x36
Doghe	26 doghe da 3,8x0,8 cm in faggio con regolatori di rigidità nella parte centrale e forate nella zona spalle - doga divisa - oltre i 90 cm tutte le doghe sono rinforzate - porta doghe basculanti e ammortizzanti in caoutchou
Gambe	A pressione
Altezza piano rete	35 cm di serie
Angolari	Stondati antinfortunistici
Portanza	130 kg.

OPTIONAL


Fuori Misura	Sì, vedere tabella Fuori Misura in info generali
Costo fuori misura	+ 30% dal costo della misura di riferimento
Altezza piano rete	30, 40, 45 cm maggiorazione di 15 €
Altezza piano rete al centimetro	Maggiorazione di 25 €
Gamba centrale	Su richiesta con maggiorazione di 30 €

RICAMBI

Costo pacco gambe	15 €
Costo singola doga	4 € misura 80 5 € misura 120

SPECIFICHE SPEDIZIONE

Misura	N° colli	Peso totale	Tipologia di imballaggio
160x190	1	39 kg.	Nylon e cartone



BODYFLEX FIRM

RETI IN FERRO

SMART





DISPOSITIVO MEDICO

Tipologia	Fissa
Struttura	Profilo sagomato 40x36
Doghe	14 doghe da 11x0,8 cm in faggio forate nella zona spalle - doga divisa - porta doghe basculanti e ammortizzanti in caoutchou
Gambe	A pressione
Altezza piano rete	35 cm di serie
Angolari	Stondati antinfortunistici
Portanza	130 kg.
Ferma materasso	Sì - su testata e pediera

OPTIONAL

Fuori Misura	No
Altezza piano rete	30, 40, 45 cm maggiorazione di 15 €
ATTENZIONE! Generare una riga a parte per ordinare l'optional	
Altezza piano rete al centimetro	Maggiorazione di 25 €
Ferma materasso laterale	15 € la coppia
Gamba centrale	Su richiesta con maggiorazione di 30 €

RICAMBI

Costo pacco gambe	15 €
Costo singola doga	4 € misura 80 5 € misura 120

SPECIFICHE SPEDIZIONE

Misura	N° colli	Peso totale	Tipologia di imballaggio
160x190	1	39 kg.	Nylon e cartone



STAR

RETI IN LEGNO

SMART



Tipologia	Fissa
Struttura	Telaio in legno multistrato di faggio da 70x25 privo di sostanze nocive
Doghe	14 doghe 7x1 cm basculanti in faggio con regolatori di rigidità nella parte lombare - doga unica - oltre i 90 cm rinforzate - porta doghe inseriti in uno speciale supporto in polietilene.
Gambe	- A vite - Quinta gamba a partire dalla misura 140
Altezza piano rete	35 cm di serie
Angolari	In materiale ad alta resistenza
Portanza	130 kg.

OPTIONAL


Fuori Misura	Sì, vedere tabella Fuori Misura in info generali
Costo fuori misura	+ 30% dal costo della misura di riferimento
Altezza piano rete	30, 40, 45 cm maggiorazione di 15 €
Altezza piano rete al centimetro	Maggiorazione di 45 €
Giunzioni per reti singole	9 €
Rete smontata in kit	30 €

RICAMBI

Costo pacco gambe	25 €
Costo singola doga	2 € misura 80 2,5 € misura 120 3 € misura 160

SPECIFICHE SPEDIZIONE


Misura	N° colli	Peso totale	Tipologia di imballaggio
160x190	1	31 kg.	Nylon e cartone



VENUS PLUS

RETI IN FERRO

SMART



Tipologia	Fissa
Struttura	In telaio tubolare 40x25, verniciatura a polveri epossidiche. Tripla traversa dalla misura 160, doppia traversa nella misura 140, una traversa nella misura 120.
Doghe	7 doghe 19x1 cm in faggio a fascia larga con asole - doga unica
Gambe	A Vite
Altezza piano rete	35 cm di serie
Angolari	Stondati
Portanza	130 kg.

OPTIONAL

Fuori Misura	Sì, vedere tabella Fuori Misura in info generali - doga unica fino a larghezza massima di 170 - doga divisa fino a larghezza massima di 190
Costo fuori misura	+ 30% dal costo della misura di riferimento
Altezza piano rete	30, 40, 45 cm maggiorazione di 15 €
Altezza piano rete al centimetro	Maggiorazione di 25 €
Gamba centrale	Su richiesta con maggiorazione di 30 €

RICAMBI

Costo pacco gambe	15 €
Costo singola doga	4 € misura 80 5 € misura 120 6 € misura 160

SPECIFICHE SPEDIZIONE

Misura	N° colli	Peso totale	Tipologia di imballaggio
160x190	1	32 kg.	Nylon e cartone



TECNA

RETI IN FERRO
SMART





Tipologia	Fissa
Struttura	In telaio tubolare 40x25, verniciatura a polveri epossidiche
Doghe	14 doghe 7x1 cm in faggio con regolatori di rigidità nella parte centrale - doga unica - oltre i 90 cm tutte le doghe sono rinforzate
Gambe	A vite
Altezza piano rete	35 cm di serie
Angolari	Stondati antinfortunistici in nylon e fibra di vetro ad alta resistenza
Portanza	150 kg.

OPTIONAL

Fuori Misura	Sì, vedere tabella Fuori Misura in info generali
Costo fuori misura	+ 30% dal costo della misura di riferimento
Altezza piano rete	30, 40, 45 cm maggiorazione di 15 €
Altezza piano rete al centimetro	Maggiorazione di 25 €
Rete smontata in kit	30 €
Gamba centrale	Su richiesta con maggiorazione di 30 €

RICAMBI

Costo pacco gambe	15 €
Costo singola doga	2 € misura 80 2,5 € misura 120 3 € misura 160

SPECIFICHE SPEDIZIONE

Misura	N° colli	Peso totale	Tipologia di imballaggio
160x190	1	32 kg.	Nylon e cartone



VENUS

RETI IN FERRO
BASIC



Tipologia	Fissa
Struttura	In telaio tubolare 40x25, verniciatura a polveri epossidiche. Doppia traversa dalla misura 140, una traversa nella misura 120.
Doghe	7 doghe 19x1 cm in faggio - doga unica
Gambe	A Vite
Altezza piano rete	35 cm di serie
Angolari	Stondati
Portanza	110 kg.

ATTENZIONE! E' possibile esclusivamente come rete configurata con le zampe

OPTIONAL

Gamba centrale Su richiesta con maggiorazione di 30 €

RICAMBI

Costo pacco gambe 15 €

Costo singola doga
4 € misura 80
5 € misura 120
6 € misura 160

SPECIFICHE SPEDIZIONE

Misura	N° colli	Peso totale	Tipologia di imballaggio
160x190	1	28 kg.	Nylon e cartone



MAYA

RETI IN FERRO
BASIC



Tipologia	Fissa
Struttura	In telaio tubolare 40x25, verniciatura a polveri epossidiche
Doghe	14 doghe 7x1 cm in faggio - doga unica
Gambe	A Vite
Altezza piano rete	35 cm di serie
Angolari	Stondati
Portanza	110 kg.

RICAMBI




Costo pacco gambe	15 €
Costo singola doga	2 € misura 80 2,5 € misura 120 3 € misura 160

SPECIFICHE SPEDIZIONE

Misura	N° colli	Peso totale	Tipologia di imballaggio
160x190	1	25 kg.	Nylon e cartone



INFO GENERALI

ACCESSORI RETI IN LEGNO			
DESCRIZIONE	FOTO	PREZZO LORDO	PREZZO NETTO
MAGGIORAZIONE TELECOMANDO SENZA FILI AD INFRAROSSI (ad esclusione della Diamante che lo ha di serie)		150,00 €	90,00 €
COPPIA FERMA MATERASSO LATERALE		25,00 €	15,00 €
GANCI UNIONE RETI SINGOLE		15,00 €	9,00 €
KIT 4 GAMBE CON RUOTE COMPLETE DI FRENO		160,00 €	95,00 €
CAVO UNIONE MOTORE PER GOLD SOFT, BODYFLEX SOFT, TECNA, SILVER		84,00 €	50,00 €
CAVO UNIONE MOTORE PER PLATINO e DIAMANTE		166,00 €	100,00 €


FUORI MISURA

Le uniche dimensioni disponibili in FUORI MISURA sono quelle che trovate nella tabella, che vanno ad aggiungersi alle misure presenti da listino. Le misure saranno selezionabili nel normale processo di configurazione su k3, nessun'altra misura è realizzabile.

FUORI MISURA RETI										
SMART	160x210	160x220				180x190		180x200	180x210	180x220
PREMIUM	160x210	160x220	170x195	170x200	170x210		180x195	180x200	180x210	180x220



LETTI
Premium



QUEENS

Premium

ADRIANI & ROSSI



CARATTERISTICHE

Letto contenitore salvaspazio con struttura in 100% multistrato
(in foto rivestimento 2810 502 con bordino 2810 504)



DIMENSIONI

Misura rete	160x195	160x200
Ingombro letto	L182xLU228xH96	L182xLU233xH96

Struttura	Multistrato
Rete di serie	26 doghe + 26 doghe + 6 regolabili x 4cm in faggio e telaio in ferro 50x30 rinforzata con cursori di rigidità
Piedini di serie	N° 5 in plastica nero h 6 cm
Fondi di serie	In MDF con struttura rinforzata h 10 mm - portanza 15 kg./mq

ATTENZIONE! Il filetto può essere realizzato solo con un tessuto della stessa fascia di prezzo del rivestimento del letto.

CARATTERISTICHE

Capacità contenitore	Misure interne L162xLU198xH18 cm
Sfoderabile	Parzialmente sfoderabile (solo giroletto)
Garanzia sul meccanismo	2+6 anni
Altezza piano rete	35,5 cm (per la versione con piedi h. 6)

OPTIONAL

Fuori Misura	Sì, vedere tabella Fuori Misura in info generali
Costo fuori misura	+40% rispetto al costo totale
Piedini	Vedere opzioni piedini Premium
Possibilità di sostituire rete standard	Vedere info generali Premium
In caso di rete motorizzata	+69 € per pistoni maggiorati
Messa in piano	+149 € non disponibile con reti elettriche
Rete divisibile	+149 €
Piastre fissaggio testata a muro	Non disponibile
Letto senza rete	-149 €

RICAMBI

Costo rivestimento di ricambio giroletto	Il 20% del costo totale
Costo testata di ricambio	Il 45% del costo totale (non disponibile per fissaggio al muro)

SPECIFICHE SPEDIZIONE

Misura	N° colli	Peso totale	Tipologia di imballaggio
160x190	7	136 kg.	Scatole di cartone




ISTANBUL

Premium



CARATTERISTICHE

Letto contenitore salvaspazio con struttura in 100% multistrato
(in foto rivestimento 2804 108)



Di serie



Optional

DIMENSIONI

Misura rete	160x195	160x200
Ingombro letto	L180xLU232xH103	L180xLU237xH103

Struttura	Multistrato
Rete di serie	26 doghe + 26 doghe + 6 regolabili x 4cm in faggio e telaio in ferro 50x30 rinforzata con cursori di rigidità
Piedini di serie	N° 5 in plastica nero h 10 cm
Fondi di serie	In MDF con struttura rinforzata h 10 mm - portanza 15 kg./mq

CARATTERISTICHE

Capacità contenitore	Misure interne L162xLU198xH18 cm
Sfoderabile	Parzialmente sfoderabile (solo giroletto)
Garanzia sul meccanismo	2+6 anni
Altezza piano rete	40 cm (per la versione con piedi h. 10)

OPTIONAL

Fuori Misura	Sì, vedere tabella Fuori Misura in info generali
Costo fuori misura	+40% rispetto al costo totale
Piedini	Vedere opzioni piedini Premium
Possibilità di sostituire rete standard	Vedere info generali Premium
In caso di rete motorizzata	+69 € per pistoni maggiorati
Messa in piano	+149 € non disponibile con reti elettriche
Rete divisibile	+149 €
Piastre fissaggio testata a muro	Non disponibile
Letto senza rete	-149 €

RICAMBI

Costo rivestimento di ricambio giroletto	Il 20% del costo totale
Costo testata di ricambio	Il 55% del costo totale (non disponibile per fissaggio al muro)

SPECIFICHE SPEDIZIONE

Misura	N° colli	Peso totale	Tipologia di imballaggio
160x190	6	133 kg.	Scatole di cartone



CORDOBA

Premium



CARATTERISTICHE

Letto contenitore salvaspazio con struttura in 100% multistrato
(in foto tessuto 2804 108)



Di serie



Optional

DIMENSIONI

Misura rete	160x195	160x200
Ingombro letto	L180xLU215xH124	L180xLU220xH124

Struttura	Multistrato
Rete di serie	26 doghe + 26 doghe + 6 regolabili x 4cm in faggio e telaio in ferro 50x30 rinforzata con cursori di rigidità
Piedini di serie	N° 5 in plastica nero h 10 cm
Fondi di serie	In MDF con struttura rinforzata h 10 mm - portanza 15 kg./mq

CARATTERISTICHE

Capacità contenitore	Misure interne L162xLU198xH18 cm
Sfoderabile	Parzialmente sfoderabile (solo giroletto)
Garanzia sul meccanismo	2+6 anni
Altezza piano rete	40 cm (per la versione con piedi h. 10)

OPTIONAL

Fuori Misura	Sì, vedere tabella Fuori Misura in info generali
Costo fuori misura	+40% rispetto al costo totale
Piedini	Vedere opzioni piedini Premium
Possibilità di sostituire rete standard	Vedere info generali Premium
In caso di rete motorizzata	+69 € per pistoncini maggiorati
Messa in piano	+149 € non disponibile con reti elettriche
Rete divisibile	+149 €
Piastre fissaggio testata a muro	+20 €
Letto senza rete	-149 €

RICAMBI

Costo rivestimento di ricambio giroletto	Il 20% del costo totale
Costo testata di ricambio	Il 55% del costo totale

SPECIFICHE SPEDIZIONE

Misura	N° colli	Peso totale	Tipologia di imballaggio
160x195	6	133 kg.	Scatole di cartone



VENEZIA

Premium



CARATTERISTICHE

Letto contenitore salvaspazio con struttura in 100% multistrato



DIMENSIONI

Misura rete	160x195	160x200
Ingombro letto	L180xLU220xH98	L180xLU225xH98

ATTENZIONE! COME ORDINARE IL LETTO VENEZIA:

Il letto Venezia avrà di serie le cuciture a pettine colore n° 412 (grigio chiaro).

Per altri colori optional sulla commissione scrivere: es. CUCITURA A PETTINE 416.

Per letto senza cuciture sulla commissione scrivere: SENZA CUCITURE A PETTINE.



Struttura	Multistrato
Rete di serie	26 doghe + 26 doghe + 6 regolabili x 4cm in faggio e telaio in ferro 50x30 rinforzata con cursori di rigidità
Piedini di serie	N° 5 in plastica nero h 10 cm
Fondi di serie	In MDF con struttura rinforzata h 10 mm - portanza 15 kg./mq

CARATTERISTICHE

Capacità contenitore	Misure interne L162xLU198xH18 cm
Sfoderabile	Completamente sfoderabile
Garanzia sul meccanismo	2+6 anni
Altezza piano rete	40 cm (per la versione con piedi h. 10)

OPTIONAL

Fuori Misura	Sì, vedere tabella Fuori Misura in info generali
Costo fuori misura	+40% rispetto al costo totale
Piedini	Vedere opzioni piedini Premium
Possibilità di sostituire rete standard	Vedere info generali Premium
In caso di rete motorizzata	+69 € per pistoni maggiorati
Messa in piano	+149 € non disponibile con reti elettriche
Rete divisibile	+149 €
Piastre fissaggio testata a muro	Non disponibile
Letto senza rete	-149 €

RICAMBI

Costo rivestimento di ricambio giroletto	Il 40% del costo totale
Costo testata di ricambio	Il 45% del costo totale

SPECIFICHE SPEDIZIONE

Misura	N° colli	Peso totale	Tipologia di imballaggio
160X195	6	120 kg.	Scatole di cartone




OSAKA PLUS

Premium



CARATTERISTICHE

Letto contenitore salvaspazio con struttura in 100% multistrato



Di serie



Optional

DIMENSIONI

Misura rete	160x195	160X200
Ingombro letto	L182xLU225xH105	L182xLU230xH105

ATTENZIONE! E' possibile realizzare l'Osaka Plus combinando tessuti di categorie diverse. Vedi listino.

Struttura	Multistrato
Rete di serie	26 doghe + 26 doghe + 6 regolabili x 4cm in faggio e telaio in ferro 50x30 rinforzata con cursori di rigidità
Piedini di serie	N° 5 in plastica nero h 10 cm
Fondi di serie	In MDF con struttura rinforzata h 10 mm - portanza 15 kg./mq

CARATTERISTICHE

Capacità contenitore	Misure interne L162xLU198xH18 cm
Sfoderabile	Completamente sfoderabile
Garanzia sul meccanismo	2+6 anni
Altezza piano rete	40 cm (per la versione con piedi h. 10)

OPTIONAL

Fuori Misura	Sì, vedere tabella Fuori Misura in info generali
Costo fuori misura	+40% rispetto al costo totale
Piedini	Vedere opzioni piedini Premium
Possibilità di sostituire rete standard	Vedere info generali Premium
In caso di rete motorizzata	+69 € per pistoni maggiorati
Messa in piano	+149 € non disponibile con reti elettriche
Rete divisibile	+149 €
Piastre fissaggio testata a muro	Non disponibile
Letto senza rete	-149 €

RICAMBI

Cuscini di ricambio	D+E+F (prezzo)	Pelle+Tessuto 2989 (prezzo)
	€ 118	€ 260
Costo rivestimento di ricambio giroletto + testata	Il 40% del costo totale	
Costo testata di ricambio	Il 45% del costo totale (non disponibile per fissaggio al muro)	

SPECIFICHE SPEDIZIONE

Misura	N° colli	Peso totale	Tipologia di imballaggio
160X195	6	130 kg.	Scatole di cartone



BALTIMORA

Premium



CARATTERISTICHE

Letto contenitore salvaspazio con struttura in multistrato
(in foto tessuto 2822 567)



DIMENSIONI

Misura rete	160x195	160X200
Ingombro letto	L201xLU214xH107	L201xLU219xH107

Struttura	Struttura in multistrato, testata in truciolare
Rete di serie	26 doghe + 26 doghe + 6 regolabili x 4cm in faggio e telaio in ferro 50x30 rinforzata con cursori di rigidità
Piedini di serie	N° 5 in plastica nero h 10 cm
Fondi di serie	In MDF con struttura rinforzata h 10 mm - portanza 15 kg./mq

ATTENZIONE! Il letto non è realizzabile con il tessuto in pelle 2999

CARATTERISTICHE

Capacità contenitore	Misure interne L162xLU198xH18 cm
Sfoderabile	Parzialmente sfoderabile (solo giroletto)
Garanzia sul meccanismo	2+6 anni
Altezza piano rete	40 cm (per la versione con piedi h. 10)

OPTIONAL

Fuori Misura	Sì, vedere tabella Fuori Misura in info generali
Costo fuori misura	+40% rispetto al costo totale
Piedini	Vedere opzioni piedini Premium
Possibilità di sostituire rete standard	Vedere info generali Premium
In caso di rete motorizzata	+69 € per pistoni maggiorati
Messa in piano	+149 € non disponibile con reti elettriche
Rete divisibile	+149 €
Piastre fissaggio testata a muro	+20 €
Letto senza rete	-149 €

RICAMBI

Costo rivestimento di ricambio giroletto	Il 20% del costo totale
Costo testata di ricambio	Il 55% del costo totale

SPECIFICHE SPEDIZIONE

Misura	N° colli	Peso totale	Tipologia di imballaggio
160X195	6	133 kg.	Scatole di cartone



ZANTE

Premium



CARATTERISTICHE

Letto con struttura in multistrato

(in foto tessuto 2837 1143, cuscini 2829 864 e cintura 2828 1207)

Di serie



DIMENSIONI

Misura rete 160X200

Ingombro letto L175xLU214xH110

Struttura Struttua in multistrato, testata in truciolare

Rete di serie 13 doghe da mm.64 e telaio in ferro 40x30 e n.2 traversi centrali

Piedini di serie N° 4 piedi in metallo bronzato h 24 cm

CARATTERISTICHE

Sfoderabile Completamente sfoderabile

Garanzia sul meccanismo 2+6 anni

Altezza piano rete 28 cm

RICAMBI

Costo rivestimento di ricambio giroletto Il 20% del costo totale

Costo testata di ricambio Il 55% del costo totale

SPECIFICHE SPEDIZIONE

Misura	N° colli	Peso totale	Tipologia di imballaggio
160X195	6	125 kg.	Scatole di cartone



Piedino di serie in metallo bronzato



SALISBURGO

Premium



CARATTERISTICHE

Letto contenitore salvaspazio con struttura in multistrato
(in foto tessuto 2950 543)



DIMENSIONI

Misura rete	160x195	160x200
Ingombro letto	L178xLU213xH106	L178xLU216xH106

Struttura	Struttura in multistrato, testata in truciolare
Rete di serie	26 doghe + 26 doghe + 6 regolabili x 4cm in faggio e telaio in ferro 50x30 rinforzata con cursori di rigidità
Piedini di serie	N° 5 in plastica nero h 10 cm
Fondi di serie	In MDF con struttura rinforzata h 10 mm - portanza 15 kg./mq

CARATTERISTICHE

Capacità contenitore	Misure interne L162xLU198xH18 cm
Sfoderabile	Parzialmente sfoderabile (solo giroletto)
Garanzia sul meccanismo	2+6 anni
Altezza piano rete	40 cm (per la versione con piedi h. 10)

OPTIONAL

Fuori Misura	Sì, vedere tabella Fuori Misura in info generali
Costo fuori misura	+40% rispetto al costo totale
Piedini	Vedere opzioni piedini Premium
Possibilità di sostituire rete standard	Vedere info generali Premium
In caso di rete motorizzata	+69 € per pistoni maggiorati
Messa in piano	+149 € non disponibile con reti elettriche
Rete divisibile	+149 €
Piastre fissaggio testata a muro	+20 €
Letto senza rete	-149 €

RICAMBI

Costo rivestimento di ricambio giroletto	Il 20% del costo totale
Costo testata di ricambio	Il 55% del costo totale

SPECIFICHE SPEDIZIONE

Misura	N° colli	Peso totale	Tipologia di imballaggio
160x195	6	125 kg.	Scatole di cartone



LUBIANA

Premium



CARATTERISTICHE

Letto contenitore salvaspazio con struttura in multistrato
(in foto tessuto 2950 547)



Di serie



Optional

DIMENSIONI

Misura rete	160x195	160X200
Ingombro letto	L178xLU211xH106	L178xLU216xH106

Struttura	Struttura in multistrato, testata in truciolare
Rete di serie	26 doghe + 26 doghe + 6 regolabili x 4cm in faggio e telaio in ferro 50x30 rinforzata con cursori di rigidità
Piedini di serie	N° 5 in plastica nero h 10 cm
Fondi di serie	In MDF con struttura rinforzata h 10 mm - portanza 15 kg./mq

ATTENZIONE! Le cuciture verticali a contrasto della testata, sono realizzabili solo con tessuti della categoria D+E (senza maggiorazione di prezzo).

CARATTERISTICHE

Capacità contenitore	Misure interne L162xLU198xH18 cm
Sfoderabile	Parzialmente sfoderabile (solo giroletto)
Garanzia sul meccanismo	2+6 anni
Altezza piano rete	40 cm (per la versione con piedi h. 10)

OPTIONAL

Fuori Misura	Sì, vedere tabella Fuori Misura in info generali
Costo fuori misura	+40% rispetto al costo totale
Piedini	Vedere opzioni piedini Premium
Possibilità di sostituire rete standard	Vedere info generali Premium
In caso di rete motorizzata	+69 € per pistoni maggiorati
Messa in piano	+149 € non disponibile con reti elettriche
Rete divisibile	+149 €
Piastre fissaggio testata a muro	Non disponibile
Letto senza rete	-149 €

RICAMBI

Costo rivestimento di ricambio giroletto	Il 20% del costo totale
Costo testata di ricambio	Il 55% del costo totale

SPECIFICHE SPEDIZIONE

Misura	N° colli	Peso totale	Tipologia di imballaggio
160X195	6	125 kg.	Scatole di cartone




NIZZA

Premium



CARATTERISTICHE

Letto contenitore salvaspazio con struttura in 100% multistrato
(in foto tessuto 2818 423)



DIMENSIONI

Misura rete	160x195	160x200
Ingombro letto	L182xLU220xH116	L182xLU225xH116

ATTENZIONE! Disponibile solo nel rivestimento 2818 trapuntato (colori 421, 422, 423, 426, 428, 429) e rivestimento 2607 trapuntato (colori 821, 822,824 ,826, 828)

Struttura	Multistrato
Rete di serie	26 doghe + 26 doghe + 6 regolabili x 4cm in faggio e telaio in ferro 50x30 rinforzata con cursori di rigidità
Piedini di serie	N° 5 in plastica nero h 10 cm
Fondi di serie	In MDF con struttura rinforzata h 10 mm - portanza 15 kg./mq

CARATTERISTICHE

Capacità contenitore	Misure interne L162xLU198xH18 cm
Sfoderabile	Sfoderabile
Garanzia sul meccanismo	2+6 anni
Altezza piano rete	40 cm (per la versione con piedi h. 10)

OPTIONAL


Fuori Misura	Sì, vedere tabella Fuori Misura in info generali
Costo fuori misura	+40% rispetto al costo totale
Piedini	Vedere opzioni piedini Premium
Possibilità di sostituire rete standard	Vedere info generali Premium
In caso di rete motorizzata	+69 € per pistoni maggiorati
Messa in piano	+149 € non disponibile con reti elettriche
Rete divisibile	+149 €
Piastre fissaggio testata a muro	No
Letto senza rete	-149 €

RICAMBI

Costo rivestimento di ricambio giroletto	Il 20% del costo totale
Costo testata di ricambio	Il 50% del costo totale

SPECIFICHE SPEDIZIONE

Misura	N° colli	Peso totale	Tipologia di imballaggio
160X195	6	127 kg.	Scatole di cartone




NANCY

Premium



CARATTERISTICHE

Letto contenitore salvaspazio con struttura in 100% multistrato
(in foto tessuto 2607 821)



Di serie



Optional

DIMENSIONI

Misura rete	160x195	160X200
Ingombro letto	L178xLU213xH106	L178xLU216xH106

Struttura	Struttura in multistrato, testata in truciolare
Rete di serie	26 doghe + 26 doghe + 6 regolabili x 4cm in faggio e telaio in ferro 50x30 rinforzata con cursori di rigidità
Piedini di serie	N° 5 in plastica nero h 10 cm
Fondi di serie	In MDF con struttura rinforzata h 10 mm - portanza 15 kg./mq

CARATTERISTICHE

Capacità contenitore	Misure interne L162xLU198xH18 cm
Sfoderabile	Parzialmente sfoderabile (solo giroletto)
Garanzia sul meccanismo	2+6 anni
Altezza piano rete	40 cm (per la versione con piedi h. 10)

OPTIONAL

Fuori Misura	Sì, vedere tabella Fuori Misura in info generali
Costo fuori misura	+40% rispetto al costo totale
Piedini	Vedere opzioni piedini Premium
Possibilità di sostituire rete standard	Vedere info generali Premium
In caso di rete motorizzata	+69 € per pistoni maggiorati
Messa in piano	+149 € non disponibile con reti elettriche
Rete divisibile	+149 €
Piastre fissaggio testata a muro	+20 €
Letto senza rete	-149 €

RICAMBI

Costo rivestimento di ricambio giroletto	Il 20% del costo totale
Costo testata di ricambio	Il 55% del costo totale

SPECIFICHE SPEDIZIONE

Misura	N° colli	Peso totale	Tipologia di imballaggio
160X195	6	125 kg.	Scatole di cartone



LIONE

Premium



CARATTERISTICHE

Letto contenitore salvaspazio con struttura in multistrato
(in foto tessuto 2814 261)



Di serie



Optional

DIMENSIONI

Misura rete	160x195	160x200
Ingombro letto	L178xLU211xH106	L178xLU216xH106
Struttura	Struttura in multistrato, testata in agglomerato di legno	
Rete di serie	26 doghe + 26 doghe + 6 regolabili x 4cm in faggio e telaio in ferro 50x30 rinforzata con cursori di rigidità	
Piedini di serie	N° 5 in plastica nero h 10 cm	
Fondi di serie	In MDF con struttura rinforzata h 10 mm - portanza 15 kg./mq	

ATTENZIONE! La cucitura a contrasto della testata è possibile realizzarla solo con tessuti della categoria D+E (senza maggiorazione di prezzo).

CARATTERISTICHE

Capacità contenitore	Misure interne L162xLU198xH18 cm
Sfoderabile	Parzialmente sfoderabile (solo giroletto)
Garanzia sul meccanismo	2+6 anni
Altezza piano rete	40 cm (per la versione con piedi h. 10)

OPTIONAL

Fuori Misura	Sì, vedere tabella Fuori Misura in info generali
Costo fuori misura	+40% rispetto al costo totale
Piedini	Vedere opzioni piedini Premium
Possibilità di sostituire rete standard	Vedere info generali Premium
In caso di rete motorizzata	+69 € per pistoni maggiorati
Messa in piano	+149 € non disponibile con reti elettriche
Rete divisibile	+149 €
Piastre fissaggio testata a muro	Non disponibile
Letto senza rete	-149 €

RICAMBI

Costo rivestimento di ricambio giroletto	Il 20% del costo totale
Costo testata di ricambio	Il 55% del costo totale

SPECIFICHE SPEDIZIONE

Misura	N° colli	Peso totale	Tipologia di imballaggio
160x195	6	125 kg.	Scatole di cartone




NEW SIDNEY

Premium



CARATTERISTICHE

Letto contenitore salvaspazio con struttura in 100% multistrato
(in foto tessuto 2713 198)



DIMENSIONI

Misura rete	160x195	160x200
Ingombro letto	L181xLU215xH114	L181xLU220xH114

Struttura	Struttura in multistrato, testata in truciolare
Rete di serie	26 doghe + 26 doghe + 6 regolabili x 4cm in faggio e telaio in ferro 50x30 rinforzata con cursori di rigidità
Piedini di serie	N° 5 in plastica nero h 10 cm
Fondi di serie	In MDF con struttura rinforzata h 10 mm - portanza 15 kg./mq

CARATTERISTICHE

Capacità contenitore	Misure interne L162xLU198xH18 cm
Sfoderabile	Parzialmente sfoderabile (solo giroletto)
Garanzia sul meccanismo	2+6 anni
Altezza piano rete	40 cm (per la versione con piedi h. 10)

OPTIONAL

Fuori Misura	Sì, vedere tabella Fuori Misura in info generali
Costo fuori misura	+40% rispetto al costo totale
Piedini	Vedere opzioni piedini Premium
Possibilità di sostituire rete standard	Vedere info generali Premium
In caso di rete motorizzata	+69 € per pistoni maggiorati
Messa in piano	+149 € non disponibile con reti elettriche
Rete divisibile	+149 €
Piastre fissaggio testata a muro	+ 20 €
Letto senza rete	-149 €

RICAMBI

Costo rivestimento di ricambio giroletto	Il 20% del costo totale
Costo testata di ricambio	Il 45% del costo totale

SPECIFICHE SPEDIZIONE

Misura	N° colli	Peso totale	Tipologia di imballaggio
160x195	6	123 kg.	Scatole di cartone



TORONTO

Premium



CARATTERISTICHE

Letto contenitore salvaspazio con struttura in 100% multistrato
(in foto tessuto 2821 521)



Di serie



Optional

DIMENSIONI

Misura rete	160x195	160x200
Ingombro letto	L173xLU220xH104	L173xLU225xH104

Struttura	Multistrato
Rete di serie	26 doghe + 26 doghe + 6 regolabili x 4cm in faggio e telaio in ferro 50x30 rinforzata con cursori di rigidità
Piedini di serie	N° 5 in plastica nero h 10 cm
Fondi di serie	In MDF con struttura rinforzata h 10 mm - portanza 15 kg./mq

CARATTERISTICHE

Capacità contenitore	Misure interne L162xLU198xH18 cm
Sfoderabile	Parzialmente sfoderabile (solo giroletto)
Garanzia sul meccanismo	2+6 anni
Altezza piano rete	40 cm (per la versione con piedi h. 10)

OPTIONAL

Fuori Misura	Sì, vedere tabella Fuori Misura in info generali
Costo fuori misura	+40% rispetto al costo totale
Piedini	Vedere opzioni piedini Premium
Possibilità di sostituire rete standard	Vedere info generali Premium
In caso di rete motorizzata	+69 € per pistoni maggiorati
Messa in piano	+149 € non disponibile con reti elettriche
Rete divisibile	+149 €
Piastre fissaggio testata a muro	+ 20 €
Letto senza rete	-149 €

RICAMBI

Costo rivestimento di ricambio giroletto	Il 20% del costo totale
Costo testata di ricambio	Il 55% del costo totale

SPECIFICHE SPEDIZIONE

Misura	N° colli	Peso totale	Tipologia di imballaggio
160x195	6	135 kg.	Scatole di cartone




ANVERSA

Premium



CARATTERISTICHE

Letto contenitore salvaspazio con struttura in 100% multistrato
(in foto tessuto 2806 301)



DIMENSIONI

Misura rete	160x195	160x200
Ingombro letto	L181xLU221xH104	L181xLU226xH104

Struttura	Multistrato
Rete di serie	26 doghe + 26 doghe + 6 regolabili x 4cm in faggio e telaio in ferro 50x30 rinforzata con cursori di rigidità
Piedini di serie	N° 5 in plastica nero h 10 cm
Fondi di serie	In MDF con struttura rinforzata h 10 mm - portanza 15 kg./mq

CARATTERISTICHE

Capacità contenitore	Misure interne L162xLU198xH18 cm
Sfoderabile	Parzialmente sfoderabile (solo giroletto)
Garanzia sul meccanismo	2+6 anni
Altezza piano rete	40 cm (per la versione con piedi h. 10)

OPTIONAL

Fuori Misura	Sì, vedere tabella Fuori Misura in info generali
Costo fuori misura	+40% rispetto al costo totale
Piedini	Vedere opzioni piedini Premium
Possibilità di sostituire rete standard	Vedere info generali Premium
In caso di rete motorizzata	+69 € per pistoni maggiorati
Messa in piano	+149 € non disponibile con reti elettriche
Rete divisibile	+149 €
Piastre fissaggio testata a muro	+20 €
Letto senza rete	-149 €

RICAMBI

Costo rivestimento di ricambio giroletto	Il 20% del costo totale
Costo testata di ricambio	Il 45% del costo totale

SPECIFICHE SPEDIZIONE

Misura	N° colli	Peso totale	Tipologia di imballaggio
160x195	6	127 kg.	Scatole di cartone




SOMMIER PR

Premium



CARATTERISTICHE

Letto contenitore salvaspazio con struttura in 100% multistrato



Di serie



Optional

DIMENSIONI

Misura rete	160x195	160X200
Ingombro letto	L178xLU214xH38	L178xLU219xH38

Struttura	Struttura in multistrato, testata in truciolare
Rete di serie	26 doghe + 26 doghe + 6 regolabili x 4cm in faggio e telaio in ferro 50x30 rinforzata con cursori di rigidità
Piedini di serie	N° 5 in plastica nero h 10 cm
Fondi di serie	In MDF con struttura rinforzata h 10 mm - portanza 15 kg./mq

CARATTERISTICHE

Capacità contenitore	Misure interne L162xLU198xH18 cm
Sfoderabile	Completamente sfoderabile
Garanzia sul meccanismo	2+6 anni
Altezza piano rete	40 cm (per la versione con piedi h. 10)

OPTIONAL

Fuori Misura	Sì, vedere tabella Fuori Misura in info generali
Costo fuori misura	+40% rispetto al costo totale
Piedini	Vedere opzioni piedini Premium
Possibilità di sostituire rete standard	Vedere info generali Premium
In caso di rete motorizzata	+69 € per pistoni maggiorati
Messa in piano	+149 € non disponibile con reti elettriche
Rete divisibile	+149 €
Letto senza rete	-149 €

RICAMBI

Costo rivestimento di ricambio	Il 25% del costo totale
---------------------------------------	-------------------------








SPECIFICHE SPEDIZIONE

Misura	N° colli	Peso totale	Tipologia di imballaggio
160X195	6	100 kg.	Scatole di cartone



OPZIONI PIEDINI

Premium








DESCRIZIONE	FOTO	QUANTITÀ PER LETTO	CODICE SINGOLO	PREZZO SINGOLO	CODICE CONFEZIONE	PREZZO PER CONFEZIONE
In legno h 10 noce		4+1(*)	P5736N	19 €	P5736NK	69 €
In legno h 10 argento		4+1(*)	P5736A	19 €	P5736AK	69 €
In legno h 10 bianco		4+1(*)	P5736B	19 €	P5736BK	69 €
In ABS trasparente h 13		4+1(*)	P5715	19 €	P5715K	69 €
In legno h 13 naturale		4+1(*)	P5741N	19 €	P5741NK	69 €
In legno h 13 argento		4+1(*)	P5741A	19 €	P5741AK	69 €
In legno h 13 bianco		4+1(*)	P5741B	19 €	P5741BK	69 €
In legno h 13 carbon		4+1(*)	P5741CA	19 €	P5741CAK	69 €

(*) 5° piedino neutro

ATTENZIONE: il letto arriverà a casa del cliente con i piedini di serie, chi ordina dei piedini differenti riceverà una scatola a parte che verrà montata dai montatori.

OPZIONI PIEDINI

Premium






DESCRIZIONE	FOTO	QUANTITÀ PER LETTO	CODICE SINGOLO	PREZZO SINGOLO	CODICE CONFEZIONE	PREZZO PER CONFEZIONE
In legno h 3,5 naturale		4+1(*)	P5744N	19 €	P5744NK	69 €
In legno h 3,5 argento		4+1(*)	P5744A	19 €	P5744AK	69 €
In legno h 3,5 bianco		4+1(*)	P5744B	19 €	P5744BK	69 €
In legno h 3,5 carbon		4+1(*)	P5744CA	19 €	P5744CAK	69 €
In legno h 10 naturale		4+1(*)	P5740	12 €	P5740K	39 €
In plastica h 10 nero		5	P5706	3 €	P5706K	10 €
In plastica h 6 nero		5	P5701N	3 €	P5701K	10 €

(*) 5° piedino neutro

ATTENZIONE: il letto arriverà a casa del cliente con i piedini di serie, chi ordina dei piedini differenti riceverà una scatola a parte che verrà montata dai montatori.

OPZIONI PIEDINI

Premium

DESCRIZIONE	FOTO	QUANTITÀ PER LETTO	CODICE SINGOLO	PREZZO SINGOLO	CODICE CONFEZIONE	PREZZO PER CONFEZIONE
In legno h 10 alluminio		4+1(*)	P5737A	19 €	P5737AK	69 €
In legno h 10 bianco		4+1(*)	P5737B	19 €	P5737BK	69 €
In legno h 10 naturale		4+1(*)	P5737N	19 €	P5737NK	69 €
In legno h 10 carbon		4+1(*)	P5737CA	19 €	P5737CAK	69 €
In metallo h 13 grigio scuro		4+1(*)	P5776	19 €	P5776K	69 €
In metallo h 13 bronzato scuro		2+3(**)	P5775B	19 €	P5775BK	69 €
In metallo h 13 manganese		2+3(**)	P5775M	19 €	P5775MK	69 €
In metallo h 13 cromo		2+3(**)	P5774	19 €	P5774K	69 €

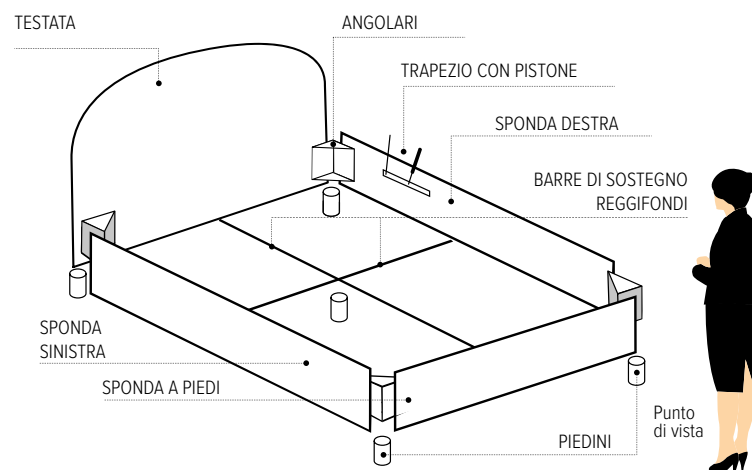
(*) 5° piedino neutro (**) 2 piedini in ABS trasparente + 1 piedino neutro

ATTENZIONE: il letto arriverà a casa del cliente con i piedini di serie, chi ordina dei piedini differenti riceverà una scatola a parte che verrà montata dai montatori.

INFO GENERALI

Premium

MODELLO RETE	RETE ELEVABILE	MESSA IN PIANO
TECNA ELETTRICA ALZATA UNICA	SÌ	NO
BODYFLEX SOFT	SÌ	SÌ
BODYFLEX FIRM	SÌ	SÌ
BODYFLEX SOFT ELETTRICA ALZATA SEPARATA	SÌ	NO
BODYFLEX SOFT ELETTRICA ALZATA UNICA	SÌ	NO
STAR	SÌ	SÌ
SILVER ELETTRICA	SÌ	NO
GOLD SOFT	SÌ	SÌ
GOLD FIRM	SÌ	SÌ
GOLD SOFT MANUALE	SÌ	SÌ
GOLD SOFT ELETTRICA	SÌ	NO
PLATINO	SÌ	SÌ
PLATINO MANUALE	SÌ	SÌ
PLATINO ELETTRICA	SÌ	NO
DIAMANTE	SÌ	NO



SISTEMA LETTO

Ogni volta che si cambia la rete con una di quelle presenti nella tabella si deve defalcare il prezzo della rete di serie e aggiungere il prezzo della nuova rete nella misura di riferimento. Inoltre nel caso in cui la rete da montare è una motorizzata elevabile bisogna aggiungere una maggiorazione di € 69 per i pistoni e i trapezi rinforzati.

In caso di rete motorizzata specificare se in appoggio o elevabile.

FUORI MISURA

Le uniche dimensioni disponibili in FUORI MISURA sono quelle che trovate nella tabella, che vanno ad aggiungersi alle misure presenti da listino. Le misure saranno selezionabili nel normale processo di configurazione su k3, nessun'altra misura è realizzabile.

FUORI MISURA LETTI PREMIUM								
160x210	160x220	170x195	170x200	170x210	180x195	180x200	180x210	180x220

PREZZI TESSUTI AL METRO

Altezza 140 cm, ordinabile minimo 1 mt.

Cat. D+E+F
50 €

DESIGN
DEMOCRATICO ITALIANO



LETTI
SMART
COLLEZIONE
DESIGN
DEMOCRATICO ITALIANO



Design by

Fabio

 **Novembre**

ABITO
SMART

DESIGN
DEMOCRATICO ITALIANO



CARATTERISTICHE

Letto contenitore salvaspazio (in foto tessuto Nicla 02)



Di serie



Optional

DIMENSIONI

Misura rete	160x190	160x200
Ingombro letto	L220xLU215xH137	L220xLU222xH137

Struttura	In truciolato
Rete di serie	14 doghex7cm in faggio rinforzata con doppia traversa
Piedini di serie	N° 5 in plastica nero h 10 cm. ATTENZIONE! il piedino non può essere inferiore a h. 10
Fondi di serie	MDF 6 MM - portanza 6 kg/mq

CARATTERISTICHE

Capacità contenitore	Misure interne L162xLU195xH22 cm
Sfoderabile	Completamente sfoderabile
Garanzia sul meccanismo	2+3 anni
Altezza piano rete	40 cm (per la versione con piedi h.10)

OPTIONAL

Fuori Misura	No
Fondi rinforzati	+49 € -struttura fondi rinforzata - portanza 19 kg./mq
Piedini	Vedere opzioni piedini Smart A
Possibilità di sostituire rete standard	Vedere info generali Smart A
In caso di rete motorizzata	+69 € per pistoncini maggiorati
Messa in piano	+149 € non disponibile con reti elettriche
Rete divisibile	+99 €
Letto senza rete	-70 €

RICAMBI

Costo rivestimento di ricambio	Il 40% del costo totale
Costo testata di ricambio	Il 30% del costo totale

SPECIFICHE SPEDIZIONE

Misura	N° colli	Peso totale	Tipologia di imballaggio
160X190	5	115 kg.	Cartoni sfusi



ABITO DENIM

SMART

DESIGN
DEMOCRATICO ITALIANO



CARATTERISTICHE
Letto contenitore salvaspazio



DIMENSIONI

Misura rete	160x190	160x200
Ingombro letto	L191xLU214xH128	L191xLU221,5xH128

Struttura	In truciolato
Rete di serie	14 doghex7cm in faggio rinforzata con doppia traversa
Piedini di serie	N° 5 in plastica nero h 10 cm. ATTENZIONE! il piedino non può essere inferiore a h. 10
Fondi di serie	MDF 6 MM - portanza 6 kg/mq

ATTENZIONE! Il rivestimento è disponibile solo come in foto.

CARATTERISTICHE

Capacità contenitore	Misure interne L162xLU195xH22 cm
Sfoderabile	Completamente sfoderabile
Garanzia sul meccanismo	2+3 anni
Altezza piano rete	40 cm (per la versione con piedi h.10)

OPTIONAL

Fuori Misura	No
Fondi rinforzati	+49 € -struttura fondi rinforzata - portanza 19 kg./mq
Piedini	Vedere opzioni piedini Smart A
Possibilità di sostituire rete standard	Vedere info generali Smart A
In caso di rete motorizzata	+69 € per pistoni maggiorati
Messa in piano	+149 € non disponibile con reti elettriche
Rete divisibile	+99 €
Letto senza rete	-70 €

RICAMBI

Costo rivestimento di ricambio	Il 40% del costo totale
Costo testata di ricambio	Il 30% del costo totale

SPECIFICHE SPEDIZIONE

Misura	N° colli	Peso totale	Tipologia di imballaggio
160X190	5	115 kg.	Cartoni sfusi



ABITO
SMART

DESIGN
DEMOCRATICO ITALIANO



CARATTERISTICHE

Letto contenitore salvaspazio (in foto tessuto Nicla 02)



DIMENSIONI

Misura rete	90x190	120x190
Ingombro letto	L121xLU215xH107	L151xLU215xH107

Struttura	In truciolato
Rete di serie	14 doghex7cm in faggio
Piedini di serie	N° 5 in plastica nero h 10 cm. ATTENZIONE! il piedino non può essere inferiore a h. 10
Fondi di serie	MDF 6 MM - portanza 6 kg/mq

CARATTERISTICHE

	Misure interne	
Capacità contenitore	90x190: L92xLU195xH22	120x190: L122xLU195xH22
Sfoderabile	Completamente sfoderabile	
Garanzia sul meccanismo	2+3 anni	
Altezza piano rete	35 cm	

OPTIONAL

Fuori Misura	No
Fondi rinforzati	+45 € -struttura fondi rinforzata - portanza 19 kg./mq
Piedini	Vedere opzioni piedini Smart A
Possibilità di sostituire rete standard	Vedere info generali Smart A
In caso di rete motorizzata	+69 € per pistoni maggiorati
Messa in piano	+149 € non disponibile con reti elettriche
Rete divisibile	+99 €
Letto senza rete	-70 €

RICAMBI

Costo rivestimento di ricambio	Il 40% del costo totale
Costo testata di ricambio	Il 30% del costo totale

SPECIFICHE SPEDIZIONE

Misura	N° colli	Peso totale	Tipologia di imballaggio
90X190	5	68 kg.	Cartoni sfusi
120X190	5	90 kg.	Cartoni sfusi



LUNA
SMART

DESIGN
DEMOCRATICO ITALIANO



CARATTERISTICHE
Letto contenitore salvaspazio



Di serie



Optional

DIMENSIONI

Misura rete	160x190	160x200
Ingombro letto	L186xLU211xH136	L186xLU218xH136

Struttura	In truciolato
Rete di serie	14 doghex7cm in faggio rinforzata con doppia traversa
Piedini di serie	N° 5 in plastica nero h 10 cm.
Fondi di serie	MDF 6 MM - portanza 6 kg/mq

ATTENZIONE! La luna stampata è disponibile solo in colore nero (come da foto)

CARATTERISTICHE

Capacità contenitore	Misure interne L162xLU195xH22 cm
Sfoderabile	Completamente sfoderabile
Garanzia sul meccanismo	2+3 anni
Altezza piano rete	40 cm (per la versione con piedi h.10)

OPTIONAL

Fuori Misura	No
Fondi rinforzati	+49 € -struttura fondi rinforzata - portanza 19 kg./mq
Piedini	Vedere opzioni piedini Smart A
Possibilità di sostituire rete standard	Vedere info generali Smart A
In caso di rete motorizzata	+69 € per pistoni maggiorati
Messa in piano	+149 € non disponibile con reti elettriche
Rete divisibile	+99 €
Letto senza rete	-70 €

RICAMBI

Costo rivestimento di ricambio	Il 40% del costo totale
Costo testata di ricambio	Il 30% del costo totale

SPECIFICHE SPEDIZIONE

Misura	N° colli	Peso totale	Tipologia di imballaggio
160X190	5	112 kg.	Cartoni sfusi



NUVOLA
SMART

DESIGN
DEMOCRATICO ITALIANO



CARATTERISTICHE

Letto contenitore salvaspazio (in foto tessuto Silvia 21)



DIMENSIONI

Misura rete	160x190	160x200
Ingombro letto	L184xLU206xH128	L184xLU213xH128

Struttura	In truciolato
Rete di serie	14 doghex7cm in faggio rinforzata con doppia traversa
Piedini di serie	N° 5 in plastica nero h 10 cm.
Fondi di serie	MDF 6 MM - portanza 6 kg/mq

CARATTERISTICHE

Capacità contenitore	Misure interne L162xLU195xH22 cm
Sfoderabile	Completamente sfoderabile
Garanzia sul meccanismo	2+3 anni
Altezza piano rete	40 cm (per la versione con piedi h.10)

OPTIONAL

Fuori Misura	No
Fondi rinforzati	+49 € -struttura fondi rinforzata - portanza 19 kg./mq
Piedini	Vedere opzioni piedini Smart A
Possibilità di sostituire rete standard	Vedere info generali Smart A
In caso di rete motorizzata	+69 € per pistoni maggiorati
Messa in piano	+149 € non disponibile con reti elettriche
Rete divisibile	+99 €
Letto senza rete	-70 €

RICAMBI

Costo rivestimento di ricambio	Il 40% del costo totale
Costo testata di ricambio	Il 30% del costo totale

SPECIFICHE SPEDIZIONE

Misura	N° colli	Peso totale	Tipologia di imballaggio
160X190	5	135 kg.	Cartoni sfusi



NUVOLA
SMART

DESIGN
DEMOCRATICO ITALIANO



CARATTERISTICHE

Letto contenitore salvaspazio (in foto tessuto Silvia 21)



DIMENSIONI

Misura rete	90x190	120x190
Ingombro letto	L114xLU206xH111	L144xLU206xH117

Struttura	In truciolato
Rete di serie	14 doghex7cm in faggio
Piedini di serie	N° 5 in plastica nero h 10 cm.
Fondi di serie	MDF 6 MM - portanza 6 kg/mq

CARATTERISTICHE

	Misure interne	
Capacità contenitore	90x190: L92xLU195xH22	120x190: L122xLU195xH22
Sfoderabile	Completamente sfoderabile	
Garanzia sul meccanismo	2+3 anni	
Altezza piano rete	35 cm	

OPTIONAL

Fuori Misura	No
Fondi rinforzati	+45 € -struttura fondi rinforzata - portanza 19 kg./mq
Piedini	Vedere opzioni piedini Smart A
Possibilità di sostituire rete standard	Vedere info generali Smart A
In caso di rete motorizzata	+69 € per pistoni maggiorati
Messa in piano	+149 € non disponibile con reti elettriche
Rete divisibile	+99 €
Letto senza rete	-70 €

RICAMBI

Costo rivestimento di ricambio	Il 40% del costo totale
Costo testata di ricambio	Il 30% del costo totale

SPECIFICHE SPEDIZIONE

Misura	N° colli	Peso totale	Tipologia di imballaggio
90X190	5	62 kg.	Cartoni sfusi
120X190	5	86 kg.	Cartoni sfusi



REGINA
SMART

DESIGN
DEMOCRATICO ITALIANO



CARATTERISTICHE
Letto contenitore salvaspazio (in foto tessuto Ariel 22)



DIMENSIONI

Misura rete	160x190	160x200
Ingombro letto	L226xLU211xH136	L226xLU218xH136

Struttura	In truciolato
Rete di serie	14 doghex7cm in faggio rinforzata con doppia traversa
Piedini di serie	N° 5 in plastica nero h 10 cm.
Fondi di serie	MDF 6 MM - portanza 6 kg/mq

CARATTERISTICHE

Capacità contenitore	Misure interne L162xLU195xH22 cm
Sfoderabile	Completamente sfoderabile
Garanzia sul meccanismo	2+3 anni
Altezza piano rete	40 cm (per la versione con piedi h.10)

OPTIONAL

Fuori Misura	No
Fondi rinforzati	+49 € -struttura fondi rinforzata - portanza 19 kg./mq
Piedini	Vedere opzioni piedini Smart A
Possibilità di sostituire rete standard	Vedere info generali Smart A
In caso di rete motorizzata	+69 € per pistoncini maggiorati
Messa in piano	+149 € non disponibile con reti elettriche
Rete divisibile	+99 €
Letto senza rete	-70 €

RICAMBI

Costo rivestimento di ricambio	Il 40% del costo totale
Costo testata di ricambio	Il 30% del costo totale

SPECIFICHE SPEDIZIONE

Misura	N° colli	Peso totale	Tipologia di imballaggio
160X190	5	125 kg.	Cartoni sfusi



REGINA
SMART

DESIGN
DEMOCRATICO ITALIANO



CARATTERISTICHE

Letto contenitore salvaspazio (in foto tessuto Silvia 10)



DIMENSIONI

Misura rete	90x190	120x190
Ingombro letto	L156xLU212xH104	L186xLU212xH110

Struttura	In truciolato
Rete di serie	14 doghex7cm in faggio
Piedini di serie	N° 5 in plastica nero h 10 cm.
Fondi di serie	MDF 6 MM - portanza 6 kg/mq

CARATTERISTICHE

	Misure interne	
Capacità contenitore	90x190: L92xLU195xH22	120x190: L122xLU195xH22
Sfoderabile	Completamente sfoderabile	
Garanzia sul meccanismo	2+3 anni	
Altezza piano rete	35 cm	

OPTIONAL

Fuori Misura	No
Fondi rinforzati	+45 € -struttura fondi rinforzata - portanza 19 kg./mq
Piedini	Vedere opzioni piedini Smart A
Possibilità di sostituire rete standard	Vedere info generali Smart A
In caso di rete motorizzata	+69 € per pistoni maggiorati
Messa in piano	+149 € non disponibile con reti elettriche
Rete divisibile	+99 €
Letto senza rete	-70 €

RICAMBI

Costo rivestimento di ricambio	Il 40% del costo totale
Costo testata di ricambio	Il 30% del costo totale

SPECIFICHE SPEDIZIONE

Misura	N° colli	Peso totale	Tipologia di imballaggio
90X190	5	65 kg.	Cartoni sfusi
120X190	5	87 kg.	Cartoni sfusi



ABBRACCIO

SMART

DESIGN
DEMOCRATICO ITALIANO



CARATTERISTICHE

Letto contenitore salvaspazio (in foto tessuto Suvereto 19 + Suvereto 710)



DIMENSIONI

Misura rete	160x190	160x200
Ingombro letto	L178xLU203xH130	L178xLU210xH130

Struttura	In truciolato
Rete di serie	14 doghex7cm in faggio rinforzata con doppia traversa
Piedini di serie	N° 5 in plastica nero h 10 cm.
Fondi di serie	MDF 6 MM - portanza 6 kg/mq

CARATTERISTICHE

Capacità contenitore	Misure interne L162xLU195xH22 cm
Sfoderabile	Completamente sfoderabile
Garanzia sul meccanismo	2+3 anni
Altezza piano rete	40 cm (per la versione con piedi h.10)

OPTIONAL

Fuori Misura	No
Fondi rinforzati	+49 € -struttura fondi rinforzata - portanza 19 kg./mq
Piedini	Vedere opzioni piedini Smart A
Possibilità di sostituire rete standard	Vedere info generali Smart A
In caso di rete motorizzata	+69 € per pistoncini maggiorati
Messa in piano	+149 € non disponibile con reti elettriche
Rete divisibile	+99 €
Letto senza rete	-70 €

RICAMBI

Costo rivestimento di ricambio	Il 40% del costo totale
Costo testata di ricambio	Il 30% del costo totale

SPECIFICHE SPEDIZIONE

Misura	N° colli	Peso totale	Tipologia di imballaggio
160X190	5	107 kg.	Cartoni sfusi



SIPARIO
SMART

DESIGN
DEMOCRATICO ITALIANO



CARATTERISTICHE
Letto contenitore salvaspazio



DIMENSIONI

Misura rete	160x190	160x200
Ingombro letto	L171xLU203xH124	L171xLU210xH124

Struttura	In truciolato
Rete di serie	14 doghex7cm in faggio rinforzata con doppia traversa
Piedini di serie	N° 5 in plastica nero h 10 cm.
Fondi di serie	MDF 6 MM - portanza 6 kg/mq

CARATTERISTICHE

Capacità contenitore	Misure interne L162xLU195xH22 cm
Sfoderabile	Completamente sfoderabile
Garanzia sul meccanismo	2+3 anni
Altezza piano rete	40 cm (per la versione con piedi h.10)

OPTIONAL


Fuori Misura	No
Fondi rinforzati	+49 € -struttura fondi rinforzata - portanza 19 kg./mq
Piedini	Vedere opzioni piedini Smart A
Possibilità di sostituire rete standard	Vedere info generali Smart A
In caso di rete motorizzata	+69 € per pistoncini maggiorati
Messa in piano	+149 € non disponibile con reti elettriche
Rete divisibile	+99 €
Letto senza rete	-70 €

RICAMBI

Costo rivestimento di ricambio	Il 40% del costo totale
Costo testata di ricambio	Il 30% del costo totale

SPECIFICHE SPEDIZIONE

Misura	N° colli	Peso totale	Tipologia di imballaggio
160X190	5	105 kg.	Cartoni sfusi



SELFIE
SMART LAB

DESIGN
DEMOCRATICO ITALIANO



CARATTERISTICHE

Letto contenitore salvaspazio (in foto tessuto Vicky 01)



Di serie



Optional

DIMENSIONI

Misura rete	160x190	160x200
Ingombro letto	L184xLU206xH136	L184xLU216xH136

ATTENZIONE! Realizzabile solo in tessuto VICKY.

Per il processo acquisizione immagine testata fare riferimento al documento "Procedura Selfie"

Struttura	In truciolato
Rete di serie	14 doghe x 6,5 cm in legno di betulla e telaio in ferro 40x30 rinforzata con doppia traversa
Piedini di serie	N° 5 in plastica nero h 10 cm.
Fondi di serie	MDF 6 MM - portanza 6 kg/mq

CARATTERISTICHE

Capacità contenitore	Misure interne L162xLU194xH22 cm
Sfoderabile	Parzialmente sfoderabile
Garanzia sul meccanismo	2+3 anni
Altezza piano rete	40 cm (per la versione con piedi h.10)

OPTIONAL

Fuori Misura	No
Fondi rinforzati	+49 € - pannello in MDF 12 mm - portanza 15 kg/mq
Piedini	Vedere opzioni piedini Smart LAB
Possibilità di sostituire rete standard	Vedere info generali Smart LAB
In caso di rete motorizzata	+69 € per pistoni maggiorati
Messa in piano	+149 € non disponibile con reti elettriche
Rete divisibile	+99 €
Rete Kit Ginevra	Vedere info generali Smart LAB e prezzi sul listino
Letto senza rete	-70 €

RICAMBI

Costo rivestimento di ricambio	Il 40% del costo totale
Costo testata di ricambio	Il 30% del costo totale

SPECIFICHE SPEDIZIONE

Misura	N° colli	Peso totale	Tipologia di imballaggio
160X190	5	105 kg.	Cartoni sfusi



VILLA
SMART LAB

DESIGN
DEMOCRATICO ITALIANO



CARATTERISTICHE

Letto contenitore salvaspazio (in foto tessuto Grace 01)



DIMENSIONI

Misura rete	160x190	160x200
Ingombro letto	L178xLU206xH124	L178xLU216xH124

Struttura	In truciolato
Rete di serie	14 doghe x 6,5 cm in legno di betulla e telaio in ferro 40x30 rinforzata con doppia traversa
Piedini di serie	N° 5 in plastica nero h 10 cm.
Fondi di serie	MDF 6 MM - portanza 6 kg/mq

CARATTERISTICHE

Capacità contenitore	Misure interne L162xLU194xH22 cm
Sfoderabile	Completamente sfoderabile
Garanzia sul meccanismo	2+3 anni
Altezza piano rete	40 cm (per la versione con piedi h.10)

OPTIONAL

Fuori Misura	No
Fondi rinforzati	+49 € - pannello in MDF 12 mm - portanza 15 kg/mq
Piedini	Vedere opzioni piedini Smart LAB
Possibilità di sostituire rete standard	Vedere info generali Smart LAB
In caso di rete motorizzata	+69 € per pistoni maggiorati
Messa in piano	+149 € non disponibile con reti elettriche
Rete divisibile	+99 €
Rete Kit Ginevra	Vedere info generali Smart LAB e prezzi sul listino
Letto senza rete	-70 €

RICAMBI

Costo rivestimento di ricambio	Il 40% del costo totale
Costo testata di ricambio	Il 30% del costo totale

SPECIFICHE SPEDIZIONE

Misura	N° colli	Peso totale	Tipologia di imballaggio
160X190	5	105 kg.	Cartoni sfusi



LOGGIA
SMART LAB

DESIGN
DEMOCRATICO ITALIANO



CARATTERISTICHE

Letto contenitore salvaspazio (in foto tessuto Penelope 21)



DIMENSIONI

Misura rete	160x190	160x200
Ingombro letto	L178xLU206xH122	L178xLU216xH122

Struttura	In truciolato
Rete di serie	14 doghe x 6,5 cm in legno di betulla e telaio in ferro 40x30 rinforzata con doppia traversa
Piedini di serie	N° 5 in plastica nero h 10 cm.
Fondi di serie	MDF 6 MM - portanza 6 kg/mq

CARATTERISTICHE

Capacità contenitore	Misure interne L162xLU194xH22 cm
Sfoderabile	Completamente sfoderabile
Garanzia sul meccanismo	2+3 anni
Altezza piano rete	40 cm (per la versione con piedi h.10)

OPTIONAL

Fuori Misura	No
Fondi rinforzati	+49 € - pannello in MDF 12 mm - portanza 15 kg/mq
Piedini	Vedere opzioni piedini Smart LAB
Possibilità di sostituire rete standard	Vedere info generali Smart LAB
In caso di rete motorizzata	+69 € per pistoni maggiorati
Messa in piano	+149 € non disponibile con reti elettriche
Rete divisibile	+99 €
Rete Kit Ginevra	Vedere info generali Smart LAB e prezzi sul listino
Letto senza rete	-70 €

RICAMBI

Costo rivestimento di ricambio	Il 40% del costo totale
Costo testata di ricambio	Il 30% del costo totale

SPECIFICHE SPEDIZIONE

Misura	N° colli	Peso totale	Tipologia di imballaggio
160X190	5	105 kg.	Cartoni sfusi



CASALE
SMART LAB

DESIGN
DEMOCRATICO ITALIANO



CARATTERISTICHE

Letto contenitore salvaspazio (in foto tessuto Penelope 08)



DIMENSIONI

Misura rete	160x190	160x200
Ingombro letto	L178xLU206xH124	L178xLU216xH124

Struttura	In truciolato
Rete di serie	14 doghe x 6,5 cm in legno di betulla e telaio in ferro 40x30 rinforzata con doppia traversa
Piedini di serie	N° 5 in plastica nero h 10 cm.
Fondi di serie	MDF 6 MM - portanza 6 kg/mq

CARATTERISTICHE

Capacità contenitore	Misure interne L162xLU194xH22 cm
Sfoderabile	Completamente sfoderabile
Garanzia sul meccanismo	2+3 anni
Altezza piano rete	40 cm (per la versione con piedi h.10)

OPTIONAL

Fuori Misura	No
Fondi rinforzati	+49 € - pannello in MDF 12 mm - portanza 15 kg/mq
Piedini	Vedere opzioni piedini Smart LAB
Possibilità di sostituire rete standard	Vedere info generali Smart LAB
In caso di rete motorizzata	+69 € per pistoni maggiorati
Messa in piano	+149 € non disponibile con reti elettriche
Rete divisibile	+99 €
Rete Kit Ginevra	Vedere info generali Smart LAB e prezzi sul listino
Letto senza rete	-70 €

RICAMBI

Costo rivestimento di ricambio	Il 40% del costo totale
Costo testata di ricambio	Il 30% del costo totale

SPECIFICHE SPEDIZIONE

Misura	N° colli	Peso totale	Tipologia di imballaggio
160X190	5	105 kg.	Cartoni sfusi





Design by

Domus

 **Academy**

BRIDGE
SMART LAB
Plus

DESIGN
DEMOCRATICO ITALIANO



CARATTERISTICHE

Letto contenitore salvaspazio (in foto tessuto Penelope 08)



DIMENSIONI

Misura rete	160x190	160x200
Ingombro letto	L182xLU214xH117	L182xLU224xH117

Struttura	In agglomerato di legno
Rete di serie	8 doghe x 6,5 cm e 3 doghe da 17 cm in legno di betulla e telaio in ferro 40x30 rinforzata con tripla traversa
Piedini di serie	N° 5 in plastica nero h 10 cm
Fondi di serie	MDF 12 mm – portanza 15 kg/mq

CARATTERISTICHE

Capacità contenitore	Misure interne L162xLU194xH22 cm
Sfoderabile	Parzialmente sfoderabile (solo giroletto)
Garanzia sul meccanismo	2+3 anni
Altezza piano rete	40 cm (per la versione con piedi h.10)
Prese USB	2

OPTIONAL

Fuori Misura	No
Piedini	Vedere opzioni piedini Smart LAB
Possibilità di sostituire rete standard	Vedere info generali Smart LAB
In caso di rete motorizzata	+69 € per pistoncini maggiorati
Messa in piano	+149 € non disponibile con reti elettriche
Rete divisibile	+99 €
Rete Kit Ginevra	Vedere info generali Smart LAB e prezzi sul listino
Letto senza rete	-70 €

RICAMBI

Costo rivestimento di ricambio	Il 40% del costo totale
Costo testata di ricambio	Il 30% del costo totale

SPECIFICHE SPEDIZIONE

Misura	N° colli	Peso totale	Tipologia di imballaggio
160X190	5	112 kg.	Cartoni sfusi





Design by

**Spalvieri &
■ Del Ciotto**

CARTEIRA
SMART LAB
Plus

DESIGN
DEMOCRATICO ITALIANO



CARATTERISTICHE

Letto contenitore salvaspazio (in foto tessuto Maia 02)



Di serie



Optional

DIMENSIONI

Misura rete	160x190	160x200
Ingombro letto	L180xLU215xH125	L180xLU225xH125

Struttura	In agglomerato di legno
Rete di serie	8 doghe x 6,5 cm e 3 doghe da 17 cm in legno di betulla e telaio in ferro 40x30 rinforzata con tripla traversa
Piedini di serie	N° 5 in plastica nero h 10 cm
Fondi di serie	MDF 12 mm – portanza 15 kg/mq

CARATTERISTICHE

Capacità contenitore	Misure interne L162xLU194xH22 cm
Sfoderabile	Completamente sfoderabile
Garanzia sul meccanismo	2+3 anni
Altezza piano rete	40 cm (per la versione con piedi h.10)

OPTIONAL

Fuori Misura	No
Piedini	Vedere opzioni piedini Smart LAB
Possibilità di sostituire rete standard	Vedere info generali Smart LAB
In caso di rete motorizzata	+69 € per pistoni maggiorati
Messa in piano	+149 € non disponibile con reti elettriche
Rete divisibile	+99 €
Rete Kit Ginevra	Vedere info generali Smart LAB e prezzi sul listino
Letto senza rete	-70 €

RICAMBI

Cuscini di ricambio	Il 20% del costo totale
Costo rivestimento di ricambio	Il 40% del costo totale
Costo testata di ricambio	Il 30% del costo totale

SPECIFICHE SPEDIZIONE

Misura	N° colli	Peso totale	Tipologia di imballaggio
160X190	5	112 kg.	Cartoni sfusi



INTRECCIO
SMART LAB

Plus



DESIGN
DEMOCRATICO ITALIANO



CARATTERISTICHE

Letto contenitore salvaspazio (in foto tessuto Lucky Star 7)



DIMENSIONI

Misura rete	160x190	160x200
Ingombro letto	L180xLU214xH124	L180xLU224xH124

Struttura	In agglomerato di legno
Rete di serie	8 doghe x 6,5 cm e 3 doghe da 17 cm in legno di betulla e telaio in ferro 40x30 rinforzata con tripla traversa
Piedini di serie	N° 5 in plastica nero h 10 cm
Fondi di serie	MDF 12 mm – portanza 15 kg/mq

CARATTERISTICHE

Capacità contenitore	Misure interne L162xLU194xH22 cm
Sfoderabile	Completamente sfoderabile
Garanzia sul meccanismo	2+3 anni
Altezza piano rete	40 cm (per la versione con piedi h.10)

OPTIONAL

Fuori Misura	No
Piedini	Vedere opzioni piedini Smart LAB
Possibilità di sostituire rete standard	Vedere info generali Smart LAB
In caso di rete motorizzata	+69 € per pistoni maggiorati
Messa in piano	+149 € non disponibile con reti elettriche
Rete divisibile	+99 €
Rete Kit Ginevra	Vedere info generali Smart LAB e prezzi sul listino
Letto senza rete	-70 €

RICAMBI

Cuscino di ricambio	Il 20% del costo totale
Costo rivestimento di ricambio	Il 40% del costo totale
Costo testata di ricambio	Il 30% del costo totale

SPECIFICHE SPEDIZIONE

Misura	N° colli	Peso totale	Tipologia di imballaggio
160X190	5	112 kg.	Cartoni sfusi



PADDY
SMART LAB

DESIGN
DEMOCRATICO ITALIANO



CARATTERISTICHE

Letto contenitore salvaspazio (in foto tessuto Penelope 21)



DIMENSIONI

Misura rete	Ingombro letto	Misura rete	Ingombro letto
160x190	L190xLU218xH122	160x200	L190xLU228xH122

Struttura	In truciolato
Rete di serie	14 doghe x 6,5 cm in legno di betulla e telaio in ferro 40x30 con doppia traversa
Piedini di serie	N° 5 in plastica nero h 10 cm
Fondi di serie	MDF 6 MM - portanza 6 kg/mq

CARATTERISTICHE

Capacità contenitore	Misure interne L162xLU194xH22 cm
Sfoderabile	Parzialmente sfoderabile (solo giroletto)
Garanzia sul meccanismo	2+3 anni
Altezza piano rete	40 cm (per la versione con piedi h 10)

OPTIONAL

Fuori Misura	No
Fondi rinforzati	+49 € - pannello in MDF 12 mm - portanza 15 kg/mq
Piedini	Vedere opzioni piedini Smart LAB
Possibilità di sostituire rete standard	Vedere info generali Smart LAB
In caso di rete motorizzata	+69 € per pistoni maggiorati
Messa in piano	+149 € non disponibile con reti elettriche
Rete divisibile	+99 €
Rete Kit Ginevra	Vedere info generali Smart LAB e prezzi sul listino
Letto senza rete	-70 €

RICAMBI

Costo rivestimento di ricambio	Il 40% del costo totale
Costo testata di ricambio	Il 30% del costo totale

SPECIFICHE SPEDIZIONE

Misura	N° colli	Peso totale	Tipologia di imballaggio
160X190	5	112 kg.	Cartoni sfusi



MILORD
SMART LAB

DESIGN
DEMOCRATICO ITALIANO



CARATTERISTICHE

Letto contenitore salvaspazio (in foto tessuto Penelope 27 + Ariel 17)



DIMENSIONI

Misura rete	Ingombro letto	Misura rete	Ingombro letto
160x190	L178xLU220xH116	160x200	L178xLU230xH116

ATTENZIONE! Cuscini interni alla testata disponibili in tutti i colori della tirella Ariel.

Struttura	In truciolato
Rete di serie	14 doghe x 6,5 cm in legno di betulla e telaio in ferro 40x30 con doppia traversa
Piedini di serie	N° 5 in plastica nero h 10 cm
Fondi di serie	MDF 6 MM - portanza 6 kg/mq

CARATTERISTICHE

Capacità contenitore	Misure interne L162xLU194xH22 cm
Sfoderabile	Completamente sfoderabile
Garanzia sul meccanismo	2+3 anni
Altezza piano rete	40 cm (per la versione con piedi h 10)

OPTIONAL

Fuori Misura	No
Fondi rinforzati	+49 € - pannello in MDF 12 mm - portanza 15 kg/mq
Piedini	Vedere opzioni piedini Smart LAB
Possibilità di sostituire rete standard	Vedere info generali Smart LAB
In caso di rete motorizzata	+69 € per pistoni maggiorati
Messa in piano	+149 € non disponibile con reti elettriche
Rete divisibile	+99 €
Rete Kit Ginevra	Vedere info generali Smart LAB e prezzi sul listino
Letto senza rete	-70 €

RICAMBI

Cuscini di ricambio	Il 20% del costo totale
Costo rivestimento di ricambio	Il 40% del costo totale
Costo testata di ricambio	Il 30% del costo totale

SPECIFICHE SPEDIZIONE

Misura	N° colli	Peso totale	Tipologia di imballaggio
160X190	5	112 kg.	Cartoni sfusi





Design by

Philippe
 **Tabet**

LIBECCIO
SMART LAB

DESIGN
DEMOCRATICO ITALIANO



CARATTERISTICHE

Letto contenitore salvaspazio (in foto tessuto Lucky Star 15)



DIMENSIONI

Misura rete	Ingombro letto	Misura rete	Ingombro letto
160x190	L184xLU204xH114	160x200	L184xLU214xH114

Struttura	In truciolato
Rete di serie	14 doghe x 6,5 cm in legno di betulla e telaio in ferro 40x30 con doppia traversa
Piedini di serie	N° 5 in plastica nero h 10 cm
Fondi di serie	MDF 6 MM - portanza 6 kg/mq

CARATTERISTICHE

Capacità contenitore	Misure interne L162xLU194xH22 cm
Sfoderabile	Completamente sfoderabile
Garanzia sul meccanismo	2+3 anni
Altezza piano rete	40 cm (per la versione con piedi h 10)

OPTIONAL

Fuori Misura	No
Fondi rinforzati	+49 € - pannello in MDF 12 mm - portanza 15 kg/mq
Piedini	Vedere opzioni piedini Smart LAB
Possibilità di sostituire rete standard	Vedere info generali Smart LAB
In caso di rete motorizzata	+69 € per pistoni maggiorati
Messa in piano	+149 € non disponibile con reti elettriche
Rete divisibile	+99 €
Rete Kit Ginevra	Vedere Info GeneraliSmart LAB e prezzi sul listino
Letto senza rete	-70 €

RICAMBI

Cuscini di ricambio	Il 20% del costo totale
Costo rivestimento di ricambio	Il 40% del costo totale
Costo testata di ricambio	Il 30% del costo totale

SPECIFICHE SPEDIZIONE

Misura	N° colli	Peso totale	Tipologia di imballaggio
160X190	5	112 kg.	Cartoni sfusi



MAESTRALE
SMART LAB

DESIGN
DEMOCRATICO ITALIANO



CARATTERISTICHE

Letto contenitore salvaspazio (in foto tessuto Penelope 21)



DIMENSIONI

Misura rete	Ingombro letto	Misura rete	Ingombro letto
160x190	L190xLU212xH116	160x200	L190xLU222xH116

Struttura	In truciolato
Rete di serie	14 doghe x 6,5 cm in legno di betulla e telaio in ferro 40x30 con doppia traversa
Piedini di serie	N° 5 in plastica nero h 10 cm
Fondi di serie	MDF 6 MM - portanza 6 kg/mq

ATTENZIONE! Il letto è realizzabile solo nei tessuti: ROMA, PENELOPE, MARTINA, MAIA, WHISPER

CARATTERISTICHE

Capacità contenitore	Misure interne L162xLU194xH22 cm
Sfoderabile	Completamente sfoderabile
Garanzia sul meccanismo	2+3 anni
Altezza piano rete	40 cm (per la versione con piedi h 10)

OPTIONAL

Fuori Misura	No
Fondi rinforzati	+49 € - pannello in MDF 12 mm - portanza 15 kg/mq
Piedini	Vedere opzioni piedini Smart LAB
Possibilità di sostituire rete standard	Vedere info generali Smart LAB
In caso di rete motorizzata	+69 € per pistoni maggiorati
Messa in piano	+149 € non disponibile con reti elettriche
Rete divisibile	+99 €
Rete Kit Ginevra	Vedere info generali Smart LAB e prezzi sul listino
Letto senza rete	-70 €

RICAMBI

Costo rivestimento di ricambio	Il 40% del costo totale
Costo testata di ricambio	Il 30% del costo totale

SPECIFICHE SPEDIZIONE

Misura	N° colli	Peso totale	Tipologia di imballaggio
160X190	5	112 kg.	Cartoni sfusi



GRECALE
SMART LAB

DESIGN
DEMOCRATICO ITALIANO



CARATTERISTICHE

Letto contenitore salvaspazio (in foto tessuto Penelope 21 e cuscini Penelope 27)



DIMENSIONI

Misura rete	Ingombro letto	Misura rete	Ingombro letto
160x190	L182xLU216xH119	160x200	L182xLU226xH119

Struttura	In truciolato
Rete di serie	14 doghe x 6,5 cm in legno di betulla e telaio in ferro 40x30 con doppia traversa
Piedini di serie	N° 5 in plastica nero h 10 cm
Fondi di serie	MDF 6 MM - portanza 6 kg/mq

CARATTERISTICHE

Capacità contenitore	Misure interne L162xLU194xH22 cm
Sfoderabile	Completamente sfoderabile
Garanzia sul meccanismo	2+3 anni
Altezza piano rete	40 cm (per la versione con piedi h 10)

OPTIONAL

Fuori Misura	No
Fondi rinforzati	+49 € - pannello in MDF 12 mm - portanza 15 kg/mq
Piedini	Vedere opzioni piedini Smart LAB
Possibilità di sostituire rete standard	Vedere info generali Smart LAB
In caso di rete motorizzata	+69 € per pistoni maggiorati
Messa in piano	+149 € non disponibile con reti elettriche
Rete divisibile	+99 €
Rete Kit Ginevra	Vedere info generali Smart LAB e prezzi sul listino
Letto senza rete	-70 €

RICAMBI

Cuscini di ricambio	Il 20% del costo totale
Costo rivestimento di ricambio	Il 40% del costo totale
Costo testata di ricambio	Il 30% del costo totale

SPECIFICHE SPEDIZIONE

Misura	N° colli	Peso totale	Tipologia di imballaggio
160X190	5	112 kg.	Cartoni sfusi





LETTI
SMART [®]
Plus

MELISSA
SMART
Plus



CARATTERISTICHE

Letto contenitore salvaspazio (in foto tessuto Cristal 10)



Di serie



Optional

DIMENSIONI

Misura rete	160x190	160x200
Ingombro letto	L187xLU213xH111	L187xLU220xH111

Struttura	In truciolato
Rete di serie	8 doghe x 6,5 cm e 3 doghe da 16,9 cm in legno di betulla e telaio in ferro 40x30 rinforzata con tripla traversa
Piedini di serie	N° 5 in plastica nero h 10 cm
Fondi di serie	Struttura fondi rinforzata - portanza 19 kg./mq

ATTENZIONE! Il cuscino della testata può essere realizzato anche in un tessuto diverso da quello del giroletto (compreso il Taurus), in questo caso il prezzo viene maggiorato di €99.

CARATTERISTICHE

Capacità contenitore	Misure interne L162xLU195xH22 cm
Sfoderabile	Completamente sfoderabile
Garanzia sul meccanismo	2+3 anni
Altezza piano rete	40 cm (per la versione con piedi h.10)

OPTIONAL

Fuori Misura	No
Piedini	Vedere opzioni piedini Smart A
Possibilità di sostituire rete standard	Vedere info generali Smart A
In caso di rete motorizzata	+69 € per pistoncini maggiorati
Messa in piano	+149 € non disponibile con reti elettriche
Rete divisibile	+99 €
Letto senza rete	-70 €

RICAMBI

Cuscini di ricambio	Il 20% del costo totale
Costo rivestimento di ricambio	Il 40% del costo totale
Costo testata di ricambio	Il 30% del costo totale

SPECIFICHE SPEDIZIONE

Misura	N° colli	Peso totale	Tipologia di imballaggio
160X190	5	110 kg.	Cartoni sfusi



CAMILLA
SMART
Plus



CARATTERISTICHE

Letto contenitore salvaspazio (in foto tessuto Nobilbond 20)



DIMENSIONI

Misura rete	160x190	160x200
Ingombro letto	L185xLU207xH111	L185xLU214xH111

Struttura	In truciolato
Rete di serie	8 doghe x 6,5 cm e 3 doghe da 16,9 cm in legno di betulla e telaio in ferro 40x30 rinforzata con tripla traversa
Piedini di serie	N° 5 in plastica nero h 10 cm
Fondi di serie	Struttura fondi rinforzata - portanza 19 kg./mq

CARATTERISTICHE

Capacità contenitore	Misure interne L162xLU195xH22 cm
Sfoderabile	Parzialmente sfoderabile (solo giroletto)
Garanzia sul meccanismo	2+3 anni
Altezza piano rete	40 cm (per la versione con piedi h.10)

OPTIONAL

Fuori Misura	No
Piedini	Vedere opzioni piedini Smart A
Possibilità di sostituire rete standard	Vedere info generali Smart A
In caso di rete motorizzata	+69 € per pistoni maggiorati
Messa in piano	+149 € non disponibile con reti elettriche
Rete divisibile	+99 €
Letto senza rete	-70 €

RICAMBI

Costo rivestimento di ricambio	Il 40% del costo totale
Costo testata di ricambio	Il 30% del costo totale

SPECIFICHE SPEDIZIONE

Misura	N° colli	Peso totale	Tipologia di imballaggio
160X190	5	112 kg.	Cartoni sfusi



MELANIA
SMART
Plus



CARATTERISTICHE

Letto contenitore salvaspazio (in foto tessuto Albaclara 130)



DIMENSIONI

Misura rete	160x190	160x200
Ingombro letto	L180xLU210xH114	L180xLU217xH114

Struttura	In truciolato
Rete di serie	8 doghe x 6,5 cm e 3 doghe da 16,9 cm in legno di betulla e telaio in ferro 40x30 rinforzata con tripla traversa
Piedini di serie	N° 5 in plastica nero h 10 cm
Fondi di serie	Struttura fondi rinforzata - portanza 19 kg./mq

ATTENZIONE! Il bordino in contrasto è possibile realizzarlo solo nello stesso tessuto del letto (senza maggiorazione di prezzo).

In caso di rete elettrica o manuale con alza testa regolabile, occorre accompagnare il cuscino.

CARATTERISTICHE

Capacità contenitore	Misure interne L162xLU195xH22 cm
Sfoderabile	Completamente sfoderabile
Garanzia sul meccanismo	2+3 anni
Altezza piano rete	40 cm (per la versione con piedi h.10)

OPTIONAL

Fuori Misura	No
Piedini	Vedere opzioni piedini Smart A
Possibilità di sostituire rete standard	Vedere info generali Smart A
In caso di rete motorizzata	+69 € per pistoni maggiorati
Messa in piano	+149 € non disponibile con reti elettriche
Rete divisibile	+99 €
Letto senza rete	-70 €

RICAMBI

Cuscini di ricambio	Il 20% del costo totale
Costo rivestimento di ricambio	Il 40% del costo totale
Costo testata di ricambio	Il 30% del costo totale

SPECIFICHE SPEDIZIONE

Misura	N° colli	Peso totale	Tipologia di imballaggio
160X190	5	110 kg.	Cartoni sfusi



CLOE
SMART
Plus



CARATTERISTICHE

Letto contenitore salvaspazio (in foto tessuto Linen 1459)



DIMENSIONI

Misura rete	Ingombro letto	Misura rete	Ingombro letto
120x190	L138xLU210xH118	160x190	L192xLU210xH118
120x200	L138xLU217xH118	160x200	L192xLU217xH118

Struttura	In truciolato
Rete di serie	- Matrimoniale: 8 doghe x 6,5 cm e 3 doghe da 16,9 cm in legno di betulla e telaio in ferro 40x30 rinforzato con tripla traversa - Piazza e mezza: 14 doghex7cm in faggio e telaio in ferro 40x30 con traversa unica
Piedini di serie	N° 5 in plastica nero h 10 cm
Fondi di serie	Struttura fondi rinforzata - portanza 19 kg./mq

CARATTERISTICHE

Capacità contenitore	Misure interne L162xLU195xH22 cm
Sfoderabile	Completamente sfoderabile
Garanzia sul meccanismo	2+3 anni
Altezza piano rete	40 cm (per la versione con piedi h.10)

OPTIONAL

Fuori Misura	No
Piedini	Vedere opzioni piedini Smart A
Possibilità di sostituire rete standard	Vedere info generali Smart A
In caso di rete motorizzata	+69 € per pistoni maggiorati
Messa in piano	+149 € non disponibile con reti elettriche
Rete divisibile	+99 €
Letto senza rete	-70 €

RICAMBI

Costo rivestimento di ricambio	Il 40% del costo totale
Costo testata di ricambio	Il 30% del costo totale

SPECIFICHE SPEDIZIONE

Misura	N° colli	Peso totale	Tipologia di imballaggio
120X190	5	95 kg.	Cartoni sfusi
160X190	5	110 kg.	Cartoni sfusi



MARTIN
SMART LAB
Plus



CARATTERISTICHE

Letto contenitore salvaspazio (in foto tessuto Ultima Luna 20 e cuscini Teknosin 5)



DIMENSIONI

Misura rete	160x190	160x200
Ingombro letto	L187xLU214xH116	L187xLU224xH116

Struttura	In agglomerato di legno
Rete di serie	8 doghe x 6,5 cm e 3 doghe da 17 cm in legno di betulla e telaio in ferro 40x30 rinforzata con tripla traversa
Piedini di serie	N° 5 in plastica nero h 10 cm
Fondi di serie	MDF 12 mm – portanza 15 kg/mq

CARATTERISTICHE

Capacità contenitore	Misure interne L162xLU194xH22 cm
Sfoderabile	Completamente sfoderabile
Garanzia sul meccanismo	2+3 anni
Altezza piano rete	40 cm (per la versione con piedi h.10)

OPTIONAL

Fuori Misura	No
Piedini	Vedere opzioni piedini Smart LAB
Possibilità di sostituire rete standard	Vedere info generali Smart LAB
In caso di rete motorizzata	+69 € per pistoni maggiorati
Messa in piano	+149 € non disponibile con reti elettriche
Rete divisibile	+99 €
Rete Kit Ginevra	Vedere info generali Smart LAB e prezzi sul listino
Letto senza rete	-70 €

RICAMBI

Cuscino di ricambio	Il 20% del costo totale
Costo rivestimento di ricambio	Il 40% del costo totale
Costo testata di ricambio	Il 30% del costo totale

SPECIFICHE SPEDIZIONE

Misura	N° colli	Peso totale	Tipologia di imballaggio
160X190	5	112 kg.	Cartoni sfusi



DUDE
SMART LAB

Plus



CARATTERISTICHE

Letto contenitore salvaspazio (in foto tessuto Swing 13)



DIMENSIONI

Misura rete	160x190	160x200
Ingombro letto	L192xLU230xH109	L192xLU240xH109

Struttura	In agglomerato di legno
Rete di serie	8 doghe x 6,5 cm e 3 doghe da 17 cm in legno di betulla e telaio in ferro 40x30 rinforzata con tripla traversa
Piedini di serie	N° 5 in plastica nero h 10 cm
Fondi di serie	MDF 12 mm – portanza 15 kg/mq

CARATTERISTICHE

Capacità contenitore	Misure interne L162xLU194xH22 cm
Sfoderabile	Completamente sfoderabile
Garanzia sul meccanismo	2+3 anni
Altezza piano rete	40 cm (per la versione con piedi h.10)

OPTIONAL

Fuori Misura	No
Piedini	Vedere opzioni piedini Smart LAB
Possibilità di sostituire rete standard	Vedere info generali Smart LAB
In caso di rete motorizzata	+69 € per pistoni maggiorati
Messa in piano	+149 € non disponibile con reti elettriche
Rete divisibile	+99 €
Rete Kit Ginevra	Vedere info generali Smart LAB e prezzi sul listino
Letto senza rete	-70 €

RICAMBI

Cuscino di ricambio	Il 20% del costo totale
Costo rivestimento di ricambio	Il 40% del costo totale
Costo testata di ricambio	Il 30% del costo totale

SPECIFICHE SPEDIZIONE

Misura	N° colli	Peso totale	Tipologia di imballaggio
160X190	5	112 kg.	Cartoni sfusi



STILIN

ALL-PURPOSE SERVICES



LETTI
SMART



EMMA SMART



CARATTERISTICHE

Letto contenitore salvaspazio (in foto tessuto Silvia 21)



DIMENSIONI

Misura rete	160x190	160x200
Ingombro letto	L181xLU210xH110	L181xLU217xH110

Struttura	In truciolato
Rete di serie	14 doghex7cm in faggio e telaio in ferro 40x30 rinforzata con doppia traversa
Piedini di serie	N° 5 in plastica nero h 10 cm
Fondi di serie	HDF 5 mm - portanza 5 kg/mq

CARATTERISTICHE

Capacità contenitore	Misure interne L162xLU195xH22 cm
Sfoderabile	Parzialmente sfoderabile (solo giroletto)
Garanzia sul meccanismo	2+3 anni
Altezza piano rete	40 cm (per la versione con piedi h.10)

OPTIONAL

Fuori Misura	No
Fondi rinforzati	+49 € struttura fondi rinforzata - portanza 19 kg./mq + 120 € se acquistata senza il letto
Piedini	Vedere opzioni piedini Smart A
Possibilità di sostituire rete standard	Vedere info generali Smart A
In caso di rete motorizzata	+69 € per pistoncini maggiorati
Messa in piano	+149 € non disponibile con reti elettriche
Rete divisibile	+99 €
Letto senza rete	-70 €

RICAMBI

Cuscini di ricambio	Il 20% del costo totale
Costo rivestimento di ricambio	Il 40% del costo totale
Costo testata di ricambio	Il 30% del costo totale

SPECIFICHE SPEDIZIONE

Misura	N° colli	Peso totale	Tipologia di imballaggio
160X190	5	112 kg.	Cartoni sfusi



EDERA

SMART



CARATTERISTICHE

Letto contenitore salvaspazio (in foto tessuto Martina 16)



DIMENSIONI

Misura rete	Ingombro letto	Misura rete	Ingombro letto
90x190	L110xLU210xH114	140x200	L160xLU217xH114
90x200	L110xLU217xH114	150x190	L170xLU210xH114
100x190	L120xLU210xH114	150x200	L170xLU217xH114
100x200	L120xLU217xH114	160x190	L180xLU210xH114
120x190	L140xLU210xH114	160x200	L180xLU217xH114
120x200	L140xLU217xH114	180x200	L200xLU217xH114
140x190	L160xLU210xH114		

ATTENZIONE! Cuscino singolo fino alla misura 120, doppio dalla misura 140

Struttura	In truciolato
Rete di serie	14 doghex7cm in faggio e telaio in ferro 40x30 - rinforzata con doppia traversa nella misura matrimoniale - piazza e mezza traversa unica
Piedini di serie	N° 5 in plastica nero h 10 cm
Fondi di serie	HDF 5 mm - portanza 5 kg/mq

ATTENZIONE! In caso di rete elettrica o manuale con alza testa regolabile, occorre accompagnare il cuscino

CARATTERISTICHE

Capacità contenitore	Misure interne L162xLU195xH22 cm
Sfoderabile	Completamente sfoderabile
Garanzia sul meccanismo	2+3 anni
Altezza piano rete	40 cm (per la versione con piedi h.10)

OPTIONAL

Fuori Misura	No
Fondi rinforzati	+49 € -struttura fondi rinforzata - portanza 19 kg./mq + 120 € se acquistata senza il letto
Piedini	Vedere opzioni piedini Smart A
Possibilità di sostituire rete standard	Vedere info generali Smart A
In caso di rete motorizzata	+69 € per pistoni maggiorati
Messa in piano	+149 € non disponibile con reti elettriche
Rete divisibile	+99 €
Letto senza rete	-70 €

RICAMBI

Cuscini di ricambio	Il 20% del costo totale
Costo rivestimento di ricambio	Il 40% del costo totale
Costo testata di ricambio	Il 30% del costo totale

SPECIFICHE SPEDIZIONE

Misura	N° colli	Peso totale	Tipologia di imballaggio
120X190	5	95 kg.	Cartoni sfusi
160X190	5	110 kg.	Cartoni sfusi



AURORA

SMART



CARATTERISTICHE

Letto contenitore salvaspazio (in foto tessuto Alya 02)



DIMENSIONI

Misura rete	160x190	160x200
Ingombro letto	L178xLU205xH115	L178xLU212xH115

Struttura	In truciolato
Rete di serie	14 doghex7cm in faggio e telaio in ferro 40x30 rinforzata con doppia traversa
Piedini di serie	N° 5 in plastica nero h 10 cm
Fondi di serie	HDF 5 mm - portanza 5 kg/mq

CARATTERISTICHE

Capacità contenitore	Misure interne L162xLU195xH22 cm
Sfoderabile	Completamente sfoderabile
Garanzia sul meccanismo	2+3 anni
Altezza piano rete	40 cm (per la versione con piedi h.10)

OPTIONAL

Fuori Misura	No
Fondi rinforzati	+49 € -struttura fondi rinforzata - portanza 19 kg./mq + 120 € se acquistata senza il letto
Piedini	Vedere opzioni piedini Smart A
Possibilità di sostituire rete standard	Vedere info generali Smart A
In caso di rete motorizzata	+69 € per pistoni maggiorati
Messa in piano	+149 € non disponibile con reti elettriche
Rete divisibile	+99 €
Letto senza rete	-70 €

RICAMBI

Costo rivestimento di ricambio	Il 40% del costo totale
Costo testata di ricambio	Il 30% del costo totale

SPECIFICHE SPEDIZIONE

Misura	N° colli	Peso totale	Tipologia di imballaggio
160X190	5	104 kg.	Cartoni sfusi



GIULIA SMART



CARATTERISTICHE

Letto contenitore salvaspazio (in foto tessuto Taurus 25)



DIMENSIONI

Misura rete	120X190	160x190	160x200
Ingombro letto	L138xLU205xH125	L179xLU205xH125	L179xLU212xH125

Struttura	In truciolato
Rete di serie	14 doghex7cm in faggio e telaio in ferro 40x30 - rinforzata con doppia traversa nella misura matrimoniale - piazza e mezza traversa unica
Piedini di serie	N° 5 in plastica nero h 10 cm
Fondi di serie	HDF 5 mm - portanza 5 kg/mq

CARATTERISTICHE

Capacità contenitore	Misure interne L162xLU195xH22 cm
Sfoderabile	Parzialmente sfoderabile (solo giroletto)
Garanzia sul meccanismo	2+3 anni
Altezza piano rete	40 cm (per la versione con piedi h.10)

OPTIONAL

Fuori Misura	No
Fondi rinforzati	+49 € -struttura fondi rinforzata - portanza 19 kg./mq + 120 € se acquistata senza il letto
Piedini	Vedere opzioni piedini Smart A
Possibilità di sostituire rete standard	Vedere info generali Smart A
In caso di rete motorizzata	+69 € per pistoni maggiorati
Messa in piano	+149 € non disponibile con reti elettriche
Rete divisibile	+99 €
Letto senza rete	-70 €

RICAMBI

Costo rivestimento di ricambio giroletto	Il 20% del costo totale
Costo testata di ricambio	Il 30% del costo totale

SPECIFICHE SPEDIZIONE

Misura	N° colli	Peso totale	Tipologia di imballaggio
160X190	5	108 kg.	Cartoni sfusi



GIOIA
SMART



CARATTERISTICHE

Letto contenitore salvaspazio (in foto tessuto Albaclara 17)



DIMENSIONI

Misura rete	160x190	160x200
Ingombro letto	L182xLU220xH112	L182xLU227xH112

Struttura	In truciolato
Rete di serie	14 doghex7cm in faggio e telaio in ferro 40x30 rinforzata con doppia traversa
Piedini di serie	N° 5 in plastica nero h 10 cm
Fondi di serie	HDF 5 mm - portanza 5 kg/mq

ATTENZIONE! In caso di rete elettrica o manuale con alza testa regolabile, occorre accompagnare il cuscino.

CARATTERISTICHE

Capacità contenitore	Misure interne L162xLU195xH22 cm
Sfoderabile	Completamente sfoderabile
Garanzia sul meccanismo	2+3 anni
Altezza piano rete	40 cm (per la versione con piedi h.10)

OPTIONAL

Fuori Misura	No
Fondi rinforzati	+49 € -struttura fondi rinforzata - portanza 19 kg./mq + 120 € se acquistata senza il letto
Piedini	Vedere opzioni piedini Smart A
Possibilità di sostituire rete standard	Vedere info generali Smart A
In caso di rete motorizzata	+69 € per pistoni maggiorati
Messa in piano	+149 € non disponibile con reti elettriche
Rete divisibile	+99 €
Letto senza rete	-70 €

RICAMBI

Cuscini di ricambio	Il 20% del costo totale
Costo rivestimento di ricambio	Il 40% del costo totale
Costo testata di ricambio	Il 30% del costo totale

SPECIFICHE SPEDIZIONE

Misura	N° colli	Peso totale	Tipologia di imballaggio
160X190	5	125 kg.	Cartoni sfusi



NOEMI
SMART



CARATTERISTICHE

Letto contenitore salvaspazio (in foto tessuto Sirma 15 + bordino Silvia 21)



DIMENSIONI

Misura rete	160x190	160x200
Ingombro letto	L185xLU205xH116	L185xLU212xH116

Struttura	In truciolato
Rete di serie	14 doghex7cm in faggio e telaio in ferro 40x30 rinforzata con doppia traversa
Piedini di serie	N° 5 in plastica nero h 10 cm
Fondi di serie	HDF 5 mm - portanza 5 kg/mq

ATTENZIONE! Bordo in ecopelle disponibile in tre colori: Silvia 21, Silvia 18, Silvia 05.

CARATTERISTICHE

Capacità contenitore	Misure interne L162xLU195xH22 cm
Sfoderabile	Completamente sfoderabile
Garanzia sul meccanismo	2+3 anni
Altezza piano rete	40 cm (per la versione con piedi h.10)

OPTIONAL

Fuori Misura	No
Fondi rinforzati	+49 € -struttura fondi rinforzata - portanza 19 kg./mq + 120 € se acquistata senza il letto
Piedini	Vedere opzioni piedini Smart A
Possibilità di sostituire rete standard	Vedere info generali Smart A
In caso di rete motorizzata	+69 € per pistoni maggiorati
Messa in piano	+149 € non disponibile con reti elettriche
Rete divisibile	+99 €
Letto senza rete	-70 €

RICAMBI

Costo rivestimento di ricambio	Il 40% del costo totale
Costo testata di ricambio	Il 30% del costo totale

SPECIFICHE SPEDIZIONE

Misura	N° colli	Peso totale	Tipologia di imballaggio
160X190	5	108 kg.	Cartoni sfusi



EVA
SMART



CARATTERISTICHE

Letto contenitore salvaspazio (in foto tessuto Roma 05)



DIMENSIONI

Misura rete	Ingombro letto	Misura rete	Ingombro letto
90x190	L106xLU210xH111	140x200	L156xLU217xH111
90x200	L106xLU217xH111	150x190	L166xLU210xH111
100x190	L116xLU210xH111	150x200	L166xLU217xH111
100x200	L116xLU217xH111	160x190	L176xLU210xH111
120x190	L136xLU210xH111	160x200	L176xLU217xH111
120x200	L136xLU217xH111	180x200	L196xLU217xH111
140x190	L156xLU210xH111		

ATTENZIONE! Cuscino singolo fino alla misura 120, doppio dalla misura 140

Struttura	In truciolato
Rete di serie	14 doghex7cm in faggio e telaio in ferro 40x30 - rinforzata con doppia traversa nella misura matrimoniale - piazza e mezza traversa unica
Piedini di serie	N° 5 in plastica nero h 10 cm
Fondi di serie	HDF 5 mm - portanza 5 kg/mq

ATTENZIONE! In caso di rete elettrica o manuale con alza testa regolabile, occorre accompagnare il cuscino

CARATTERISTICHE

Capacità contenitore	Misure interne L162xLU195xH22 cm
Sfoderabile	Parzialmente sfoderabile (solo giroletto)
Garanzia sul meccanismo	2+3 anni
Altezza piano rete	40 cm (per la versione con piedi h.10)

OPTIONAL

Fuori Misura	No
Fondi rinforzati	+49 € -struttura fondi rinforzata - portanza 19 kg./mq + 120 € se acquistata senza il letto
Piedini	Vedere opzioni piedini Smart A
Possibilità di sostituire rete standard	Vedere info generali Smart A
In caso di rete motorizzata	+69 € per pistoni maggiorati
Messa in piano	+149 € non disponibile con reti elettriche
Rete divisibile	+99 €
Letto senza rete	-70 €

RICAMBI

Cuscini di ricambio	Il 20% del costo totale
Costo rivestimento di ricambio	Il 40% del costo totale
Costo testata di ricambio	Il 30% del costo totale

SPECIFICHE SPEDIZIONE

Misura	N° colli	Peso totale	Tipologia di imballaggio
120X190	5	95 kg.	Cartoni sfusi
160X190	5	110 kg.	Cartoni sfusi



ANNA SMART



CARATTERISTICHE

Letto contenitore salvaspazio (in foto tessuto Nicla 13)



Di serie



Optional

DIMENSIONI

Misura rete	160x190	160x200
Ingombro letto	L180xLU200xH113	L180xLU213xH113

Struttura	In truciolato
Rete di serie	14 doghex7cm in faggio e telaio in ferro 40x30 rinforzata con doppia traversa
Piedini di serie	N° 5 in plastica nero h 10 cm
Fondi di serie	HDF 5 mm - portanza 5 kg/mq

CARATTERISTICHE

Capacità contenitore	Misure interne L162xLU195xH22 cm
Sfoderabile	Parzialmente sfoderabile (solo giroletto)
Garanzia sul meccanismo	2+3 anni
Altezza piano rete	40 cm (per la versione con piedi h.10)

OPTIONAL


Fuori Misura	No
Fondi rinforzati	+49 € -struttura fondi rinforzata - portanza 19 kg./mq + 120 € se acquistata senza il letto
Piedini	Vedere opzioni piedini Smart A
Possibilità di sostituire rete standard	Vedere info generali Smart A
In caso di rete motorizzata	+69 € per pistoni maggiorati
Messa in piano	+149 € non disponibile con reti elettriche
Rete divisibile	+99 €
Letto senza rete	-70 €

RICAMBI

Costo rivestimento di ricambio giroletto	Il 20% del costo totale
Costo testata di ricambio	Il 30% del costo totale

SPECIFICHE SPEDIZIONE

Misura	N° colli	Peso totale	Tipologia di imballaggio
160X190	5	103 kg.	Cartoni sfusi



LARA SMART



CARATTERISTICHE

Letto contenitore salvaspazio (in foto tessuto Roma 22)



Di serie



Optional

DIMENSIONI

Misura rete	160x190	160x200
Ingombro letto	L178XLU205XH110	L178XLU212XH110

Struttura	In truciolato
Rete di serie	14 doghex7cm in faggio e telaio in ferro 40x30 rinforzata con doppia traversa
Piedini di serie	N° 5 in plastica nero h 10 cm
Fondi di serie	HDF 5 mm - portanza 5 kg/mq

CARATTERISTICHE

Capacità contenitore	Misure interne L162xLU195xH22 cm
Sfoderabile	Parzialmente sfoderabile (solo giroletto)
Garanzia sul meccanismo	2+3 anni
Altezza piano rete	40 cm (per la versione con piedi h.10)

OPTIONAL

Fuori Misura	No
Fondi rinforzati	+49 € -struttura fondi rinforzata - portanza 19 kg./mq + 120 € se acquistata senza il letto
Piedini	Vedere opzioni piedini Smart A
Possibilità di sostituire rete standard	Vedere info generali Smart A
In caso di rete motorizzata	+69 € per pistoni maggiorati
Messa in piano	+149 € non disponibile con reti elettriche
Rete divisibile	+99 €
Letto senza rete	-70 €

RICAMBI

Costo rivestimento di ricambio	Il 40% del costo totale
Costo testata di ricambio	Il 30% del costo totale

SPECIFICHE SPEDIZIONE

Misura	N° colli	Peso totale	Tipologia di imballaggio
160X190	5	112 kg.	Cartoni sfusi



SOMMIER SA

SMART



CARATTERISTICHE

Letto contenitore salvaspazio (in foto tessuto Penelope 01)



DIMENSIONI

Misura rete	Ingombro letto	Misura rete	Ingombro letto
90x190	L98xLU201xH41	120x200	L128xLU208xH41
90x200	L98xLU208xH41	160x190	L168xLU201xH41
120x190	L128xLU201xH41	160x200	L168xLU208xH41

Struttura	In truciolato
Rete di serie	14 doghex7cm in faggio e telaio in ferro 40x30 - rinforzata con doppia traversa nella misura matrimoniale - piazza e mezza traversa unica
Piedini di serie	N° 5 in plastica nero h 10 cm
Fondi di serie	HDF 5 mm - portanza 5 kg/mq

CARATTERISTICHE

	90x190	120x190	160x190
Capacità contenitore	162x195x22	122x195x22	162x195x22
	90x200	120x200	160x190
	92x202x22	122x202x22	162x202x22
Sfoderabile	Completamente sfoderabile		
Garanzia sul meccanismo	2+3 anni		
Altezza piano rete	40 cm (per la versione con piedi h.10)		

OPTIONAL

Fuori Misura	No
Fondi rinforzati	+49 € -struttura fondi rinforzata - portanza 19 kg./mq + 120 € se acquistata senza il letto
Piedini	Vedere opzioni piedini Smart A
Possibilità di sostituire rete standard	Vedere info generali Smart A
In caso di rete motorizzata	+69 € per pistoni maggiorati
Messa in piano	+149 € non disponibile con reti elettriche
Rete divisibile	+99 €
Letto senza rete	-70 €

RICAMBI

Costo rivestimento di ricambio	Il 25% del costo totale
---------------------------------------	-------------------------

SPECIFICHE SPEDIZIONE


Misura	N° colli	Peso totale	Tipologia di imballaggio
90X190	5	68 kg.	Cartoni sfusi
120X190	5	76 kg.	Cartoni sfusi
160X190	5	84 kg.	Cartoni sfusi





LETTI
SMART **LAB**

LINE
SMART LAB



CARATTERISTICHE
Letto contenitore salvaspazio



DIMENSIONI

Misura rete	Ingombro letto	Misura rete	Ingombro letto
160x190	L189xLU208xH113	160x200	L189xLU218xH113

Struttura	In truciolato
Rete di serie	14 doghe x 6,5 cm in legno di betulla e telaio in ferro 40x30, rinforzata con doppia traversa
Piedini di serie	N° 5 in plastica nero h 10 cm
Fondi di serie	MDF 6 MM - portanza 6 kg/mq

CARATTERISTICHE

Capacità contenitore	Misure interne L162xLU194xH22 cm
Sfoderabile	Parzialmente sfoderabile (solo giroletto)
Garanzia sul meccanismo	2+3 anni
Altezza piano rete	40 cm (per la versione con piedi h 10)

OPTIONAL

Fuori Misura	Sì, vedere tabella Fuori Misura in info generali
Fondi rinforzati	+49 € - pannello in MDF 12 mm - portanza 15 kg/mq
Piedini	Vedere opzioni piedini Smart LAB
Possibilità di sostituire rete standard	Vedere info generali Smart LAB
In caso di rete motorizzata	+69 € per pistoni maggiorati
Messa in piano	+149 € non disponibile con reti elettriche
Rete divisibile	+99 €
Rete Kit Ginevra	Vedere info generali Smart LAB e prezzi sul listino
Letto senza rete	-70 €

RICAMBI

Costo rivestimento di ricambio	Il 40% del costo totale
Costo testata di ricambio	Il 30% del costo totale

SPECIFICHE SPEDIZIONE

Misura	N° colli	Peso totale	Tipologia di imballaggio
160X190	5	112 kg.	Cartoni sfusi



DALIA

SMART LAB



CARATTERISTICHE
Letto contenitore salvaspazio



DIMENSIONI

Misura rete	Ingombro letto	Misura rete	Ingombro letto
160x190	L189xLU205xH117	160x200	L189xLU215xH117

Struttura	In truciolato
Rete di serie	14 doghe x 6,5 cm in legno di betulla e telaio in ferro 40x30, rinforzata con doppia traversa
Piedini di serie	N° 5 in plastica nero h 10 cm
Fondi di serie	MDF 6 MM - portanza 6 kg/mq

CARATTERISTICHE

Capacità contenitore	Misure interne L162xLU194xH22 cm
Sfoderabile	Completamente sfoderabile
Garanzia sul meccanismo	2+3 anni
Altezza piano rete	40 cm (per la versione con piedi h 10)

OPTIONAL

Fuori Misura	Sì, vedere tabella Fuori Misura in info generali
Fondi rinforzati	+49 € - pannello in MDF 12 mm - portanza 15 kg/mq
Piedini	Vedere opzioni piedini Smart LAB
Possibilità di sostituire rete standard	Vedere info generali Smart LAB
In caso di rete motorizzata	+69 € per pistoni maggiorati
Messa in piano	+149 € non disponibile con reti elettriche
Rete divisibile	+99 €
Rete Kit Ginevra	Vedere info generali Smart LAB e prezzi sul listino
Letto senza rete	-70 €

RICAMBI

Cuscini di ricambio	Il 20% del costo totale
Costo rivestimento di ricambio	Il 40% del costo totale
Costo testata di ricambio	Il 30% del costo totale

SPECIFICHE SPEDIZIONE

Misura	N° colli	Peso totale	Tipologia di imballaggio
160x190	5	112 kg.	Cartoni sfusi



BRIGITTE

SMART LAB



CARATTERISTICHE

Letto contenitore salvaspazio (in foto tessuto Martina 02)



DIMENSIONI

Misura rete	Ingombro letto	Misura rete	Ingombro letto
120x190	L139xLU205xH120	160x190	L179xLU205xH120
120x200	L139xLU215xH120	160x200	L179xLU215xH120

Struttura	In truciolato
Rete di serie	14 doghe x 6,5 cm in legno di betulla e telaio in ferro 40x30: - rinforzata con doppia traversa nella misura 160 - traversa unica nella misura 120
Piedini di serie	N° 5 in plastica nero h 10 cm
Fondi di serie	MDF 6 MM - portanza 6 kg/mq

CARATTERISTICHE

Capacità contenitore	Misure interne L162xLU194xH22 cm
Sfoderabile	Parzialmente sfoderabile (solo giroletto)
Garanzia sul meccanismo	2+3 anni
Altezza piano rete	40 cm (per la versione con piedi h 10)

OPTIONAL

Fuori Misura	Sì, vedere tabella Fuori Misura in info generali
Fondi rinforzati	+49 € - pannello in MDF 12 mm - portanza 15 kg/mq
Piedini	Vedere opzioni piedini Smart LAB
Possibilità di sostituire rete standard	Vedere info generali Smart LAB
In caso di rete motorizzata	+69 € per pistoncini maggiorati
Messa in piano	+149 € non disponibile con reti elettriche
Rete divisibile	+99 €
Rete Kit Ginevra	Vedere info generali Smart LAB e prezzi sul listino
Letto senza rete	-70 €

RICAMBI

Costo rivestimento di ricambio	Il 40% del costo totale
Costo testata di ricambio	Il 30% del costo totale

SPECIFICHE SPEDIZIONE

Misura	N° colli	Peso totale	Tipologia di imballaggio
160x190	5	112 kg.	Cartoni sfusi



BRIGITTE 20

SMART LAB



CARATTERISTICHE
Letto contenitore salvaspazio



DIMENSIONI

Misura rete	Ingombro letto	Misura rete	Ingombro letto
120x190	L139xLU205xH110	160x190	L179xLU205xH110
120x200	L139xLU215xH110	160x200	L179xLU215xH110

ATTENZIONE! Il piedino non può essere inferiore a h. 10. In caso di rete elettrica il letto non può avere il contenitore

Struttura	In truciolato
Rete di serie	14 doghe x 6,5 cm in legno di betulla e telaio in ferro 40x30: - rinforzata con doppia traversa nella misura 160 - traversa unica nella misura 120
Piedini di serie	N° 5 in plastica nero h 10 cm
Fondi di serie	MDF 6 MM - portanza 6 kg/mq

CARATTERISTICHE

Capacità contenitore	Misure interne L162xLU194xH12 cm
Sfoderabile	Parzialmente sfoderabile (solo giroletto)
Garanzia sul meccanismo	2+3 anni
Altezza piano rete	30 cm (per la versione con piedi h 10)

OPTIONAL

Fuori Misura	Sì, vedere tabella Fuori Misura in info generali
Fondi rinforzati	+49 € - pannello in MDF 12 mm - portanza 15 kg/mq
Piedini	Vedere opzioni piedini Smart LAB
Possibilità di sostituire rete standard	Vedere info generali Smart LAB
In caso di rete motorizzata	+69 € per pistoni maggiorati
Messa in piano	No
Rete divisibile	+99 €
Rete Kit Ginevra	Vedere info generali Smart LAB e prezzi sul listino
Letto senza rete	-70 €

RICAMBI

Costo rivestimento di ricambio	Il 40% del costo totale
Costo testata di ricambio	Il 30% del costo totale

SPECIFICHE SPEDIZIONE

Misura	N° colli	Peso totale	Tipologia di imballaggio
160X190	5	112 kg.	Cartoni sfusi



STRIPE

SMART LAB



CARATTERISTICHE
Letto contenitore salvaspazio



DIMENSIONI

Misura rete	Ingombro letto	Misura rete	Ingombro letto
90x190	L120xLU210xH120	140x200	L170xLU220xH120
90x200	L120xLU220xH120	160x190	L190xLU210xH120
120x190	L150xLU210xH120	160x200	L190xLU220xH120
120x200	L150xLU220xH120	180x200	L210xLU220xH120
140x190	L170xLU210xH120		

Struttura	In truciolato
Rete di serie	14 doghe x 6,5 cm in legno di betulla e telaio in ferro 40x30: - rinforzata con doppia traversa nelle misure 160 e 180 - traversa unica nelle misure 120 e 140
Piedini di serie	N° 5 in plastica nero h 10 cm
Fondi di serie	MDF 6 MM - portanza 6 kg/mq

CARATTERISTICHE

Capacità contenitore	Misure interne L162xLU194xH22 cm
Sfoderabile	Parzialmente sfoderabile (solo giroletto)
Garanzia sul meccanismo	2+3 anni
Altezza piano rete	40 cm (per la versione con piedi h.10)

OPTIONAL

Fuori Misura	Sì, vedere tabella Fuori Misura in info generali
Fondi rinforzati	+49 € - pannello in MDF 12 mm - portanza 15 kg/mq
Piedini	Vedere opzioni piedini Smart LAB
Possibilità di sostituire rete standard	Vedere info generali Smart LAB
In caso di rete motorizzata	+69 € per pistoni maggiorati
Messa in piano	+149 € non disponibile con reti elettriche
Rete divisibile	+99 €
Rete Kit Ginevra	Vedere info generali Smart LAB e prezzi sul listino
Letto senza rete	-70 €

RICAMBI

Costo rivestimento di ricambio	Il 40% del costo totale
Costo testata di ricambio	Il 30% del costo totale

SPECIFICHE SPEDIZIONE

Misura	N° colli	Peso totale	Tipologia di imballaggio
120X190	5	95 kg.	Cartoni sfusi
160X190	5	115 kg.	Cartoni sfusi



STRIPE 20

SMART LAB



CARATTERISTICHE
Letto contenitore salvaspazio



DIMENSIONI

Misura rete	Ingombro letto	Misura rete	Ingombro letto
90x190	L120xLU210xH110	140x200	L170xLU220xH110
90x200	L120xLU220xH110	160x190	L190xLU210xH110
120x190	L150xLU210xH110	160x200	L190xLU220xH110
120x200	L150xLU220xH110	180x200	L210xLU220xH110
140x190	L170xLU210xH110		

ATTENZIONE! Il piedino non può essere inferiore a h. 10. In caso di rete elettrica il letto non può avere il contenitore

Struttura	In truciolato
Rete di serie	14 doghe x 6,5 cm in legno di betulla e telaio in ferro 40x30: - rinforzata con doppia traversa nelle misure 160 e 180 - traversa unica nelle misure 120 e 140
Piedini di serie	N° 5 in plastica nero h 10 cm
Fondi di serie	MDF 6 MM - portanza 6 kg/mq

CARATTERISTICHE

Capacità contenitore	Misure interne L162xLU194xH12 cm
Sfoderabile	Parzialmente sfoderabile (solo giroletto)
Garanzia sul meccanismo	2+3 anni
Altezza piano rete	30 cm (per la versione con piedi h.10)

OPTIONAL

Fuori Misura	Sì, vedere tabella Fuori Misura in info generali
Fondi rinforzati	+49 € - pannello in MDF 12 mm - portanza 15 kg/mq
Piedini	Vedere opzioni piedini Smart LAB
Possibilità di sostituire rete standard	Vedere info generali Smart LAB
In caso di rete motorizzata	+69 € per pistoni maggiorati
Messa in piano	No
Rete divisibile	+99 €
Rete Kit Ginevra	Vedere info generali Smart LAB e prezzi sul listino
Letto senza rete	-70 €

RICAMBI

Costo rivestimento di ricambio	Il 40% del costo totale
Costo testata di ricambio	Il 30% del costo totale


SPECIFICHE SPEDIZIONE

Misura	N° colli	Peso totale	Tipologia di imballaggio
120X190	5	95 kg.	Cartoni sfusi
160X190	5	115 kg.	Cartoni sfusi



BE DOUBLE

SMART LAB



CARATTERISTICHE

Letto contenitore salvaspazio (in foto tessuto Sirma 14)



DIMENSIONI

Misura rete	Ingombro letto	Misura rete	Ingombro letto
90x190	L114xLU204xH114	140x200	L164xLU214xH114
90x200	L114xLU214xH114	160x190	L184xLU204xH114
120x190	L144xLU204xH114	160x200	L184xLU214xH114
120x200	L144xLU214xH114	180x200	L204xLU214xH114
140x190	L164xLU204xH114		

ATTENZIONE! Cuscino singolo fino alla misura 120, doppio dalla misura 140

Struttura	In truciolato
Rete di serie	14 doghe x 6,5 cm in legno di betulla e telaio in ferro 40x30: - rinforzata con doppia traversa nelle misure 160 e 180 - traversa unica nelle misure 120 e 140
Piedini di serie	N° 5 in plastica nero h 10 cm
Fondi di serie	MDF 6 MM - portanza 6 kg/mq

CARATTERISTICHE

Capacità contenitore	Misure interne L162xLU194xH22 cm
Sfoderabile	Completamente sfoderabile
Garanzia sul meccanismo	2+3 anni
Altezza piano rete	40 cm (per la versione con piedi h 10)

OPTIONAL

Fuori Misura	Sì, vedere tabella Fuori Misura in info generali
Fondi rinforzati	+49 € - pannello in MDF 12 mm - portanza 15 kg/mq
Piedini	Vedere opzioni piedini Smart LAB
Possibilità di sostituire rete standard	Vedere info generali Smart LAB
In caso di rete motorizzata	+69 € per pistoncini maggiorati
Messa in piano	+149 € non disponibile con reti elettriche
Rete divisibile	+99 €
Rete Kit Ginevra	Vedere info generali Smart LAB e prezzi sul listino
Letto senza rete	-70 €

RICAMBI

Cuscini di ricambio	Il 20% del costo totale
Costo rivestimento di ricambio	Il 40% del costo totale
Costo testata di ricambio	Il 30% del costo totale


SPECIFICHE SPEDIZIONE

Misura	N° colli	Peso totale	Tipologia di imballaggio
160X190	5	112 kg.	Cartoni sfusi



BE DOUBLE 20

SMART LAB



CARATTERISTICHE
Letto contenitore salvaspazio



Di serie

DIMENSIONI

Misura rete	Ingombro letto	Misura rete	Ingombro letto
90x190	L114xLU204xH104	140x200	L164xLU214xH104
90x200	L114xLU214xH104	160x190	L184xLU204xH104
120x190	L144xLU204xH104	160x200	L184xLU214xH104
120x200	L144xLU214xH104	180x200	L204xLU214xH104
140x190	L164xLU204xH104		

ATTENZIONE! Il piedino non può essere inferiore a h. 10. In caso di rete elettrica il letto non può avere il contenitore. Cuscino singolo fino alla misura 120, doppio dalla misura 140.

Struttura	In truciolato
Rete di serie	14 doghe x 6,5 cm in legno di betulla e telaio in ferro 40x30: - rinforzata con doppia traversa nelle misure 160 e 180 - traversa unica nelle misure 120 e 140
Piedini di serie	N° 5 in plastica nero h 10 cm
Fondi di serie	MDF 6 MM - portanza 6 kg/mq

CARATTERISTICHE

Capacità contenitore	Misure interne L162xLU194xH12 cm
Sfoderabile	Completamente sfoderabile
Garanzia sul meccanismo	2+3 anni
Altezza piano rete	30 cm (per la versione con piedi h 10)

OPTIONAL

Fuori Misura	Sì, vedere tabella Fuori Misura in info generali
Fondi rinforzati	+49 € - pannello in MDF 12 mm - portanza 15 kg/mq
Piedini	Vedere opzioni piedini Smart LAB
Possibilità di sostituire rete standard	Vedere info generali Smart LAB
In caso di rete motorizzata	+69 € per pistoni maggiorati
Messa in piano	No
Rete divisibile	+99 €
Rete Kit Ginevra	Vedere info generali Smart LAB e prezzi sul listino
Letto senza rete	-70 €

RICAMBI

Cuscini di ricambio	Il 20% del costo totale
Costo rivestimento di ricambio	Il 40% del costo totale
Costo testata di ricambio	Il 30% del costo totale

SPECIFICHE SPEDIZIONE

Misura	N° colli	Peso totale	Tipologia di imballaggio
160x190	5	112 kg.	Cartoni sfusi



DOT
SMART LAB



CARATTERISTICHE

Letto contenitore salvaspazio (in foto tessuto Martina 14)



DIMENSIONI

Misura rete	Ingombro letto	Misura rete	Ingombro letto
90x190	L118xLU204xH114	140x200	L168xLU214xH114
90x200	L118xLU214xH114	160x190	L188xLU204xH114
120x190	L148xLU204xH114	160x200	L188xLU214xH114
120x200	L148xLU214xH114	180x200	L208xLU214xH114
140x190	L168xLU204xH114		

ATTENZIONE! Cuscino singolo fino alla misura 120, doppio dalla misura 140

Struttura	In truciolato
Rete di serie	14 doghe x 6,5 cm in legno di betulla e telaio in ferro 40x30: - rinforzata con doppia traversa nelle misure 160 e 180 - traversa unica nelle misure 120 e 140
Piedini di serie	N° 5 in plastica nero h 10 cm
Fondi di serie	MDF 6 MM - portanza 6 kg/mq

CARATTERISTICHE

Capacità contenitore	Misure interne L162xLU194xH22 cm
Sfoderabile	Parzialmente sfoderabile (solo giroletto)
Garanzia sul meccanismo	2+3 anni
Altezza piano rete	40 cm (per la versione con piedi h 10)

OPTIONAL

Fuori Misura	Sì, vedere tabella Fuori Misura in info generali
Fondi rinforzati	+49 € - pannello in MDF 12 mm - portanza 15 kg/mq
Piedini	Vedere opzioni piedini Smart LAB
Possibilità di sostituire rete standard	Vedere info generali Smart LAB
In caso di rete motorizzata	+69 € per pistoni maggiorati
Messa in piano	+149 € non disponibile con reti elettriche
Rete divisibile	+99 €
Rete Kit Ginevra	Vedere info generali Smart LAB e prezzi sul listino
Letto senza rete	-70 €

RICAMBI

Cuscini di ricambio	Il 20% del costo totale
Costo rivestimento di ricambio	Il 40% del costo totale
Costo testata di ricambio	Il 30% del costo totale

SPECIFICHE SPEDIZIONE

Misura	N° colli	Peso totale	Tipologia di imballaggio
160x190	5	112 kg.	Cartoni sfusi



DOT 20
SMART LAB



CARATTERISTICHE
Letto contenitore salvaspazio



Di serie

DIMENSIONI

Misura rete	Ingombro letto	Misura rete	Ingombro letto
90x190	L114xLU204xH104	140x200	L164xLU214xH104
90x200	L114xLU214xH104	160x190	L184xLU204xH104
120x190	L144xLU204xH104	160x200	L184xLU214xH104
120x200	L144xLU214xH104	180x200	L204xLU214xH104
140x190	L164xLU204xH104		

ATTENZIONE! Il piedino non può essere inferiore a h. 10. In caso di rete elettrica il letto non può avere il contenitore. Cuscino singolo fino alla misura 120, doppio dalla misura 140.

Struttura	In truciolato
Rete di serie	14 doghe x 6,5 cm in legno di betulla e telaio in ferro 40x30: - rinforzata con doppia traversa nelle misure 160 e 180 - traversa unica nelle misure 120 e 140
Piedini di serie	N° 5 in plastica nero h 10 cm
Fondi di serie	MDF 6 MM - portanza 6 kg/mq

CARATTERISTICHE

Capacità contenitore	Misure interne L162xLU194xH12 cm
Sfoderabile	Parzialmente sfoderabile (solo giroletto)
Garanzia sul meccanismo	2+3 anni
Altezza piano rete	30 cm (per la versione con piedi h 10)

OPTIONAL

Fuori Misura	Sì, vedere tabella Fuori Misura in info generali
Fondi rinforzati	+49 € - pannello in MDF 12 mm - portanza 15 kg/mq
Piedini	Vedere opzioni piedini Smart LAB
Possibilità di sostituire rete standard	Vedere info generali Smart LAB
In caso di rete motorizzata	+69 € per pistoni maggiorati
Messa in piano	No
Rete divisibile	+99 €
Rete Kit Ginevra	Vedere info generali Smart LAB e prezzi sul listino
Letto senza rete	-70 €

RICAMBI

Cuscini di ricambio	Il 20% del costo totale
Costo rivestimento di ricambio	Il 40% del costo totale
Costo testata di ricambio	Il 30% del costo totale

SPECIFICHE SPEDIZIONE

Misura	N° colli	Peso totale	Tipologia di imballaggio
160X190	5	112 kg.	Cartoni sfusi



TRIS

SMART LAB



CARATTERISTICHE

Letto contenitore salvaspazio (in foto tessuto Nobile Bond 27)



DIMENSIONI

Misura rete	Ingombro letto	Misura rete	Ingombro letto
120x190	L160xLU212xH124	160x190	L200xLU212xH124
120x200	L160xLU222xH124	160x200	L200xLU222xH124
140x190	L180xLU212xH124	180x200	L220xLU222xH124
140x200	L180xLU222xH124		

Struttura	In truciolato
Rete di serie	14 doghe x 6,5 cm in legno di betulla e telaio in ferro 40x30: - rinforzata con doppia traversa nelle misure 160 e 180 - traversa unica nelle misure 120 e 140
Piedini di serie	N° 5 in plastica nero h 10 cm
Fondi di serie	MDF 6 MM - portanza 6 kg/mq

CARATTERISTICHE

Capacità contenitore	Misure interne L162xLU194xH22 cm
Sfoderabile	Parzialmente sfoderabile (solo giroletto)
Garanzia sul meccanismo	2+3 anni
Altezza piano rete	40 cm (per la versione con piedi h 10)

OPTIONAL

Fuori Misura	Sì, vedere tabella Fuori Misura in info generali
Fondi rinforzati	+49 € - pannello in MDF 12 mm - portanza 15 kg/mq
Piedini	Vedere opzioni piedini Smart LAB
Possibilità di sostituire rete standard	Vedere info generali Smart LAB
In caso di rete motorizzata	+69 € per pistoni maggiorati
Messa in piano	+149 € non disponibile con reti elettriche
Rete divisibile	+99 €
Rete Kit Ginevra	Vedere info generali Smart LAB e prezzi sul listino
Letto senza rete	-70 €

RICAMBI

Costo rivestimento di ricambio	Il 40% del costo totale
Costo testata di ricambio	Il 30% del costo totale

SPECIFICHE SPEDIZIONE

Misura	N° colli	Peso totale	Tipologia di imballaggio
160X190	5	112 kg.	Cartoni sfusi



TRIS 20
SMART LAB



CARATTERISTICHE
Letto contenitore salvaspazio



Di serie

DIMENSIONI

Misura rete	Ingombro letto	Misura rete	Ingombro letto
120x190	L160xLU212xH114	160x190	L200xLU212xH114
120x200	L160xLU222xH114	160x200	L200xLU222xH114
140x190	L180xLU212xH114	180x200	L220xLU222xH114
140x200	L180xLU222xH114		

ATTENZIONE! Il piedino non può essere inferiore a h. 10. In caso di rete elettrica il letto non può avere il contenitore

Struttura	In truciolato
Rete di serie	14 doghe x 6,5 cm in legno di betulla e telaio in ferro 40x30: - rinforzata con doppia traversa nelle misure 160 e 180 - traversa unica nelle misure 120 e 140
Piedini di serie	N° 5 in plastica nero h 10 cm
Fondi di serie	MDF 6 MM - portanza 6 kg/mq

CARATTERISTICHE

Capacità contenitore	Misure interne L162xLU194xH12 cm
Sfoderabile	Parzialmente sfoderabile (solo giroletto)
Garanzia sul meccanismo	2+3 anni
Altezza piano rete	30 cm (per la versione con piedi h 10)

OPTIONAL

Fuori Misura	Sì, vedere tabella Fuori Misura in info generali
Fondi rinforzati	+49 € - pannello in MDF 12 mm - portanza 15 kg/mq
Piedini	Vedere opzioni piedini Smart LAB
Possibilità di sostituire rete standard	Vedere info generali Smart LAB
In caso di rete motorizzata	+69 € per pistoni maggiorati
Messa in piano	No
Rete divisibile	+99 €
Rete Kit Ginevra	Vedere info generali Smart LAB e prezzi sul listino
Letto senza rete	-70 €

RICAMBI

Costo rivestimento di ricambio	Il 40% del costo totale
Costo testata di ricambio	Il 30% del costo totale

SPECIFICHE SPEDIZIONE

Misura	N° colli	Peso totale	Tipologia di imballaggio
160X190	5	112 kg.	Cartoni sfusi



BALI
SMART LAB



CARATTERISTICHE

Letto contenitore salvaspazio (in foto tessuto Ariel 01)



Di serie



Optional

DIMENSIONI

Misura rete	Ingombro letto	Misura rete	Ingombro letto
120x190	L144xLU208xH116	160x190	L184xLU208xH116
120x200	L144xLU218xH116	160x200	L184xLU218xH116

Struttura	In truciolato
Rete di serie	14 doghe x 6,5 cm in legno di betulla e telaio in ferro 40x30: - rinforzata con doppia traversa nella misura 160 - traversa unica nella misura 120
Piedini di serie	N° 5 in plastica nero h 10 cm
Fondi di serie	MDF 6 MM - portanza 6 kg/mq

CARATTERISTICHE

Capacità contenitore	Misure interne L162xLU194xH22 cm
Sfoderabile	Completamente sfoderabile
Garanzia sul meccanismo	2+3 anni
Altezza piano rete	40 cm (per la versione con piedi h 10)

OPTIONAL

Fuori Misura	Sì, vedere tabella Fuori Misura in info generali
Fondi rinforzati	+49 € - pannello in MDF 12 mm - portanza 15 kg/mq
Piedini	Vedere opzioni piedini Smart LAB
Possibilità di sostituire rete standard	Vedere info generali Smart LAB
In caso di rete motorizzata	+69 € per pistoncini maggiorati
Messa in piano	+149 € non disponibile con reti elettriche
Rete divisibile	+99 €
Rete Kit Ginevra	Vedere info generali Smart LAB e prezzi sul listino
Letto senza rete	-70 €

RICAMBI

Costo rivestimento di ricambio	Il 40% del costo totale
Costo testata di ricambio	Il 30% del costo totale

SPECIFICHE SPEDIZIONE

Misura	N° colli	Peso totale	Tipologia di imballaggio
120X190	5	93 kg.	Cartone e airball
160X190	5	110 kg.	Cartone e airball



SOMMIER LAB

SMART LAB



CARATTERISTICHE

Letto contenitore salvaspazio (in foto tessuto Sirma 03)



DIMENSIONI

Misura rete	Ingombro letto	Misura rete	Ingombro letto
90x190	L102xLU203xH42	140x200	L152xLU213xH42
90x200	L102xLU213xH42	160x190	L172xLU203xH42
120x190	L132xLU203xH42	160x200	L172xLU213xH42
120x200	L132xLU213xH42	180x200	L192xLU213xH42
140x190	L152xLU203xH42		

Struttura	In truciolato
Rete di serie	14 doghe x 6,5 cm in legno di betulla e telaio in ferro 40x30: - rinforzata con doppia traversa nelle misure 160 e 180 - traversa unica nelle misure 120 e 140
Piedini di serie	N° 5 in plastica nero h 10 cm
Fondi di serie	MDF 6 MM - portanza 6 kg/mq

CARATTERISTICHE

Capacità contenitore	Misure interne L162xLU194xH22 cm
Sfoderabile	Completamente sfoderabile
Garanzia sul meccanismo	2+3 anni
Altezza piano rete	40 cm (per la versione con piedi h.10)

OPTIONAL

Fuori Misura	Sì, vedere tabella Fuori Misura in info generali
Piedini	Vedere opzioni piedini Smart LAB
Possibilità di sostituire rete standard	Vedere info generali Smart LAB
In caso di rete motorizzata	+69 € per pistoni maggiorati
Messa in piano	+149 € non disponibile con reti elettriche
Rete divisibile	+99 €
Rete Kit Ginevra	Vedere info generali Smart LAB e prezzi sul listino
Letto senza rete	-70 €

RICAMBI

Costo rivestimento di ricambio	Il 25% del costo totale
---------------------------------------	-------------------------

SPECIFICHE SPEDIZIONE

Misura	N° colli	Peso totale	Tipologia di imballaggio
120X190	5	77 kg.	Cartone e airball
160X190	5	91 kg.	Cartone e airball



SOMMIER LAB 20

SMART LAB



CARATTERISTICHE
Letto contenitore salvaspazio



Di serie

DIMENSIONI

Misura rete	Ingombro letto	Misura rete	Ingombro letto
90x190	L102xLU203xH32	140x200	L152xLU213xH32
90x200	L102xLU213xH32	160x190	L172xLU203xH32
120x190	L132xLU203xH32	160x200	L172xLU213xH32
120x200	L132xLU213xH32	180x200	L192xLU213xH32
140x190	L152xLU203xH32		

ATTENZIONE! Il piedino non può essere inferiore a h. 10. In caso di rete elettrica il letto non può avere il contenitore

Struttura	In truciolato
Rete di serie	14 doghe x 6,5 cm in legno di betulla e telaio in ferro 40x30: - rinforzata con doppia traversa nelle misure 160 e 180 - traversa unica nelle misure 120 e 140
Piedini di serie	N° 5 in plastica nero h 10 cm
Fondi di serie	MDF 6 MM - portanza 6 kg/mq

CARATTERISTICHE

Capacità contenitore	Misure interne L162xLU194xH12 cm
Sfoderabile	Completamente sfoderabile
Garanzia sul meccanismo	2+3 anni
Altezza piano rete	30 cm (per la versione con piedi h.10)

OPTIONAL

Fuori Misura	Sì, vedere tabella Fuori Misura in info generali
Piedini	Vedere opzioni piedini Smart LAB
Possibilità di sostituire rete standard	Vedere info generali Smart LAB
In caso di rete motorizzata	+69 € per pistoncini maggiorati
Messa in piano	No
Rete divisibile	+99 €
Rete Kit Ginevra	Vedere info generali Smart LAB e prezzi sul listino
Letto senza rete	-70 €

RICAMBI

Costo rivestimento di ricambio	Il 25% del costo totale
---------------------------------------	-------------------------

SPECIFICHE SPEDIZIONE

Misura	N° colli	Peso totale	Tipologia di imballaggio
120X190	5	77 kg.	Cartone e airball
160X190	5	91 kg.	Cartone e airball



GIOVE
SMART



CARATTERISTICHE

Letto singolo salvaspazio (in foto versione con TESTATA a destra)
Disponibile in 3 versioni e 6 varianti senza maggiorazione di prezzo.

DIMENSIONI

Misura rete	Ingombro letto	Misura rete	Ingombro letto
Variante 1	L89xLU198xH35	Variante 4	L89xLU198xH85
Variante 2	L89xLU198xH85	Variante 5	L89xLU198xH85
Variante 3	L89xLU198xH85	Variante 6	L89xLU220xH85

Attenzione! Specificare sempre il lato della testata (destra o sinistra) guardando il letto

Struttura	Telaio in ferro 60x30 e truciolato
Rete di serie	12 doghex7cm in faggio e telaio in ferro 82x192
Piedini di serie	H. 2 cm in plastica
Fondi di serie	in truciolato h 10 mm - portanza 5 kg./mq
Materassi	Non inclusi. Il materasso del letto estraibile deve essere 80x190 cm e avere un'altezza massima di 15 cm.

CARATTERISTICHE

Capacità contenitore	Misure interne L75xLU185xH15 cm
Sfoderabile	Completamente sfoderabile
Garanzia sul meccanismo	2+3 anni
Altezza piano rete	35 cm

OPTIONAL

Fuori Misura	No
Possibilità di sostituire rete standard	No
Seconda rete estraibile	80x190 cm, per la versione automatica maggiorazione 149 €

RICAMBI

Costo rivestimento di ricambio	Il 40% del costo totale
---------------------------------------	-------------------------

SPECIFICHE SPEDIZIONE

Misura	N° colli	Peso totale	Tipologia di imballaggio
Variante 1	3	65 kg.	Cartone e airball
Varianti 2 - 3 - 4 - 5	3	85 kg.	Cartone e airball
Variante 6	4	89 kg.	Cartone e airball

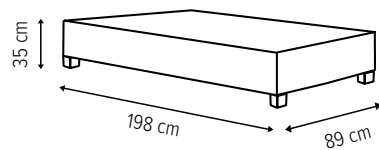


GIOVE SMART

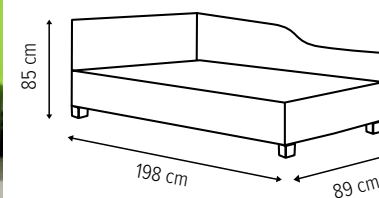
La scelta delle versioni e delle varianti estetiche non comporta una maggiorazione del prezzo.



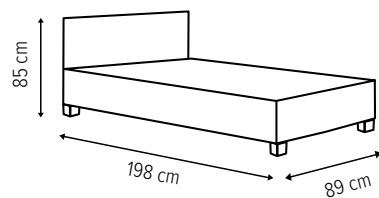
Variante 1



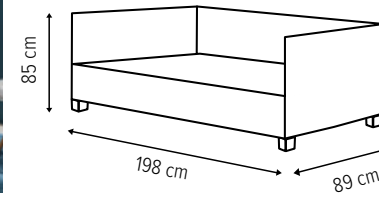
Variante 4




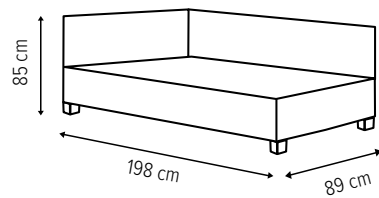
Variante 2



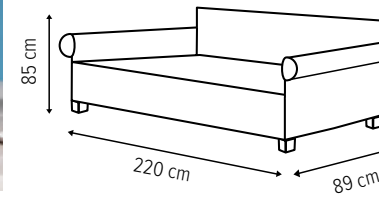
Variante 5



Variante 3



Variante 6



Versione con 2° letto estraibile, di serie con rete manuale



Versione con contenitore




Versione con cassettoni



SATURNO

SMART



CARATTERISTICHE

Letto singolo con secondo letto estraibile (in foto versione con TESTATA a destra)

DIMENSIONI

Misura rete

80x190

Ingombro letto

L89xLU198xH85

Struttura

In truciolato

Rete di serie

12 doghex7cm in faggio e telaio in ferro 82x192:
- seconda rete estraibile 80x190

Piedini di serie

In plastica h. 1 cm

Materassi

Non inclusi. Il materasso del letto estraibile deve essere 80x190 cm e avere un'altezza massima di 15 cm.

ATTENZIONE! specificare sempre il lato della testata (destra o sinistra) guardando il letto

CARATTERISTICHE

Sfoderabile

Sì

Garanzia sul meccanismo

2+3 anni

Altezza piano rete

35 cm

OPTIONAL

Fuori Misura

No

Possibilità di sostituire rete standard

No

RICAMBI

Costo rivestimento di ricambio

Il 40% del costo totale

SPECIFICHE SPEDIZIONE

Misura

80x190

N° colli


3

Peso totale

85 kg.

Tipologia di imballaggio

Cartone e airball

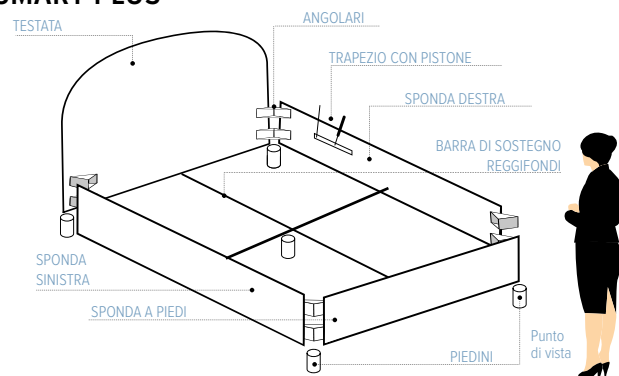


INFO GENERALI

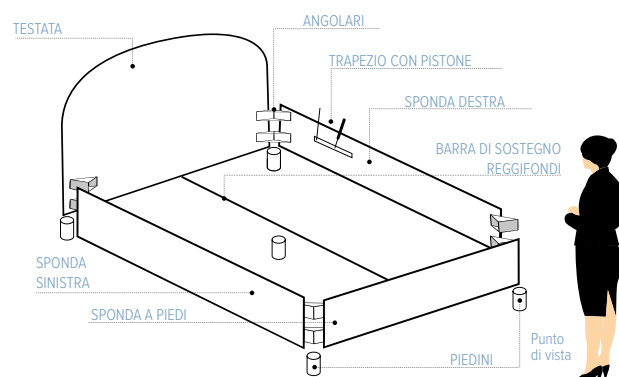
SMART Plus

MODELLO RETE	RETE ELEVABILE	MESSA IN PIANO
TECNA ELETTRICA ALZATA UNICA	SÌ	NO
BODYFLEX SOFT	SÌ	SÌ
BODYFLEX FIRM	SÌ	SÌ
BODYFLEX SOFT ELETTRICA ALZATA SEPARATA	SÌ	NO
BODYFLEX SOFT ELETTRICA ALZATA UNICA	SÌ	NO
STAR	SÌ	SÌ MA SENZA ANGOLARI RIBASSATI
SILVER ELETTRICA	SÌ	NO
GOLD SOFT	SÌ	SÌ MA SENZA ANGOLARI RIBASSATI
GOLD FIRM	SÌ	SÌ MA SENZA ANGOLARI RIBASSATI
GOLD SOFT MANUALE	SÌ	SÌ MA SENZA ANGOLARI RIBASSATI
GOLD SOFT ELETTRICA	SÌ	NO
PLATINO	SÌ	SÌ MA SENZA ANGOLARI RIBASSATI
PLATINO MANUALE	SÌ	SÌ MA SENZA ANGOLARI RIBASSATI
PLATINO ELETTRICA	SÌ	NO
DIAMANTE	SÌ	NO


SMART PLUS



SMART LAB PLUS



RETE DI SERIE



Tipologia	Fissa
Misura	160x190
Struttura	Telaio in ferro 40x30 rinforzato con tripla traversa
Doghe	- 8 doghe x 6,5 cm in legno di betulla - 3 doghe da 16,9 cm in legno di betulla
Angolari	Stondati
Portanza	110 kg
Fuori Misura	No

SISTEMA LETTO

Ogni volta che si cambia la rete con una di quelle presenti nella tabella si deve defalcare il prezzo della rete di serie e aggiungere il prezzo della nuova rete nella misura di riferimento.

Inoltre nel caso in cui la rete da montare è una motorizzata elevabile bisogna aggiungere una maggiorazione di € 69 per i pistoni e i trapezi rinforzati. In caso di rete motorizzata specificare se in appoggio o elevabile.

PREZZI TESSUTI AL METRO

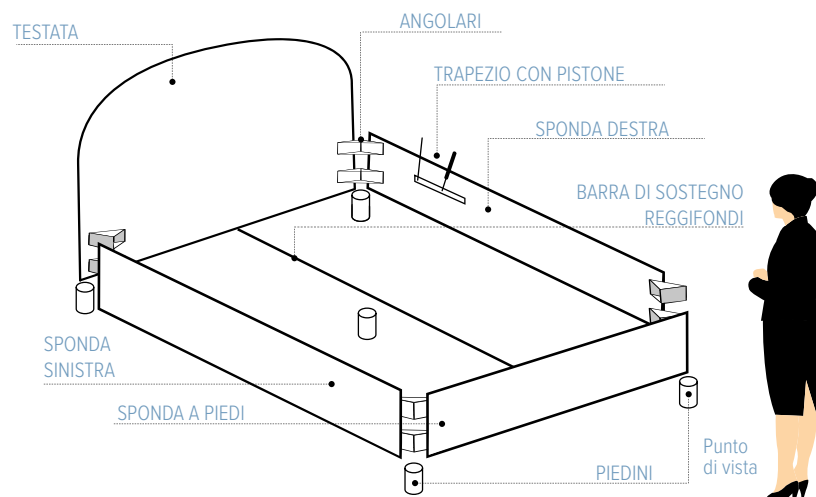
Altezza 140 cm, ordinabile minimo 1 mt.

Cat. Plus	Cat. Superior	Taurus e Top Superior
40 €	50 €	60 €

INFO GENERALI

SMART / SMARTLAB

MODELLO RETE	RETE ELEVABILE	MESSA IN PIANO
TECNA ELETTRICA ALZATA UNICA	SÌ	NO
BODYFLEX SOFT	SÌ	SÌ
BODYFLEX FIRM	SÌ	SÌ
BODYFLEX SOFT ELETTRICA ALZATA SEPARATA	SÌ	NO
BODYFLEX SOFT ELETTRICA ALZATA UNICA	SÌ	NO
STAR	SÌ	SÌ
SILVER ELETTRICA	SÌ	NO
GOLD SOFT	SÌ	SÌ
GOLD FIRM	SÌ	SÌ
GOLD SOFT MANUALE	SÌ	SÌ
GOLD SOFT ELETTRICA	SÌ	NO
PLATINO	SÌ	SÌ
PLATINO MANUALE	SÌ	SÌ
PLATINO ELETTRICA	SÌ	NO
DIAMANTE	SÌ	NO



SISTEMA LETTO

Ogni volta che si cambia la rete con una di quelle presenti nella tabella si deve defalcare il prezzo della rete di serie e aggiungere il prezzo della nuova rete nella misura di riferimento.

Inoltre nel caso in cui la rete da montare è una motorizzata elevabile bisogna aggiungere una maggiorazione di € 69 per i pistoni e i trapezi rinforzati. In caso di rete motorizzata specificare se in appoggio o elevabile.

PREZZI TESSUTI AL METRO

Altezza 140 cm, ordinabile minimo 1 mt.

Cat. Prime e Plus	Cat. Superior	Cat. Taurus e Top Superior
40 €	50 €	60 €

INFO GENERALI

SMART LAB *Plus* / SMART LAB

FUORI MISURA

Le uniche dimensioni disponibili in FUORI MISURA sono quelle che trovate qua sotto, che vanno ad aggiungersi alle misure presenti da listino.

Le misure saranno selezionabili nel normale processo di configurazione su k3, nessun'altra misura è realizzabile.

LETTI SMART LAB
160x210
160x220
180x210
180x220

ACCESSORI RETE

MESSA IN PIANO

Meccanismo manuale per la messa in piano rialzata della rete è disponibile nelle sole misure in larghezza di cm 120,140,160 e 180 (sarà gestito da K3 con formula di inserimento)

RETE DIVISIBILE

È una rete matrimoniale che per esigenze di trasporto viene consegnata sdoppiata, due singole che vengono accoppiate sul posto per formare una matrimoniale. Misure disponibili: 160x190, 160x200 e 180x200.

RETE KIT GINEVRA

È una rete totalmente smontata che per esigenze di trasporto viene completamente montata sul posto ed è optional per i modelli della categoria SMART LAB (di default per i fuori misura sopra i 180 cm).



TAILOR MADE

Per soddisfare le esigenze dei clienti che richiedono misure specifiche è stata creata la categoria 'TAILOR MADE'. Nella categoria (già presente su k3) troverete modelli di letti, reti e materassi che saranno realizzabili con misure in larghezza da 80 a 200 cm (ogni 5 cm, esempio 80-85-90-95...) e lunghezze da 180 a 220 (ogni 5 cm, esempio 180-185-190...). Le reti optional configurabili arrivano fino alla misura 190x220, per le misure superiori è disponibile solo la RETE KIT GINEVRA.

DETTAGLI SULLA COLLEZIONE «TAILOR MADE», validi per le misure non presenti a listino

- TEMPI DI CONSEGNA 8 settimane
- RETE DI SERIE sarà la MAYA di colore nero per tutte le misure sotto i 180 cm e non presenti a listino
- FONDI saranno sempre 12mm MDF
- Tutte le larghezze superiori a 180cm avranno di default la rete smontabile (RETE KIT GINEVRA) che invece sarà optional per il resto delle misure
- BE DOUBLE avrà un unico cuscino fino alla misura 135cm di larghezza
- INTRECCIO non potrà essere realizzato al di sotto dei 100cm in larghezza e fino ai 140 cm avrà una sola fascia verticale

LETTI
Sommier LAB H 30/20
Be Double H 30/20
Line
Intreccio

INFO GENERALI

PISTONI MAGGIORATI

I pistoni maggiorati saranno declinati in due potenze, HARD (1450N) e SOFT (1250N) gestiti direttamente da k3 con formule di inserimento che tengono conto della tipologia di rete motorizzata utilizzata (legno o ferro). Qua sotto trovate la tabella di conversione, i pistoni da 600 N a 1100 N sono i modelli standard.

MISURA	RETE STANDARD	RETE IN LEGNO MOTORIZZATA	RETE IN FERRO MOTORIZZATA
80X180/185/190/195/200/205	600N	1250N	1250N
80X210/215/220	600N	1250N	1250N
85X180/185/190/195/200/205	600N	1250N	1250N
85X210/215/220	600N	1250N	1250N
90X180/185/190/195/200/205	600N	1250N	1250N
90X210/215/220	800N	1250N	1250N
95X180/185/190/195/200/205	800N	1250N	1250N
95X210/215/220	800N	1250N	1250N
100X180/185/190/195/200/205	800N	1250N	1250N
100X210/215/220	800N	1250N	1250N
105X180/185/190/195/200/205	800N	1250N	1250N
105X210/215/220	800N	1250N	1250N
110X180/185/190/195/200/205	800N	1250N	1250N
110X210/215/220	800N	1250N	1250N
115X180/185/190/195/200/205	800N	1250N	1250N
115X210/215/220	800N	1250N	1250N
120X180/185/190/195/200/205	800N	1250N	1250N
120X210/215/220	800N	1250N	1250N
125X180/185/190/195/200/205	800N	1250N	1250N
125X210/215/220	800N	1250N	1250N
130X180/185/190/195/200/205	800N	1250N	1250N
130X210/215/220	1000N	1250N	1250N
135X180/185/190/195/200/205	1000N	1250N	1250N
135X210/215/220	1000N	1250N	1250N
200X180/185/190/195/200/205	1250N	1450N	1450N
200X210/215/220	1250N	1450N	1450N

MISURA	RETE STANDARD	RETE IN LEGNO MOTORIZZATA	RETE IN FERRO MOTORIZZATA
140X180/185/190/195/200/205	1000N	1250N	1450N
140X210/215/220	1000N	1250N	1450N
145X180/185/190/195/200/205	1000N	1250N	1450N
145X210/215/220	1000N	1250N	1450N
150X180/185/190/195/200/205	1000N	1250N	1450N
150X210/215/220	1000N	1250N	1450N
155X180/185/190/195/200/205	1000N	1250N	1450N
155X210/215/220	1000N	1250N	1450N
160X180/185/190/195/200/205	1000N	1250N	1450N
160X210/215/220	1000N	1450N	1450N
165X180/185/190/195/200/205	1000N	1450N	1450N
165X210/215/220	1100N	1450N	1450N
170X180/185/190/195/200/205	1100N	1450N	1450N
170X210/215/220	1100N	1450N	1450N
175X180/185/190/195/200/205	1100N	1450N	1450N
175X210/215/220	1100N	1450N	1450N
180X180/185/190/195/200/205	1100N	1450N	1450N
180X210/215/220	1100N	1450N	1450N
185X180/185/190/195/200/205	1100N	1450N	1450N
185X210/215/220	1100N	1450N	1450N
190X180/185/190/195/200/205	1100N	1450N	1450N
190X210/215/220	1250N	1450N	1450N
195X180/185/190/195/200/205	1250N	1450N	1450N
195X210/215/220	1250N	1450N	1450N
200X180/185/190/195/200/205	1250N	1450N	1450N
200X210/215/220	1250N	1450N	1450N









OPZIONI PIEDINI

DESCRIZIONE	FOTO	QUANTITÀ PER LETTO	CODICE CONFEZIONE SMART PLUS SMART	CODICE CONFEZIONE SMART PLUS LAB SMART LAB	PREZZO PER CONFEZIONE
Legno cilindrico h 6 naturale SOLO PER CONTENITORE H 30		4+1*	PSMNN6	MPILENA060S	39 €
Legno cilindrico h 6 ciliegio SOLO PER CONTENITORE H 30		4+1*	PSMCN6	MPILECI060S	39 €
Legno cilindrico h 6 bianco SOLO PER CONTENITORE H 30		4+1*	PSMBN6	MPILEBI060S	39 €
Legno cilindrico h 6 wengè SOLO PER CONTENITORE H 30		4+1*	PSMWN6	MPILEWE060S	39 €
Legno cilindrico h 11 naturale		4+1*	PSMNN11	MPILENA110S	39 €
Legno cilindrico h 11 ciliegio		4+1*	PSMCN11	MPILECI110S	39 €
Legno cilindrico h 11 bianco		4+1*	PSMBN11	MPILEBI110S	39 €
Legno cilindrico h 11 wengè		4+1*	PSMWN11	MPILEWE110S	39 €

OPZIONI PIEDINI

DESCRIZIONE	FOTO	QUANTITÀ PER LETTO	CODICE CONFEZIONE SMART PLUS SMART	CODICE CONFEZIONE SMART PLUS LAB SMART LAB	PREZZO PER CONFEZIONE
Legno cilindrico h 20 naturale SOLO PER CONTENITORE H 20		4+1*	-	MPILENA200S	69 €
Legno cilindrico h 20 ciliegio SOLO PER CONTENITORE H 20		4+1*	-	MPILECI200S	69 €
Legno cilindrico h 20 bianco SOLO PER CONTENITORE H 20		4+1*	-	MPILEBI200S	69 €
Legno cilindrico h 20 wengè SOLO PER CONTENITORE H 20		4+1*	-	MPILEWE200S	69 €
Legno cipolla h 10 naturale		2	PSMCNN10	MPILCNA100S	39 €
Legno cipolla h 10 ciliegio		2	PSMCCN10	MPILCCI100S	39 €
Legno cipolla h 10 bianco		2	PSMCBN10	MPILCBI100S	39 €
Legno cipolla h 10 wengè		2	PSMCWN10	MPILCWE100S	39 €

OPZIONI PIEDINI

DESCRIZIONE	FOTO	QUANTITÀ PER LETTO	CODICE CONFEZIONE SMART PLUS SMART	CODICE CONFEZIONE SMART PLUS LAB SMART LAB	PREZZO PER CONFEZIONE
Legno poliedrico h 11 naturale		4+1*	PSMPNN11	MPILPNA110S	39 €
Legno poliedrico h 11 ciliegio		4+1*	PSMPCN11	MPILPCI110S	39 €
Legno poliedrico h 11 bianco		4+1*	PSMPBN11	MPILPBI110S	39 €
Legno poliedrico h 11 wengè		4+1*	PSMPWN11	MPILPWE110S	39 €
Legno poliedrico h 15 naturale		4+1*	PSMPNN15	MPILPNA150S	69 €
Legno poliedrico h 15 ciliegio		4+1*	PSMPCN15	MPILPCI150S	69 €
Legno poliedrico h 15 bianco		4+1*	PSMPBN15	MPILPBI150S	69 €
Legno poliedrico h 15 wengè		4+1*	PSMPWN15	MPILPWE150S	69 €







OPZIONI PIEDINI

DESCRIZIONE	FOTO	QUANTITÀ PER LETTO	CODICE CONFEZIONE SMART PLUS SMART	CODICE CONFEZIONE SMART PLUS LAB SMART LAB	PREZZO PER CONFEZIONE
Legno poliedrico h 20 naturale SOLO PER CONTENITORE H 20		4+1*	-	MPILPNA200S	79 €
Legno poliedrico h 20 ciliegio SOLO PER CONTENITORE H 20		4+1*	-	MPILPCI200S	79 €
Legno poliedrico h 20 bianco SOLO PER CONTENITORE H 20		4+1*	-	MPILPBI200S	79 €
Legno poliedrico h 20 wengè SOLO PER CONTENITORE H 20		4+1*	-	MPILPWE200S	79 €
Legno naturale + ruota con freno h 15		5	PSMNRN	MPILRNA150S	69 €
Legno ciliegio + ruota con freno h 15		5	PSMCRN	MPILRCI150S	69 €
Legno bianco + ruota con freno h 15		5	PSMBRN	MPILRBI150S	69 €
Legno wengè + ruota con freno h 15		5	PSMWRN	MPILRWE150S	69 €




OPZIONI PIEDINI

DESCRIZIONE	FOTO	QUANTITÀ PER LETTO	CODICE CONFEZIONE SMART PLUS SMART	CODICE CONFEZIONE SMART PLUS LAB SMART LAB	PREZZO PER CONFEZIONE
Legno conico h 15 naturale		4+1*	PSMANA15	MPILENA150S	69 €
Legno conico h 15 ciliegio		4+1*	PSMCN15	MPILECI150S	69 €
Legno conico h 15 bianco		4+1*	PSMABI15	MPILEBI150S	69 €
Legno conico h 15 wengè		4+1*	PSMAWE15	MPILEWE150S	69 €
Legno conico h 20 naturale SOLO PER CONTENITORE H 20		4+1*	-	MPILCNA200S	79 €
Legno conico h 20 ciliegio SOLO PER CONTENITORE H 20		4+1*	-	MPILCCI200S	79 €
Legno conico h 20 bianco SOLO PER CONTENITORE H 20		4+1*	-	MPILCBI200S	79 €
Legno conico h 20 wengè SOLO PER CONTENITORE H 20		4+1*	-	MPILCWE200S	79 €








OPZIONI PIEDINI

DESCRIZIONE	FOTO	QUANTITÀ PER LETTO	CODICE CONFEZIONE SMART PLUS SMART	CODICE CONFEZIONE SMART PLUS LAB SMART LAB	PREZZO PER CONFEZIONE
Legno spillo h 15 naturale		4+1*	PSMSNN15	MPILSNA150S	179 €
Legno spillo h 15 ciliegio		4+1*	PSMSCN15	MPILSCI150S	179 €
Legno spillo h 15 bianco		4+1*	PSMSBN15	MPILSBI150S	179 €
Legno spillo h 15 wengè		4+1*	PSMSWN15	MPILSWE150S	179 €
Legno spillo h 20 naturale SOLO PER CONTENITORE H 20		4+1*	-	MPILSNA200S	199 €
Legno spillo h 20 ciliegio SOLO PER CONTENITORE H 20		4+1*	-	MPILSCI200S	199 €
Legno spillo h 20 bianco SOLO PER CONTENITORE H 20		4+1*	-	MPILSBI200S	199 €
Legno spillo h 20 wengè SOLO PER CONTENITORE H 20		4+1*	-	MPILSWE200S	199 €

OPZIONI PIEDINI

DESCRIZIONE	FOTO	QUANTITÀ PER LETTO	CODICE CONFEZIONE SMART PLUS SMART	CODICE CONFEZIONE SMART PLUS LAB SMART LAB	PREZZO PER CONFEZIONE
Polipropilene h 11 bianco		4+1*	PSMABI11	PSMABI11	49 €
Polipropilene h 11 blu		4+1*	PSMABL11	PSMABL11	49 €
Polipropilene h 11 grigio		4+1*	PSMAGR11	PSMAGR11	49 €
Polipropilene h 11 nero		4+1*	PSMANE11	PSMANE11	49 €
Polipropilene h 11 tortora		4+1*	PSMATO11	PSMATO11	49 €
Metallo angolare h 10		2	PSANGN10	MPIMEAN100S	69 €
Metallo conico h 10		2	PSMCON10	MPIMECO100S	69 €
Metallo cilindro piccolo h 20 cromo SOLO PER CONTENITORE H 20		4+1*	-	MPIMCCR200S	79 €

OPZIONI PIEDINI

DESCRIZIONE	FOTO	QUANTITÀ PER LETTO	CODICE CONFEZIONE SMART PLUS SMART	CODICE CONFEZIONE SMART PLUS LAB SMART LAB	PREZZO PER CONFEZIONE
Metallo cilindro piccolo h 20 satinato SOLO PER CONTENITORE H 20		4+1*	-	MPIMCSA200S	79 €
Metallo cilindro piccolo h 20 bronzo SOLO PER CONTENITORE H 20		4+1*	-	MPIMCBR200S	79 €
Metallo cilindro piccolo h 20 nero SOLO PER CONTENITORE H 20		4+1*	-	MPIMCNO200S	79 €
Metallo cilindro grande h 20 cromo SOLO PER CONTENITORE H 20		4+1*	-	MPIMECR200S	99 €
Metallo cilindro grande h 20 satinato SOLO PER CONTENITORE H 20		4+1*	-	MPIMESA200S	99 €
Metallo cilindro grande h 20 bronzo SOLO PER CONTENITORE H 20		4+1*	-	MPIMEBR200S	99 €
Metallo cilindro grande h 20 nero SOLO PER CONTENITORE H 20		4+1*	-	MPIMENO200S	99 €

*Il 5° piedino centrale neutro.

ATTENZIONE: il letto arriverà a casa del cliente con i piedini di serie, chi ordina dei piedini differenti riceverà una scatola a parte che verrà montata dai montatori.



LETTI
MAVERIK

MAVERIK

MAVERIK



CARATTERISTICHE

Letto in legno di abete e multistrato (a sinistra foto versione 125, a destra 85)

DIMENSIONI

Misura piano letto

85x195

125x195

Ingombro letto

L88xLU199xH101

L130xLU199xH101

Struttura

Giroletto in legno di abete, testata in multistrato

Piedini di serie

N° 4 in plastica nero h 10

CARATTERISTICHE

Sfoderabile

Sì

Garanzia sul meccanismo

2 anni

Altezza piano rete

30 cm

OPTIONAL

Fuori Misura

Fino alla misura 180x200 cm

Costo fuori misura

Prezzo al mq 195 €

RICAMBI

Costo rivestimento di ricambio

50% del costo totale

Costo testata di ricambio

60% del costo totale

SPECIFICHE SPEDIZIONE

Misura	N° colli	Peso totale	Tipologia di imballaggio
85x195	3	34 kg	Pluriball e cartone
125x195	3	44kg.	Pluriball e cartone

ATTENZIONE! Viene sempre fornito con cassone intero



CHARLIE
MAVERIK



I CAN SEE THE WHOLE ROOM
AND THERE'S NOBODY
IN IT!

CARATTERISTICHE

Letto in legno di abete e multistrato. (a sinistra foto versione 125, a destra 85)

DIMENSIONI

Misura piano letto

85x195

125x195

Ingombro letto

L88xLU199xH101

L130xLU199xH101

Struttura

Giroletto in legno di abete, testata in multistrato

Piedini di serie

N° 4 in plastica nero h 10

CARATTERISTICHE

Sfoderabile

Sì

Garanzia sul meccanismo

2 anni

Altezza piano rete

30 cm

OPTIONAL

Fuori Misura

Fino alla misura 180x200 cm

Costo fuori misura

Prezzo al mq 195 €

RICAMBI

Costo rivestimento di ricambio

50% del costo totale

Costo testata di ricambio

60% del costo totale

SPECIFICHE SPEDIZIONE

Misura

85x195

125x195

N° colli

3

3

Peso totale

34 kg

44kg.

Tipologia di imballaggio

Pluriball e cartone

Pluriball e cartone

ATTENZIONE! Viene sempre fornito con cassone intero



LINEA
BLOOMY

BABY BYNIGHT AIR MIND

BASIC



ALTEZZA MATERASSO:	14 cm circa
ALTEZZA LASTRA:	12 cm circa
PORTANZA:	ergonomico



DISPOSITIVO MEDICO



Imbottitura 100%
fibra con proprietà
anallergiche



Visco
mind®



Waterfoam

BASIC

Classe di
appartenenza

2

Anni di
garanzia

TESSUTO


Maglia con trattamento Baygard,
idrorepellente sfoderabile su 3 lati, lavabile.

IMBOTTITURA

Lato A: 100% Fibra con proprietà anallergiche
Lato B: 100% Fibra con proprietà anallergiche

CARATTERISTICHE

- Tessuto in Baygard, idrorepellente.
- Imbottitura in 100% fibra con proprietà anallergiche che grazie alle sue qualità che la rendono completamente inattaccabile da batteri, muffe e microrganismi, garantisce un sonno all'insegna del benessere.
- La parte superiore della lastra è in Visco Mind®, un innovativo materiale automodellante che permette al materasso di adattarsi ad ogni parte del corpo, andando ad accrescere l'effetto ergonomico.
- Sfoderabile su 3 lati e lavabile.



①

2 cm - Strato superiore in Visco Mind® MD (media densità) automodellante con lavorazione alveolare, elevata traspirabilità – densità circa 50 kg/m³.

②

2 cm - Strato in waterfoam verde senza C.F.C. con lavorazione alveolare, elevata traspirabilità.

③

4 cm – Strato centrale in waterfoam beige senza C.F.C. con lavorazione alveolare.

④

4 cm – Strato inferiore in waterfoam verde senza C.F.C. con lavorazione alveolare, elevata traspirabilità.



Materasso costituito da materiali diversi che permettono una buona circolazione sanguigna e aiutano lo scarico delle pressioni d'appoggio. Materasso idoneo ad essere utilizzato come ausilio antidecubito. Il materasso può essere detratto come spesa sanitaria, per gli aventi diritto.



BLOOMY
SMART

ATLANTIC
OCEAN

PACIFIC
OCEAN

RUSSIA

MONGOLIA

CHINA

BRAZIL

ARK



CARATTERISTICHE

Letto per bambini evolutivo. (In foto tessuto Cristal 01)

Misura rete

80x190

Ingombro letto

L90xLu202xH82

Struttura

Telaio in ferro 60x30 e truciolato

Rete di serie

Giroletto in legno di abete

Piedini di serie

N° 4 in plastica nera h 3 cm + N° 4 in legno conico wengè h 20cm

CARATTERISTICHE

Sfoderabile

Completamente sfoderabile

Garanzia sul meccanismo

2+3 anni

Altezza piano rete

8 cm (con piedini in plastica nera) 25 cm (con piedini da 20)



Vers. Bloomy piedino basso



Vers. Bloomy piedino h 20 cm



Vers. Bloomy Daybed

BLOOMY LENZUOLA



SPECIFICHE

COTONE

Composizione

100% COTONE

N° Fili

120 FILI DI COTONE PER CM²

Lavorazione

Stampa digitale

N° Fantasie disponibili

3

Prodotto in Italia

Tintura, finitura, cucitura e confezione

ARTICOLI DISPONIBILI

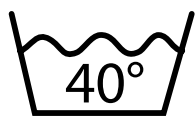
Federe

Sì, solo a sacco


Lenzuola

Sì



NORME DI LAVAGGIO



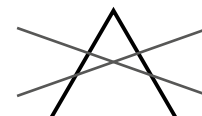
LAVAGGIO MAX 40°



ASCIUGATRICE MAX 40°



LAVAGGIO A SECCO



NO CLORO

NO AMMOLLO



BLOOMY GUANCIALE



Guanciales all'avanguardia, capaci di autoregolarsi e automodellarsi. È prodotto utilizzando il Memory visco-elastico, un materiale assolutamente rivoluzionario capace di adattarsi al peso e alla pressione del corpo, offrendo in risposta un comfort straordinario. La sua capacità di adattarsi alla testa e al collo, ritornando poi alla sua forma naturale e senza fornire punti di pressione scorretti, garantisce un riposo ottimale. Ha inoltre proprietà antiallergiche.

Federa esterna lato A: tessuto con trattamento Probiotic – doppiamente brevettato – capace di ridurre allergie e asma in modo naturale grazie all'impiego di probiotici attivi. La microfauna probiotica è incorporata nel tessuto sotto forma di spore micro-incapsulate che rimangono inattive fino a che non vengono attivate dalla frizione tra la testa e il cuscino così da ridurre in modo naturale lo sviluppo di muffe e batteri nocivi.

Federa esterna lato B: tessuto Befresh® con effetto termoregolatore. Le migliaia di microparticelle di minerali silicati distribuite nelle fibre garantiscono un'istantanea sensazione di freschezza. Il tessuto Befresh® ha, inoltre, un alto valore di assorbimento termico che favorisce una temperatura ottimale durante il sonno: evita l'eccessiva sudorazione e mantiene il corpo sempre asciutto come evidenziato dagli studi coinvolti su questa tecnologia. Il tessuto Befresh® è, infine, soffice e morbido al tatto.

BABY MOORE



DIMENSIONI

72X42

ALTEZZA CM

9

 DISPOSITIVO MEDICO 



Visco
mind®



Tessuto
probiotic

befresh®



DIVANI
LETTO

GEORGE
Premium



CARATTERISTICHE

Divano letto sfoderabile con rete elettrosaldata, portaguanciali di serie e materasso in memory H. 19 cm (in foto bracciolo Classico e tessuto Penelope 21)



Materasso
in Memory

Struttura	In agglomerato di legno
Imbottitura	Poliuretano
Materasso	H. 19 in memory sfoderabile
Piedini di serie	In plastica

CARATTERISTICHE

Sfoderabile	Sì
Garanzia sul meccanismo	2 anni
Altezza piano rete	41 cm
Porta guanciali	Di serie con cerniera

RICAMBI

Materasso	250 € Misura 120 - Codice M123MEM500 270 € Misura 140 - Codice M143MEM500 290 € Misura 160 - Codice M163MEM500
Rivestimento	Il 40% del costo totale

RETE 160X195	RETE 140X195	RETE 120X195
CLASSICO	CLASSICO	CLASSICO
MODERNO	MODERNO	MODERNO
SLIM	SLIM	SLIM



bracciolo "Moderno"

bracciolo "Slim"



HARRY
Premium



CARATTERISTICHE

Divano letto sfoderabile con rete elettrosaldata, portaguanciali di serie e materasso in memory H. 16 cm (in foto bracciolo Moderno e tessuto Penelope 1)



Materasso
in Memory

Struttura	In agglomerato di legno
Imbottitura	Poliuretano
Materasso	H. 16 in memory sfoderabile
Piedini di serie	In plastica

CARATTERISTICHE

Sfoderabile	Sì
Garanzia sul meccanismo	2 anni
Altezza piano rete	41 cm
Porta guanciali	Di serie con cerniera

RICAMBI

Materasso	230 € Misura 120 - Codice M123MEM400 250 € Misura 140 - Codice M143MEM400 270 € Misura 160 - Codice M163MEM400
------------------	--

Rivestimento	Il 40% del costo totale
---------------------	-------------------------

RETE 160X195

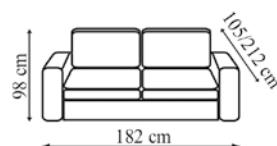
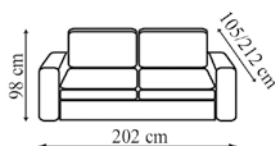
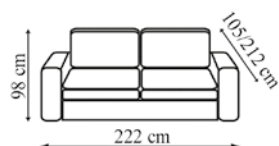
RETE 140X195

RETE 120X195

MODERNO

MODERNO

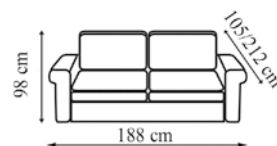
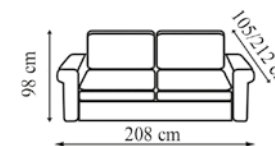
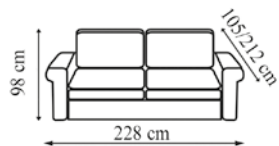
MODERNO



CLASSICO

CLASSICO

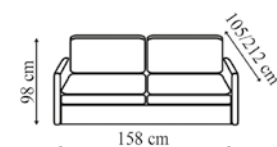
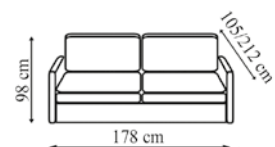
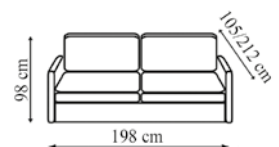
CLASSICO



SLIM

SLIM

SLIM



bracciolo "Classico"

bracciolo "Slim"



DONALD

Premium



CARATTERISTICHE

Divano letto sfoderabile con rete elettrosaldata, portaguanciali di serie e materasso in memory H. 16 cm (in foto bracciolo Moderno)



Materasso
in Memory

Struttura	In ferro
Imbottitura	Poliuretano
Materasso	H. 16 in memory sfoderabile
Piedini di serie	In plastica

CARATTERISTICHE

Sfoderabile	Sì
Garanzia sul meccanismo	2 anni
Altezza piano rete	29 cm
Porta guanciali	Di serie con cerniera

RICAMBI

Materasso	230 € Misura 120 - Codice M120VELOXME 250 € Misura 140 - Codice M140VELOXME 270 € Misura 160 - Codice M160VELOXME
Rivestimento	Il 40% del costo totale

RETE 160	RETE 140	RETE 120
MODERNO	MODERNO	MODERNO
GOCCIA	GOCCIA	GOCCIA
SU MISURA		
SOLO BRACCIOLO MODERNO MINIMO 5 CM MASSIMO 25 CM		



bracciolo "Moderno"

bracciolo "Goccia"



ANDREW

Premium



CARATTERISTICHE

Divano letto sfoderabile con rete elettrosaldata, portaguanciali di serie e materasso in memory H. 13 cm. Possibilità di aggiungere una comoda chaise longue contenitore.



Materasso
in Memory

Struttura	In agglomerato di legno
Imbottitura	Poliuretano
Materasso	H. 13 in memory sfoderabile
Piedini di serie	In legno H 4 cm

CARATTERISTICHE

Sfoderabile	Parzialmente sfoderabile (solo i cuscini)
Garanzia sul meccanismo	2 anni
Altezza piano rete	41 cm
Porta guanciali	Di serie con cerniera
Poggiatesta	Reclinabile in 4 scatti

RICAMBI

Materassi	170 € Misura 120 cm - Codice M123MEM300 190 € Misura 140 cm - Codice M143MEM300 210 € Misura 160 cm - Codice M163MEM300
------------------	---

Rivestimento	Il 40% del costo totale
---------------------	-------------------------

RETE 160X195 cm

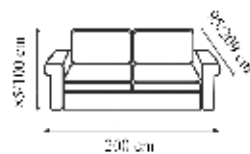
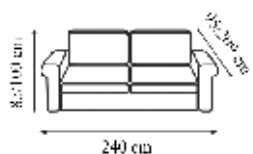
RETE 140X195 cm

RETE 120X195 cm

CLASSICO

CLASSICO

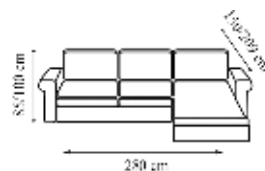
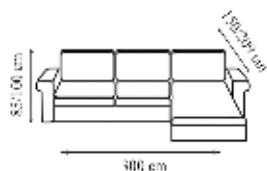
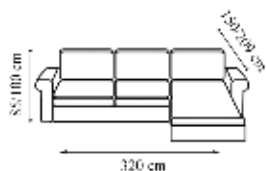
CLASSICO



MODERNO

MODERNO

MODERNO



Chaise Longue con
vano contenitore

Versione senza
Chaise Longue



CLARK

SMART



CARATTERISTICHE

Divano letto sfoderabile con rete elettrosaldata e materasso in memory H. 13 cm



Materasso in Memory

Struttura In agglomerato di legno

Imbottitura Poliuretano

Materasso H. 13 in memory

Piedini di serie In alluminio H 13

CARATTERISTICHE

Sfoderabile Sì

Garanzia sul meccanismo 2 anni

Altezza piano rete 47 cm

Porta guanciali Di serie con cerniera

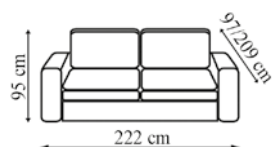
RICAMBI

Materasso
 170 € Misura 120 - Codice M123MEM300
 190 € Misura 140 - Codice M143MEM300
 210 € Misura 160 - Codice M163MEM300

Rivestimento Il 40% del costo totale

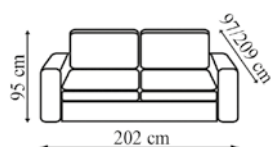
RETE 160X195

STANDARD



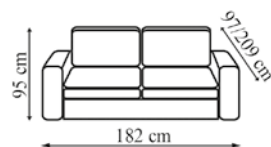
RETE 140X195

STANDARD



RETE 120X195

STANDARD



PHIL
SMART



CARATTERISTICHE

Divano letto sfoderabile con rete elettrosaldata e materasso in memory H. 13 cm (in foto bracciolo standard e tessuto Penelope 8)

Struttura In agglomerato di legno

Imbottitura Poliuretano

Materasso H. 13 in memory

Piedini di serie In plastica

ATTENZIONE! I cuscini presenti nella foto non sono disponibili

CARATTERISTICHE

Sfoderabile Sì

Garanzia sul meccanismo 2 anni

Altezza piano rete 41 cm

Porta guanciali Di serie con cerniera

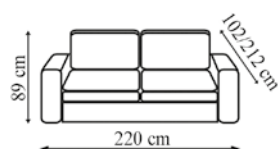
RICAMBI

Materasso
 170 € Misura 120 - Codice M123MEM300
 190 € Misura 140 - Codice M143MEM300
 210 € Misura 160 - Codice M163MEM300

Rivestimento Il 40% del costo totale

RETE 160X195

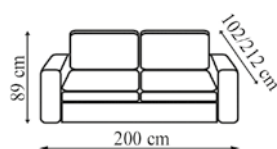
STANDARD



GOCCIA

RETE 140X195

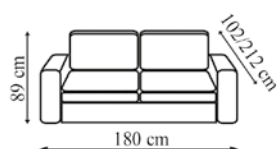
STANDARD



GOCCIA

RETE 120X195

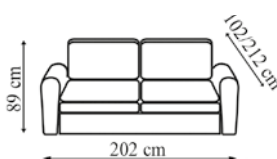
STANDARD



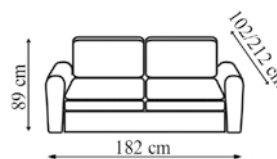
GOCCIA



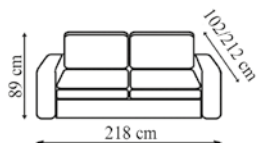
COUNTRY



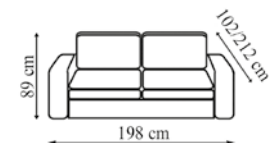
COUNTRY



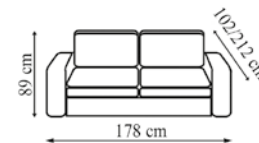
COUNTRY



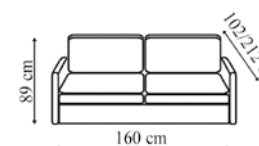
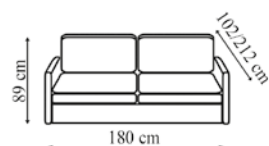
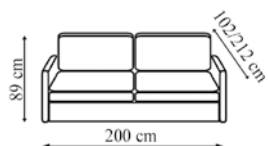
SMALL



SMALL



SMALL



bracciolo
"Goccia"



bracciolo
"Country"



bracciolo
"Small"



LUIS
SMART



CARATTERISTICHE

Divano letto sfoderabile con pratico guscio sfoderabile, materasso in memory h 19 cm, e cuscini removibili con base antiribaltamento. (In foto versione 80x190 cm in tessuto Penelope 21)

Struttura	In agglomerato di legno
Imbottitura	Poliuretano
Materasso	Memory Active Plus 4.0
Piedini di serie	4 cilindrici in legno naturale h 10 cm

CARATTERISTICHE

Sfoderabile	Sì
Garanzia sul meccanismo	2 anni
Altezza piano rete	30 cm

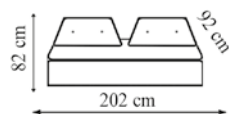
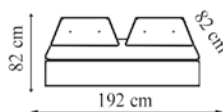
RICAMBI

Materasso	Memory Active Plus 4.0 80x190 Memory Active Plus 4.0 90x200
------------------	--

Rivestimento	Il 40% del costo totale
---------------------	-------------------------

80x190

90x200



DERBY
BASIC



CARATTERISTICHE

Divano letto con rete elettrosaldata, portaguanciali di serie e materasso in memory H. 13 cm (in foto tessuto Roma 23)



Materasso
in Memory

Struttura	In truciolato
Imbottitura	Poliuretano
Materasso	H. 13 in memory
Piedini di serie	In plastica

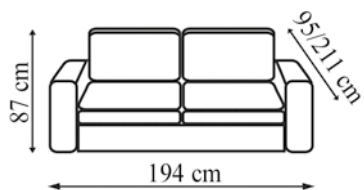
CARATTERISTICHE

Sfoderabile	Sì
Garanzia sul meccanismo	2 anni
Altezza piano rete	32 cm
Porta guanciali	Di serie

RICAMBI

Materasso	170 € - Codice M143MEM200
Rivestimento	Il 40% del costo totale

RETE 140X195



OSCAR

BASIC



CARATTERISTICHE

Divano letto con rete elettrosaldata, portaguanciali di serie e materasso in memory H. 13 cm (in foto tessuto Roma 6)



Materasso
in Memory

Struttura	In truciolato
Imbottitura	Poliuretano
Materasso	H. 13 in memory
Piedini di serie	In plastica

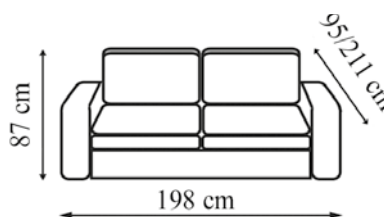
CARATTERISTICHE

Sfoderabile	Sì
Garanzia sul meccanismo	2 anni
Altezza piano rete	32 cm
Porta guanciali	Di serie

RICAMBI

Materasso	170 € - Codice M143MEM200
Rivestimento	Il 40% del costo totale

RETE 140X195



BENNY

BASIC



CARATTERISTICHE

Divano letto con rete elettrosaldata, portaguanciali di serie e materasso in memory H. 13 cm (in foto tessuto Roma 6)



Materasso
in Memory

Struttura	In truciolato
Imbottitura	Poliuretano
Materasso	H. 13 in memory
Piedini di serie	In plastica

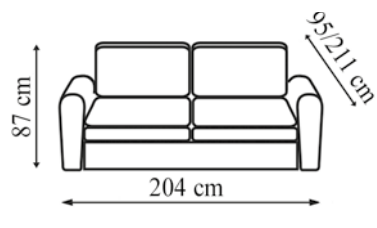
CARATTERISTICHE

Sfoderabile	Sì
Garanzia sul meccanismo	2 anni
Altezza piano rete	32 cm
Porta guanciali	Di serie

RICAMBI

Materasso	170 € - Codice M143MEM200
Rivestimento	Il 40% del costo totale

RETE 140X195



BIG POUF Y



CARATTERISTICHE

Pouf letto

Struttura	In multistrato
Materasso	Lato superiore e imbottitura con tessuto dalle proprietà anallergiche
Sfoderabile	Sì
Garanzia sul meccanismo	2 anni

DIMENSIONI

Chiuso	75x100x33 cm
Aperto	75x195x33 cm

OPTIONAL

Kit biancheria lenzuolo sotto, lenzuolo sopra, federa e piumino

SPECIFICHE SPEDIZIONE

Misura	N° colli	Peso totale	Tipologia di imballaggio
77x100x48	1	30,5kg.	Pluriball

BIG POUF Y CON TESTATA



CARATTERISTICHE

Pouf letto

Struttura	In multistrato
Materasso	Lato superiore e imbottitura con tessuto dalle proprietà anallergiche
Sfoderabile	Sì
Garanzia sul meccanismo	2 anni

DIMENSIONI

Chiuso	75x100x70,5 cm
Aperto	75x197x33 cm
Cuscini	1° 95x55 - 2° 70x40 - 3° 40x40

OPTIONAL

Kit biancheria lenzuolo sotto, lenzuolo sopra, federa e piumino

SPECIFICHE SPEDIZIONE

Misura	N° colli	Peso totale	Tipologia di imballaggio
77x100x50 80x90x30	2	36kg. 5kg.	Pluriball

COMPAK



CARATTERISTICHE

Pouf letto

Materasso Materasso: in waterfoam h 15 cm sfoderabile su tre lati.
Dimensioni: 80x190 cm, pieghevole in 3 pezzi

Sfoderabile Sì

DIMENSIONI

Chiuso L80xP62xH46 cm

Aperto L80xP190xH15 cm

SPECIFICHE SPEDIZIONE

Misura	N° colli	Peso totale	Tipologia di imballaggio
90x65x50	1	8 kg.	Pluriball

POUF Y



CARATTERISTICHE

Pouf letto

Struttura	In ferro
Materasso	Lato superiore e imbottitura realizzata con tessuto dalle proprietà anallergiche
Sfoderabile	Sì
Garanzia sul meccanismo	2 anni

DIMENSIONI

Chiuso	L80xP78xH47 cm
Aperto	L74xP210xH46 cm

SPECIFICHE SPEDIZIONE

Misura	N° colli	Peso totale	Tipologia di imballaggio
80x70x45	1	21,5 kg.	Pluriball

CUBE



CARATTERISTICHE

Pouf letto

Materasso Poliuretano h 9 - Materasso finito h 10
Lato A: trapuntato tessuto con proprietà anallergiche + imbottitura anallergica
Lato B: liscio

Sfoderabile Sì

Garanzia sul meccanismo 2 anni

DIMENSIONI

Chiuso L80xP78xH47 cm

Aperto L74xP210xH46 cm

SPECIFICHE SPEDIZIONE

Misura	N° colli	Peso totale	Tipologia di imballaggio
80x70x45	1	21,5 kg.	Pluriball

WALLY

CARATTERISTICHE

Brandina pieghevole con chiusura in verticale, rete salvaspazio con doghe in legno di faggio, dotata di rotelle e cinghie elastiche per poter reggere il materasso.

Kit comprensivo di brandina, materasso in memory e guanciaie.



CARATTERISTICHE

Struttura	Telaio in ferro, verniciatura a polveri epossidiche dotato di cinghie elastiche. Base in rovere
Doghe	14 doghe in faggio
Angolari	Angoli antinfortunistici in nylon e fibra di vetro ad alta resistenza
Garanzia	2 anni

DIMENSIONE

Misura rete	80x190 cm
Chiusa	L85xP50xH200 cm
Aperta	L87xP200xH50 cm
Materasso	H 12 in memory sfoderabile 80x190
Guanciaie	100% fiocchi di memory

POCKEY

CARATTERISTICHE

Brandina pieghevole.

Kit comprensivo di brandina, materasso in memory e guanciaie.



CARATTERISTICHE

Struttura	Telaio portante in acciaio ad alta resistenza rinforzato mediante due barre laterali, sagomato 40x36 privo di saldatura, verniciatura a polveri epossidiche
Doghe	12 doghe in faggio ammortizzate
Ruote	4 ruote h 5 cm avvitabili e antigraffio in nylon ad alta resistenza
Altezza piano rete	28 cm
Angolari	Angoli antinfortunistici in nylon e fibra di vetro ad alta resistenza
Garanzia	2 anni

MISURA RETE

Misura rete	80x190 cm
Chiusa	L80xP35xH113 cm
Aperta	L80xP190xH28 cm
Materasso	H 12 in memory sfoderabile 80x190
Guanciaie	100% fiocchi di memory



POLTRONE
RELAX

MARTINA



CARATTERISTICHE

Lift 1, un motore

Poltrona relax-alzapersona con 1 motore

INGOMBRO

Altezza	Larghezza	Altezza seduta da terra	Profondità	Larghezza seduta	Profondità in posizione relax
102 cm	71 cm	46 cm	90 cm	51 cm	168 cm

Struttura	In legno
Imbottitura	Poliuretano e memory
Lift	N° 1 motore
Piedini di serie	N° 2 anteriori in plastica
Sfoderabilità	No
Portanza utente	100 kg.
Dispositivo medico	No
Garanzia sul motore	2 anni

OPTIONAL

Roller system	+99 €
Kit salvapoltrona (coppia di copri braccioli e copri schienale seduta)	+119 €
Accumulatore di corrente al litio ricaricabile	+199 €

SPECIFICHE SPEDIZIONE

Misure	N° colli	Peso totale	Tipologia di imballaggio
86X76X109 cm	1	57 kg	Cartone



MYA



CARATTERISTICHE

Lift 1, un motore

Poltrona relax-alzapersona con 1 motore

INGOMBRO

Altezza	Larghezza	Altezza seduta da terra	Profondità	Larghezza seduta	Profondità in posizione relax
104 cm	76 cm	44 cm	50 cm	50 cm	174 cm

Struttura In legno

Imbottitura Poliuretano e memory

Lift N° 1 motore

Piedini di serie N° 2 anteriori in plastica

Sfoderabilità No

Portanza utente 100 kg.

Dispositivo medico No

Garanzia sul motore 2 anni

OPTIONAL

Roller system +99 €

Kit salvapoltrona (coppia di copri braccioli e copri schienale seduta) +119 €

Accumulatore di corrente al litio ricaricabile +199 €

SPECIFICHE SPEDIZIONE

Misure	N° colli	Peso totale	Tipologia di imballaggio
86x76x109 cm	1	50 kg	Cartone



DESY



CARATTERISTICHE

Lift 1, un motore

Poltrona relax-alzapersona con 1 motore

INGOMBRO

Altezza	Larghezza	Altezza seduta da terra	Profondità	Larghezza seduta	Profondità in posizione relax
102 cm	76 cm	45 cm	50 cm	51 cm	173 cm

Struttura In legno

Imbottitura Poliuretano e memory

Lift N° 1 motore

Piedini di serie N° 2 anteriori in plastica

Sfoderabilità No

Portanza utente 100 kg.

Dispositivo medico No

Garanzia sul motore 2 anni

OPTIONAL

Roller system +99 €

Kit salvapoltrona (coppia di copri braccioli e copri schienale seduta) +119 €

Accumulatore di corrente al litio ricaricabile +199 €

SPECIFICHE SPEDIZIONE

Misure	N° colli	Peso totale	Tipologia di imballaggio
86x76x109 cm	1	50 kg	Cartone



CRISTINA 2.0



CARATTERISTICHE

Lift 2, due motori, reclinabile a 180°.

Poltrona relax alzapersona con 2 motori per movimenti indipendenti della pediera e dello schienale. Dispositivo Medico.



INGOMBRO

Dimensioni	Altezza seduta da terra	Profondità seduta	Larghezza seduta	Profondità in posizione relax
L78xP88xH107	48 cm	51,5 cm	52 cm	169 cm

Struttura In legno

Imbottitura Poliuretano

Lift N° 2 motori

Piedini di serie N° 2 anteriori in plastica h 5 cm

Sfoderabilità No

Portanza utente 110 kg.

Dispositivo medico Sì

Garanzia sul motore 2 anni

OPTIONAL

Roller system +99 €

Kit salvapoltrona (coppia di copri braccioli e copri schienale seduta) +119 €

Accumulatore di corrente al litio ricaricabile +199 €

SPECIFICHE SPEDIZIONE

Misura compreso di bancale	N° colli	Peso totale	Tipologia di imballaggio
L76xP90xH104 cm	1	56,50 kg.	Nylon



CLAUDIA 2.0



CARATTERISTICHE

Lift 2, due motori, reclinabile a 180°.

Poltrona relax alzapersona con 2 motori per movimenti indipendenti della pediera e dello schienale. Dispositivo Medico.



INGOMBRO

Dimensioni	Altezza seduta da terra	Profondità seduta	Larghezza seduta	Profondità in posizione relax
L79xP88xH110 cm	48 cm	52,5 cm	52 cm	173 cm

Struttura	In legno
Imbottitura	Poliuretano
Lift	N° 2 motori
Piedini di serie	N° 2 anteriori in plastica h 5 cm
Sfoderabilità	No
Portanza utente	110 kg.
Dispositivo medico	Sì
Garanzia sul motore	2 anni

OPTIONAL

Roller system	+99 €
Kit salvapoltrona (coppia di copri braccioli e copri schienale seduta)	+119 €
Accumulatore di corrente al litio ricaricabile	+199 €

SPECIFICHE SPEDIZIONE

Misure	N° colli	Peso totale	Tipologia di imballaggio
L80xP90xH108 cm	1	56,60 kg.	Nylon



GIOVANNA 2.0



CARATTERISTICHE

Lift 2, due motori, reclinabile a 180°

Poltrona relax alzapersona con 2 motori per movimenti indipendenti della pediera e dello schienale. Dispositivo Medico.



INGOMBRO

Dimensioni	Altezza seduta da terra	Profondità seduta	Larghezza seduta	Profondità in posizione relax
L73,5xP88xH110 cm	48 cm	51,5 cm	52 cm	176 cm

Struttura	In legno
Imbottitura	Poliuretano
Lift	N° 2 motori
Piedini di serie	N° 2 anteriori in plastica h 5 cm
Sfoderabilità	No
Portanza utente	110 kg.
Dispositivo medico	Sì
Garanzia sul motore	2 anni

OPTIONAL

Roller system	+99 €
Kit salvapoltrona (coppia di copri braccioli e copri schienale seduta)	+119 €
Accumulatore di corrente al litio ricaricabile	+199 €

SPECIFICHE SPEDIZIONE

Misure	N° colli	Peso totale	Tipologia di imballaggio
L74xP83xH105 cm	1	56,50 kg	Nylon



DORA 2.0



CARATTERISTICHE

Lift 2, due motori - Reclinabile a 180° (in foto tessuto Globe 60)

- Una seduta che si auto-modella attraverso l'azione termica del corpo.
- Più traspirabilità per allontanare l'umidità prodotta dal corpo.
- Aumento del comfort minimizzando i punti di pressione.
- Doppia pedalina
- Kit Roller di serie



INGOMBRO

Altezza	Larghezza	Altezza seduta da terra	Profondità seduta	Larghezza seduta	Profondità in posizione relax
109 cm	79,5 cm	44 cm	47 cm	51 cm	186 cm

Struttura	In legno
Imbottitura	Poliuretano e memory
Lift	N° 2 motori
Piedini di serie	N° 2 anteriori in plastica
Sfoderabilità	No
Portanza utente	110 kg.
Dispositivo medico	Sì
Garanzia sul motore	2 anni

OPTIONAL

Kit salvapoltrona (coppia di copri braccioli e copri schienale seduta) +119 €

Accumulatore di corrente al litio ricaricabile +199 €

SPECIFICHE SPEDIZIONE

Misura compreso di bancale	N° colli	Peso totale	Tipologia di imballaggio
110x78x87 cm	1	60 kg.	Cartone



DORA 4.0



CARATTERISTICHE

Lift 2, due motori - Reclinabile a 180°

- Una seduta che si auto-modella attraverso l'azione termica del corpo.
- Più traspirabilità per allontanare l'umidità prodotta dal corpo.
- Aumento del comfort minimizzando i punti di pressione.
- Doppia pedalina
- Kit roller di serie
- Sistema ZERO GRAVITY



INGOMBRO

Altezza	Larghezza	Altezza seduta da terra	Profondità	Larghezza seduta	Profondità in posizione relax
105 cm	79 cm	46 cm	85 cm	52 cm	187 cm

Struttura	In legno
Imbottitura	Poliuretano e memory
Lift	N° 2 motori
Piedini di serie	N° 2 anteriori in plastica
Sfoderabilità	Parzialmente sfoderabile (solo spalliera)
Portanza utente	110 kg.
Dispositivo medico	Sì
Garanzia sul motore	2 anni

OPTIONAL

Kit salvapoltrona (coppia di copri braccioli e copri schienale seduta)	+119 €
Accumulatore di corrente al litio ricaricabile	+199 €

SPECIFICHE SPEDIZIONE

Misura compreso di bancale	N° colli	Peso totale	Tipologia di imballaggio
109x76x86 cm	1	60 kg.	Cartone



ALICE 2.0



CARATTERISTICHE

Lift 2, due motori - Reclinabile a 180°

- Una seduta che si auto-modella attraverso l'azione termica del corpo.
- Più traspirabilità per allontanare l'umidità prodotta dal corpo.
- Aumento del comfort minimizzando i punti di pressione.
- Doppia pedalina
- Kit Roller di serie



INGOMBRO

Altezza	Larghezza	Altezza seduta da terra	Profondità	Larghezza seduta	Profondità in posizione relax
104 cm	79 cm	45 cm	85 cm	52 cm	184 cm

Struttura In legno

Imbottitura Poliuretano e memory

Lift N° 2 motori

Piedini di serie N° 2 anteriori in plastica

Sfoderabilità No

Portanza utente 110 kg.

Dispositivo medico Sì

Garanzia sul motore 2 anni

OPTIONAL

Kit salvapoltrona (coppia di copri braccioli e copri schienale seduta) +119 €

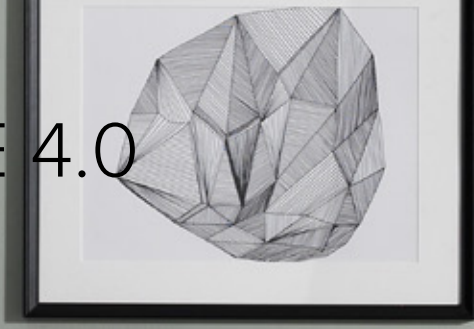
Accumulatore di corrente al litio ricaricabile +199 €

SPECIFICHE SPEDIZIONE

Misure	N° colli	Peso totale	Tipologia di imballaggio
L86xP76xH109 cm	1	50 kg.	Cartone



ALICE 4.0



CARATTERISTICHE

Lift 2, due motori - Reclinabile a 180°

- Una seduta che si auto-modella attraverso l'azione termica del corpo.
- Più traspirabilità per allontanare l'umidità prodotta dal corpo.
- Aumento del comfort minimizzando i punti di pressione.
- Doppia pedalina
- Kit roller di serie
- Sistema ZERO GRAVITY



INGOMBRO

Altezza	Larghezza	Altezza seduta da terra	Profondità	Larghezza seduta	Profondità in posizione relax
104 cm	79 cm	45 cm	85 cm	52 cm	185 cm

Struttura	In legno
Imbottitura	Poliuretano e memory
Lift	N° 2 motori
Piedini di serie	N° 2 anteriori in plastica
Sfoderabilità	No
Portanza utente	110 kg.
Dispositivo medico	Sì
Garanzia sul motore	2 anni

OPTIONAL

Kit salvapoltrona (coppia di copri braccioli e copri schienale seduta)	+119 €
Accumulatore di corrente al litio ricaricabile	+199 €

SPECIFICHE SPEDIZIONE

Misure	N° colli	Peso totale	Tipologia di imballaggio
109x76x86 cm	1	60 kg.	Cartone



DAFNE



CARATTERISTICHE

Poltrona Relax-alzapersona reclinabile con 2 motori dotata di un meccanismo che ruota l'inclinazione del poggiatesta permettendo così di regolare il comfort del collo.

INGOMBRO

Larghezza	Profondità chiusa	Profondità in posizione relax	Altezza	Larghezza seduta
92 cm	88 cm	166 cm	114 cm	51 cm

Struttura	Legno
Imbottitura	Poliuretano
Piedini di serie	Base girevole in metallo
Sfoderabilità	No
Portanza utente	120 kg.
Dispositivo medico	No
Garanzia sul motore	2 anni

OPTIONAL

Accumulatore di corrente al litio ricaricabile	+199 €
---	--------

SPECIFICHE SPEDIZIONE

Misure	N° colli	Peso totale	Tipologia di imballaggio
L95xP93xH128 cm	1	65 kg.	Cartone



ELETTRA



CARATTERISTICHE

Poltrona Relax-alzapersona reclinabile con 2 motori dotata di un meccanismo che ruota l'inclinazione del poggiatesta permettendo così di regolare il comfort del collo.

INGOMBRO

Larghezza	Profondità chiusa	Profondità in posizione relax	Altezza	Larghezza seduta
84 cm	85 cm	166 cm	115 cm	54 cm

Struttura	Legno
Imbottitura	Poliuretano
Piedini di serie	Base girevole in metallo
Sfoderabilità	No
Portanza utente	120 kg.
Dispositivo medico	No
Garanzia sul motore	2 anni

OPTIONAL

Accumulatore di corrente al litio ricaricabile	+199 €
---	--------

SPECIFICHE SPEDIZIONE

Misure	N° colli	Peso totale	Tipologia di imballaggio
L95xP93xH128 cm	1	65 kg.	Cartone



BIANCA



CARATTERISTICHE

Poltrona Relax manuale che permette di soddisfare le principali esigenze di Relax.

INGOMBRO

Larghezza	Profondità chiusa	Profondità in posizione relax	Altezza	Larghezza seduta
83 cm	84 cm	167 cm	112 cm	48 cm

Struttura	Legno
Imbottitura	Poliuretano
Piedini di serie	Base girevole in metallo
Sfoderabilità	No
Portanza utente	120 kg.
Dispositivo medico	No
Garanzia sul motore	2 anni

SPECIFICHE SPEDIZIONE

Misure	N° colli	Peso totale	Tipologia di imballaggio
L93xP80xH112 cm	1	65 kg.	Cartone



ADELE



CARATTERISTICHE

Lift 2, due motori - Reclinabile a 180°

Le falde superiori delle poltrone con Dispositivo Medico sono realizzate con uno strato di ben 30 mm di memory, questa soluzione ci permette di coniugare il comfort e la funzionalità delle nostre poltrone.

- Una seduta che si auto-modella attraverso l'azione termica del corpo.
- Più traspirabilità per allontanare l'umidità prodotta dal corpo.
- Aumento del comfort minimizzando i punti di pressione.
- Doppia pedalina
- Kit Roller di serie



INGOMBRO

Altezza	Larghezza	Altezza seduta da terra	Profondità	Larghezza seduta	Profondità in posizione relax
104 cm	72 cm	44 cm	83 cm	45 cm	169 cm

Struttura	In legno
Imbottitura	Poliuretano e memory
Lift	N° 2 motori
Piedini di serie	N° 2 anteriori in plastica
Sfoderabilità	No
Portanza utente	110 kg.
Dispositivo medico	Sì
Garanzia sul motore	2 anni

OPTIONAL

Kit salvapoltrona (coppia di copri bracciali e copri schienale seduta)	+119 €
Accumulatore di corrente al litio ricaricabile	+199 €

SPECIFICHE SPEDIZIONE

Misure	N° colli	Peso totale	Tipologia di imballaggio
86X76X109 cm	1	57 kg	Cartone



STEFANIA



CARATTERISTICHE

Lift 2, due motori - Reclinabile a 180° (in foto tessuto Dream 92)

Le falde superiori delle poltrone con Dispositivo Medico sono realizzate con uno strato di ben 30 mm di memory, questa soluzione ci permette di coniugare il comfort e la funzionalità delle nostre poltrone.

- Una seduta che si auto-modella attraverso l'azione termica del corpo.
- Più traspirabilità per allontanare l'umidità prodotta dal corpo.
- Aumento del comfort minimizzando i punti di pressione.
- Doppia pedalina
- Kit Roller di serie



INGOMBRO

Altezza	Larghezza	Profondità	Altezza seduta da terra	Profondità seduta	Larghezza seduta	Profondità in posizione relax
108 cm	76 cm	92 cm	46 cm	46 cm	50 cm	175 cm

Struttura In legno

Imbottitura Poliuretano e memory

Lift N° 2 motori

Piedini di serie N° 2 anteriori in plastica

Sfoderabilità No

Portanza utente 110 kg.

Dispositivo medico Sì

Garanzia sul motore 2 anni

OPTIONAL

Kit salvapoltrona (coppia di copri braccioli e copri schienale seduta) +119 €

Accumulatore di corrente al litio ricaricabile +199 €

SPECIFICHE SPEDIZIONE

Misure	N° colli	Peso totale	Tipologia di imballaggio
86X76X109 cm	1	57 kg	Cartone



JENNIFER



CARATTERISTICHE

Lift 2, due motori - Reclinabile a 180°

- Una seduta che si auto-modella attraverso l'azione termica del corpo.
- Più traspirabilità per allontanare l'umidità prodotta dal corpo.
- Aumento del comfort minimizzando i punti di pressione.
- Doppia pedalina
- Kit Roller di serie
- Sistema ZERO GRAVITY



INGOMBRO

Altezza	Larghezza	Profondità	Altezza seduta da terra	Larghezza seduta	Profondità in posizione relax
110 cm	80 cm	85 cm	46 cm	51 cm	169 cm

Struttura In legno

Imbottitura Poliuretano

Lift N° 2 motori

Piedini di serie N° 2 in legno h 5

Sfoderabilità No

Portanza utente 110 kg.

Dispositivo medico Sì

Garanzia sul motore 2 anni

OPTIONAL

Kit salvapoltrona (coppia di copri braccioli e copri schienale seduta) +119 €

Accumulatore di corrente al litio ricaricabile +199 €

SPECIFICHE SPEDIZIONE

Misure	N° colli	Peso totale	Tipologia di imballaggio
86X76X109 cm	1	57 kg	Cartone



FEDERICA



CARATTERISTICHE

Lift 2, due motori - Reclinabile a 180° (in foto tessuto Globe 44)

Le falde superiori delle poltrone con Dispositivo Medico sono realizzate con uno strato di ben 30 mm di memory, questa soluzione ci permette di coniugare il comfort e la funzionalità delle nostre poltrone.

- Una seduta che si auto-modella attraverso l'azione termica del corpo.
- Più traspirabilità per allontanare l'umidità prodotta dal corpo.
- Aumento del comfort minimizzando i punti di pressione.
- Doppia pedalina
- Kit Roller di serie



INGOMBRO

Altezza	Larghezza	Altezza seduta da terra	Profondità	Larghezza seduta	Profondità in posizione relax
109 cm	69.5 cm	43 cm	48 cm	51 cm	185 cm

Struttura In legno

Imbottitura Poliuretano e memory

Lift N° 2 motori

Piedini di serie N° 2 anteriori in plastica

Sfoderabilità No

Portanza utente 110 kg.

Dispositivo medico Sì

Garanzia sul motore 2 anni

OPTIONAL

Tavolino estraibile +99 €, in formica chiara

Kit salvapoltrona (coppia di copri braccioli e copri schienale seduta) +119 €

Accumulatore di corrente al litio ricaricabile +199 €

SPECIFICHE SPEDIZIONE

Misura compreso di bancale	N° colli	Peso totale	Tipologia di imballaggio
110x78x87 cm	1	60 kg.	Cartone



FEDERICA PLUS



CARATTERISTICHE

Lift 2, due motori - Reclinabile a 180° (in foto tessuto Globe 44)

Le falde superiori delle poltrone con Dispositivo Medico sono realizzate con uno strato di ben 30 mm di memory, questa soluzione ci permette di coniugare il comfort e la funzionalità delle nostre poltrone.

- Una seduta che si auto-modella attraverso l'azione termica del corpo.
- Più traspirabilità per allontanare l'umidità prodotta dal corpo.
- Aumento del comfort minimizzando i punti di pressione.
- Doppia pedalina
- Kit Roller di serie



INGOMBRO

Altezza	Larghezza	Altezza seduta da terra	Profondità	Larghezza seduta	Profondità in posizione relax
110 cm	74 cm	46 cm	51 cm	54 cm	172 cm

Struttura	In legno
Imbottitura	Poliuretano e memory
Lift	N° 2 motori
Piedini di serie	N° 2 anteriori in plastica
Sfoderabilità	No
Portanza utente	150 kg.
Dispositivo medico	Sì
Garanzia sul motore	2 anni

OPTIONAL

Tavolino estraibile	+99 €, in formica chiara
Kit salvapoltrona (coppia di copri braccioli e copri schienale seduta)	+119 €
Accumulatore di corrente al litio ricaricabile	+199 €

SPECIFICHE SPEDIZIONE

Misura compreso di bancale	N° colli	Peso totale	Tipologia di imballaggio
110x78x87 cm	1	60 kg.	Cartone



ALICE XXL



CARATTERISTICHE

Lift 3, tre motori (di cui due per la pediera) Reclinabile a 180°

Le falde superiori delle poltrone con Dispositivo Medico sono realizzate con uno strato di ben 30 mm di memory, questa soluzione ci permette di coniugare il comfort e la funzionalità delle nostre poltrone.

- Una seduta che si auto-modella attraverso l'azione termica del corpo.
- Più traspirabilità per allontanare l'umidità prodotta dal corpo.
- Aumento del comfort minimizzando i punti di pressione.



INGOMBRO

Larghezza	Profondità chiusa	Profondità allungata	Larghezza seduta	Altezza	Altezza seduta
84 cm	85 cm	173 cm	63 cm	104 cm	45 cm

Struttura	In legno
Imbottitura	Poliuretano e memory
Lift	N° 3 motori
Piedini di serie	N° 2 piedini in plastica h 5
Sfoderabilità	No
Portanza utente	170 kg.
Dispositivo medico	Sì
Garanzia sul motore	2 anni

OPTIONAL

Roller System	Non disponibile
Kit salvapoltrona (coppia di copri braccioli e copri schienale seduta)	+119 €
Accumulatore di corrente al litio ricaricabile	+199 €

SPECIFICHE SPEDIZIONE

Misura compreso di bancale	N° colli	Peso totale	Tipologia di imballaggio
L93xP80xH112 cm	1	55 kg.	Cartone



ACCESSORI POLTRONE

ROLLER SYSTEM

È un pratico meccanismo di sollevamento su quattro ruote indipendenti azionato mediante una leva a pedale posta nella parte posteriore: un sistema funzionale e pratico che permette di trasportare facilmente una poltrona da una stanza all'altra.



KIT SALVAPOLTRONA

Coperture per la seduta, i braccioli e lo schienale in tinta con le poltrone relax alzapersona, utili a proteggere le zone maggiormente soggette a usura.

(L'immagine è solamente indicativa)



COPRISEDUTA



COPRIBRACCIOLI



COPRISCHIEIALE

KIT BATTERIA

Permette l'utilizzo delle poltrone relax alzapersona anche lontano da prese di corrente. La batteria garantisce mediamente un'autonomia pari a 60 cicli completi.





INDISPENSABILI




Outlast®


Outlast

OUTLAST®



La tecnologia Outlast® è stata originariamente sviluppata per conto della NASA per consentire agli astronauti una lunga permanenza nello spazio. Oggi Outlast® migliora il comfort di migliaia di persone e proprio per questo ha ricevuto l'onorificenza "Certified Space Technology®". I tessuti termoregolatori Outlast® si adattano al microclima cutaneo e offrono maggior comfort attraverso un controllo proattivo del calore. Vantaggi: Regolazione attiva di temperatura, minore surriscaldamento, minore raffreddamento, minore sudorazione, maggiore comfort. La tecnologia brevettata Outlast® usa i materiali PCM per assorbire, immagazzinare e rilasciare il calore al fine di raggiungere una gestione ottimale di calore e umidità. Questo conferisce ad ogni prodotto che contiene Outlast® la capacità di regolare continuamente il microclima cutaneo. Quando la pelle si surriscalda il calore viene assorbito, e appena si raffredda il calore viene rila-

sciato. La tecnologia Outlast® non soltanto bilancia le fluttuazioni di temperatura, ma riduce anche l'umidità. La sensibilità di ognuno alle variazioni di temperatura sono differenti. Ciò significa che ciascuno suda o sente freddo in maniera diversa; velocemente o lentamente. Ma la fascia di temperatura nella quale ci sentiamo a nostro agio è relativamente limitata: quando la temperatura di 37 °C aumenta o diminuisce di soli 2°C, siamo soggetti a febbre o ipotermia.

Qui agisce Outlast®: riduce le oscillazioni di temperatura e influenza positivamente la zona comfort. Il microclima è bilanciato, per non sentire troppo caldo o troppo freddo.

COPRIMATERASSO OUTLAST®



DIMENSIONI

Singolo - piazza e mezzo - matrimoniale

ADATTABILE FINO A + 5 CM IN LUNGHEZZA E LARGHEZZA RISPETTO ALLE MISURE STANDARD

FUORI MISURA +30%



FEDERA GUANCIALE OUTLAST®



DIMENSIONI

75X45

Adatta ad ogni tipo di guanciaie,

Confezione da 2 pezzi, non vendibile singolarmente



SAFE BED®

Il particolare trattamento con HeiQ Viroblock® favorisce l'inibizione dei virus e uccide i batteri al contatto con il tessuto. Si tratta di un processo che usa la combinazione della tecnologia Silver con quella antivirale, favorendo la protezione da batteri, microbi, germi, per dormire sonni tranquilli e sicuri.

L'azione della tecnologia Silver rende il tessuto altamente igienico riducendo drasticamente la contaminazione da microbi e germi per un riposo sano.

Il modello a cappuccio con angoli perimetrali elastici, calza perfettamente sul tuo materasso rendendo l'utilizzo facile e pratico.

COPRIMATERASSO SAFE BED®



DIMENSIONI

Singolo - piazza e mezzo - matrimoniale

ADATTABILE FINO A + 5 CM IN LUNGHEZZA E LARGHEZZA RISPETTO ALLE MISURE STANDARD

FUORI MISURA +30%

ISTRUZIONI DI LAVAGGIO

Semplice nella sua manutenzione e pulizia: lavabile in lavatrice a 40° C, l'efficacia del trattamento HeiQ Viroblock dura almeno 30 lavaggi.

La tecnologia HeiQ Viroblock è certificata Oeko Tex Standard 100 e conforme al BPR UE.

FEDERA GUANCIALE SAFE BED®



DIMENSIONI

75X42

Adatta ad ogni tipo di guanciale,

Confezione da 2 pezzi, non vendibile singolarmente

BEFRESH®

Un tessuto innovativo termoregolatore che grazie alle migliaia di micro-particelle distribuite tra le fibre garantisce un'istantanea sensazione di freschezza.

I cuscini ed i materassi prodotti con questo tipo di tecnologia risulteranno essere particolarmente freschi e rigeneranti anche durante le notti estive più afose, nelle quali solitamente risulta difficile prendere sonno.

BEFRESH® ha un alto valore di assorbimento termico che favorisce una temperatura ottimale durante il sonno: evita l'eccessiva sudorazione e mantiene il corpo sempre asciutto.

Gli studi condotti sui tessuti trattati BEFRESH® hanno evidenziato l'effettivo abbassamento della temperatura grazie alle speciali

particelle fatte di minerali silicati e all'alta traspirabilità generata dall'interlacciatura di trama e ordito.

Principali caratteristiche:

- Assorbimento veloce dell'umidità
- 2 Dispersione del calore con raffreddamento immediato
- 3 Freschezza, sofficià e morbidezza al tatto

COPRIMATERASSO BEFRESH®



DIMENSIONI

Singolo - piazza e mezzo - matrimoniale

ADATTABILE FINO A + 5 CM IN LUNGHEZZA E LARGHEZZA RISPETTO ALLE MISURE STANDARD

FUORI MISURA +30%

:befresh®

FEDERA GUANCIALE BEFRESH®



DIMENSIONI

75X42

Adatta ad ogni tipo di guanciale,

Confezione da 2 pezzi, non vendibile singolarmente

:befresh®



COPRIMATERASSI

NUVOLA

CARATTERISTICHE

PRATICO


Il coprimaterasso NUVOLA realizzato in microfibra, è facilmente lavabile ed asciugabile, anche ad alte temperature, non richiede stiratura, costituisce un'ottima barriera per batteri e acari grazie alle sottilissime fibre di microfibra.

TRASPIRANTE

Il coprimaterasso NUVOLA garantisce un elevato livello di traspirazione mantenendo il materasso asciutto e sano, oltre ad offrire una straordinaria morbidezza del letto. Anche dopo vari lavaggi il tessuto mantiene le sue caratteristiche di traspirazione.

CONFORTEVOLE

Il coprimaterasso NUVOLA grazie alla sua soffice trapunta dona una piacevole sensazione di morbidezza e avvolgenza. Il copri-materasso NUVOLA inoltre è double face, permettendo di mantenere lo stesso livello di comfort su entrambi i lati.



DIMENSIONI

Singolo - piazza e mezzo - matrimoniale

ADATTABILE FINO A + 5 CM IN LUNGHEZZA E LARGHEZZA RISPETTO ALLE MISURE STANDARD.

NO FUORI MISURA.

FLOWER

CARATTERISTICHE

NATURALE

Il coprimaterasso FLOWER realizzato in cotone 100%, garantisce un riposo totalmente naturale grazie alle leggere fibre che lo compongono, rendendolo piacevole sia in estate che in inverno. Il coprimaterasso FLOWER è perfetto per qualsiasi tipo di materasso.

PRATICO

Il coprimaterasso FLOWER è facilmente lavabile ed asciugabile, grazie alle fibre 100% cotone che lo compongono. Anche dopo vari lavaggi il tessuto mantiene le sue caratteristiche di naturale traspirazione.

CONFORTEVOLE

La praticità del coprimaterasso FLOWER grazie alla sua trapuntatura dona morbidezza ad ogni tipo di materasso. Dona una piacevole freschezza in estate e un accogliente tepore in inverno. Un morbido e avvolgente abbraccio di cotone naturale.



DIMENSIONI

Singolo - piazza e mezzo - matrimoniale

ADATTABILE FINO A + 5 CM IN LUNGHEZZA E LARGHEZZA RISPETTO ALLE MISURE STANDARD.

NO FUORI MISURA.

COPRIMATERASSI

SOFT MASSAGE

CARATTERISTICHE

Il coprimaterasso SOFT MASSAGE, trapuntato in microfibra, dona un effetto rilassante e massaggiante.

Grazie alla fibra Silver si caratterizza per le sue proprietà antimicrobiche.

Realizzato con tessuto certificato OEKO TEX Standard 100, che ne garantisce l'integrità in quanto non contiene né rilascia sostanze nocive per la salute dell'uomo.



DIMENSIONI

Singolo - piazza e mezzo - matrimoniale

ADATTABILE FINO A + 5 CM IN LUNGHEZZA E LARGHEZZA RISPETTO ALLE MISURE STANDARD.

NO FUORI MISURA.

WHITE STRETCHY

CARATTERISTICHE

Tessuto air traspiration in 50% cotone e 50% poliestere. Offre la possibilità di avere un letto sempre in perfetta forma: pulito ed igienizzato. La particolare consistenza del coprimaterasso White Stretchy, grazie alla sua soffice trapunta, dona una nuova morbidezza anche al tuo vecchio materasso. Morbido e avvolgente favorisce un dolce tepore nei mesi invernali.



DIMENSIONI

Singolo - piazza e mezzo - matrimoniale

ADATTABILE FINO A + 5 CM IN LUNGHEZZA E LARGHEZZA RISPETTO ALLE MISURE STANDARD

FUORI MISURA +30%

SOFT BARRIER

CARATTERISTICHE

Tessuto in spugna di cotone naturale. Grazie ad una speciale membrana offre la massima sicurezza e protezione contro i liquidi che possono accidentalmente riversarsi sul materasso. L'efficace combinazione tra idrorepellenza e elevata traspirazione lo rende un prodotto idoneo dove è necessario un alto standard di igiene e praticità.



DIMENSIONI

Singolo - piazza e mezzo - matrimoniale

ADATTABILE FINO A + 5 CM IN LUNGHEZZA E LARGHEZZA RISPETTO ALLE MISURE STANDARD

FUORI MISURA +30%

ELASTIC CARE

CARATTERISTICHE

Tessuto in cotone 100% naturale e spugna in puro cotone. Oltre ad offrire una straordinaria morbidezza del letto mantiene attiva la traspirazione del materasso. L'elasticità e la praticità donano una nuova vita anche al tuo vecchio materasso. Un morbido e avvolgente abbraccio di cotone naturale. Perfetto per qualsiasi tipo di materasso.



DIMENSIONI

Singolo - piazza e mezzo - matrimoniale

ADATTABILE FINO A + 5 CM IN LUNGHEZZA E LARGHEZZA RISPETTO ALLE MISURE STANDARD

FUORI MISURA +30%

COPRIRETE

AIRLUX

CARATTERISTICHE

Tessuto air traspiration. Ottima capacità traspirante che mantiene attivo il flusso d'aria anche sotto la pressione corporea. Favorisce un naturale ricircolo di aria dal basso verso l'alto e viceversa grazie alla intercapedine d'aria. È perfetto per qualsiasi tipo di rete, in metallo o con le doghe.



DIMENSIONI

Singolo - piazza e mezzo - matrimoniale

ADATTABILE FINO A + 5 CM IN LUNGHEZZA E LARGHEZZA RISPETTO ALLE MISURE STANDARD

NO FUORI MISURA

PROTECTOR

CARATTERISTICHE

100% fibra con proprietà anallergiche. Semplice da montare con i suoi pratici lacci è possibile fermarlo a qualsiasi tipo di rete. Favorisce l'igiene del tuo letto trattenendo la polvere e gli agenti indesiderati lontano dal materasso. resistente e mantiene a lungo la sua forma offrendo la possibilità di avere un letto sempre perfetto, pulito e ordinato.



DIMENSIONI

Singolo - piazza e mezzo - matrimoniale

ADATTABILE FINO A + 5 CM IN LUNGHEZZA E LARGHEZZA RISPETTO ALLE MISURE STANDARD

FUORI MISURA +30%

LENZUOLA

A photograph of a bed with white and beige linens, a stack of books, a small lamp, and a knitted blanket. The scene is set in a bedroom with a dark background. The bed is covered with a white sheet and a beige duvet cover. A stack of books is on the left, with a small lamp on top. A knitted blanket is on the right. A small table with a cup and flowers is on the bed.

La gamma corredi è composta da:

- LENZUOLA realizzabili in 2 tessuti raso di cotone e cotone, entrambi acquistabili in articoli singoli o kit già composti.
- PIUMINI per riempire il sacco copripiumino
- Trapunte e copriletto

ESEMPIO KIT RASO CON FEDERA 3 VOLANT
E BORDO A CONTRASTO



ESEMPIO KIT COTONE CON FEDERA A SACCO



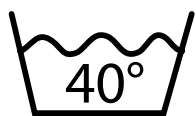
SPECIFICHE

	RASO	COTONE
Composizione	100% COTONE	100% COTONE
N° Fili	80 fili di raso; 60 fili di cotone	120 FILI DI COTONE PER CM ²
Lavorazione	CALANDRATURA (tipologia di lavorazione che rende il tessuto lucido)	
N° Colori disponibili	72	72
Bicolore	Sì	No
Prodotto in Italia	Tintura, finitura, cucitura e confezione	Tintura, finitura, cucitura e confezione


ARTICOLI DISPONIBILI

Federe	Sì, a sacco o 3 volant	Sì, solo a sacco
Lenzuola	Sì	Sì
Sacco copripiumino	Sì	Sì


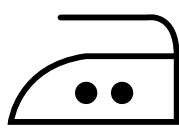
NORME DI LAVAGGIO



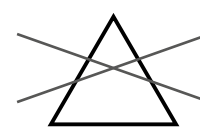
LAVAGGIO MAX 40°



ASCIUGATRICE MAX 40°



LAVAGGIO A SECCO



NO CLORO

NO AMMOLLO

LENZUOLA BORDATE

SPECIFICHE

COTONE

Composizione

100% COTONE

N° Fili

120 FILI DI COTONE PER CM²

Lavorazione

Colori disponibili

Bianco

Bicolore

Bordo a contrasto in 6 tonalità (Rosa perla, Fango, Tortora, Oriente, Tifone, Blu)

Prodotto in Italia

Tintura, finitura, cucitura e confezione

ARTICOLI DISPONIBILI

Federe

Sì, a sacco o 3 volant

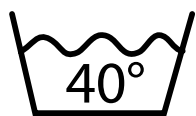
Lenzuola

Sì

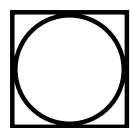
Sacco copripiumino

Sì


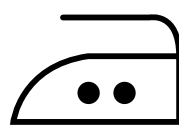
NORME DI LAVAGGIO



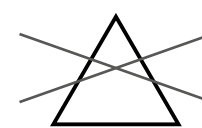
LAVAGGIO MAX 40°



ASCIUGATRICE MAX 40°



LAVAGGIO A SECCO



NO CLORO

NO AMMOLLO

PIUMINI



SPECIFICHE

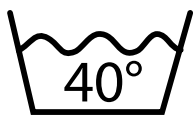
COMPOSIZIONE

- Esterno: 100% cotone - Interno: 100% poliestere

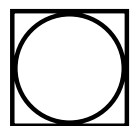
GRAMMATURA

100 o 300 gr/mq

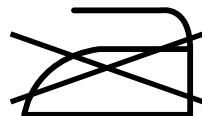
NORME DI LAVAGGIO




LAVAGGIO MAX 40°



ASCIUGATRICE MAX 40°



NON STIRARE



LAVAGGIO A SECCO



SÌ CLORO

SÌ AMMOLLO

TRAPUNTE




SPECIFICHE

Composizione 100% Raso Puro Cotone, Trapuntatura a Pantografo, Imbottitura Ovatta Siliconata

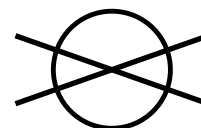
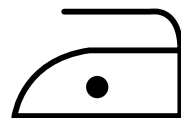
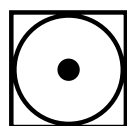
Grammatura 300 gr/mq

N°Colori disponibili 72, è possibile realizzarla double face senza maggiorazione di prezzo.

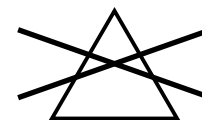
NORME DI LAVAGGIO



LAVAGGIO MAX 40°



NO LAVAGGIO A SECCO



NO CLORO

COPRILETTO



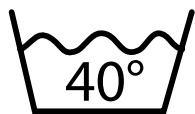
SPECIFICHE

Composizione Tessuto Sopra Esterno: RASO DI PURO COTONE. Tessuto Sotto Esterno: TELA DI COTONE

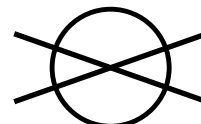
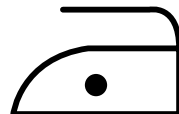
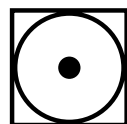
Grammatura 100 gr/mq

N°Colori disponibili 32

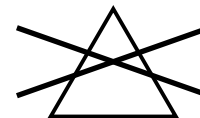
NORME DI LAVAGGIO



LAVAGGIO MAX 40°



NO LAVAGGIO A SECCO



NO CLORO

PRIMULA



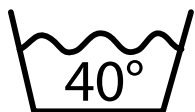
SPECIFICHE

Composizione Coprietto nido ape 100% PURO COTONE STONE WASHED

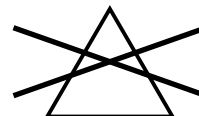

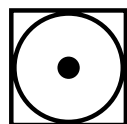
Grammatura 350 gr/mq

N°Colori disponibili 18

NORME DI LAVAGGIO



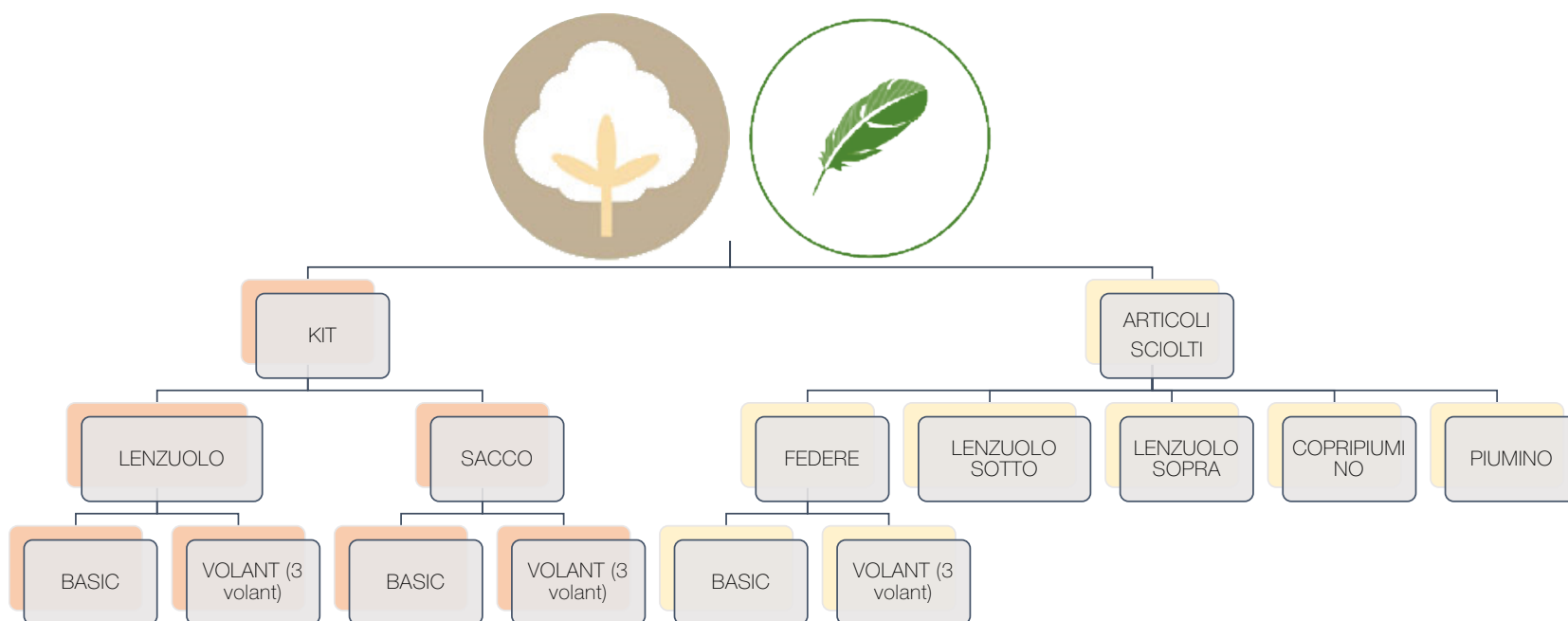
LAVAGGIO MAX 40°



NO CLORO



NOTE GENERALI



KIT

1.KIT SACCO

Comprende: federe, sacco copripiumino e lenzuolo sotto.

Le federe possono essere realizzate a sacco (VERSIONE BASIC) o con 3 volant (VERSIONE VOLANT). La chiusura delle federe è a BUSTA.

Il lenzuolo SOTTO può essere realizzato in tutte le misure. Le misure standard sono quelle per materassi da 80/120/160x190/195 con una altezza massima 28.

Tutti gli articoli che non rispettano queste misure sono da considerarsi FUORI MISURA.

ATTENZIONE: il lenzuolo sotto viene realizzato con angoli elastici. Se i clienti vogliono un lenzuolo sotto senza angoli possono ordinarlo ma ciò va specificato nelle note dell'ordine

Come per il lenzuolo sotto anche il SACCO copri piumino può essere realizzato in tutte le misure. Le misure standard sono quelle per materassi da 80/120/160x190/195. Tutti gli articoli che non rispettano queste misure sono da considerarsi FUORI MISURA.

2. KIT LENZUOLO

Comprende: federe, lenzuolo sopra e lenzuolo sotto.

Le federe possono essere realizzate a sacco (VERSIONE BASIC) o con 3 volant (VERSIONE VOLANT). La chiusura delle federe è a BUSTA.

Il lenzuolo SOTTO può essere realizzato in tutte le misure. Le misure standard sono quelle per materassi da 80/120/160x190/195 con una altezza massima 28.

Tutti gli articoli che non rispettano queste misure sono da considerarsi FUORI MISURA.

ATTENZIONE: il lenzuolo sotto viene realizzato con angoli elastici. Se i clienti vogliono un lenzuolo sotto senza angoli possono ordinarlo ma ciò va specificato nelle note dell'ordine.

Come per il lenzuolo sotto anche il LENZUOLO SUPERIORE può essere realizzato in tutte le misure. Le misure standard sono quelle per materassi da 80/120/160x190/195. Tutti gli articoli che non rispettano queste misure sono da considerarsi FUORI MISURA.

ARTICOLI SCIOLTI

Gli articoli sciolti si ordinano come i kit. Nel caso delle lenzuola va sempre specificata la misura del materasso acquistato dal cliente/di proprietà del cliente (questa procedura non è valida per le federe).

Le federe a 3 volant possono essere realizzate in 2 colori (un colore diverso tra la federa e il bordino). In questo caso dovete ordinare la federa del colore principale e in più inserire nelle note il colore del bordino facendo riferimento alle cartelle colore a vostra disposizione.

NOTA: tutti gli articoli sono acquistabili in raso o in cotone ed in tutti i colori presenti nella cartella colore.

ATTENZIONE: il lenzuolo sotto viene realizzato con angoli elastici. Se i clienti vogliono un lenzuolo sotto senza angoli possono ordinarlo ma ciò va specificato nelle note dell'ordine.

COME CALCOLARE IL FUORI MISURA LENZUOLA (VALIDO PER COTONE E RASO):

Se un materasso esula dalle misure standard (80/120/160x190/195 h 28 cm) va applicato un sovrapprezzo del 20% che deve essere calcolato secondo lo schema sotto riportato. Le nostre lenzuola vanno bene per materassi lunghi fino a 220 cm e larghi 200 cm; l'altezza massima è 35 cm.

Esempio

Codice padre	Descrizione Articolo	Misure articolo standard di riferimento	Altezza	Lunghezza materasso	Larghezza materasso	Prezzo
B.LSOPCO	Lenzuolo sopra cotone	80x190/195	SUPERIORE AI 28CM	SUPERIOORE AI 195CM	FINO A 100CM	16 € +20%
B.LSOPCO	Lenzuolo sopra cotone	120x190/195	SUPERIORE AI 28CM	SUPERIOORE AI 195CM	DAI 105CM FINO A 140CM	19 € +20%
B.LSOPCO	Lenzuolo sopra cotone	160x190/195	SUPERIORE AI 28CM	SUPERIOORE AI 195CM	DAI 145cm FINO A 200CM	25 € +20%

Esempi pratici:

1. Un cliente acquista un materasso 80x200 cm: il prezzo sovrapprezzo del 20% sarà calcolato a partire dalla misura standard di riferimento (80x190/195 cm); pertanto per un lenzuolo sopra realizzato in cotone: $16 € + 20\% = 19,20 €$;
2. Un cliente acquista un materasso 140x195 cm; il prezzo sovrapprezzo del 20% sarà calcolato a partire dalla misura standard di riferimento (120x190/195 cm); pertanto per un lenzuolo sopra realizzato in cotone $19 € + 20\% = 22,80€$.
3. Un cliente acquista un materasso 170x220 cm; il prezzo sovrapprezzo del 20% sarà calcolato a partire dalla misura standard di riferimento (160x190/195 cm); pertanto per un lenzuolo sopra realizzato in cotone $25€ + 20\% = 30€$.

COME CALCOLARE IL FUORI MISURA PIUMINO E COPRIPIUMINO

Il fuori misura del piumino prevede una maggiorazione del 50%.

Esempio pratico:

Un cliente acquista un copripiumino per un materasso 140x200cm h22:

1. Calcolo il sovrapprezzo per il copripiumino in quanto 140x200 non è una misura standard; Il sacco copripiumino della misura di riferimento (120x190/195) costa 38 €; quindi $38 € + 20\%$ (costo della maggiorazione per gli articoli in raso o in cotone) = 45,6 €
2. Calcolo il sovrapprezzo del piumino partendo sempre dalla misura di riferimento (120x190/195) $49 € + 50\% = 73,50 €$

ATTENZIONE: un cliente può acquistare anche solo un piumino

CUSCINI



RELAX BACK

CUSCINO PER LA SCHIENA

Cuscino a cuneo con sostegno extra per supportare la schiena e mantenere una postura corretta. Sostenendo la colonna vertebrale aiuta ad attenuare i dolori ed offre una soluzione a reflusso gastrico e problemi di respirazione.



DIMENSIONI

77x34

ALTEZZA CM

44

RELAX FEET

CUSCINO PIEGHEVOLE PER LE GAMBE

Cuscino ortopedico con sostegno extra per mantenere le gambe elevate e correttamente allineate, alleviando la pressione sulla colonna vertebrale, coccige e fianchi. Aiuta a dormire in una posizione comoda e rilassata. Pieghevole con tre diverse altezze 8,10,12 cm. Dispositivo Medico.



DIMENSIONI

72x65

ALTEZZA CM

8, 10 e 12



SQUARELEGS

CUSCINO ORTOPEDICO PER LE GAMBE E LE GINOCCHIA

Il cuscino ortopedico per le gambe, il ginocchio e l'anca, indicato per chi dorme su un lato. Il design ergonomico aiuta a mantenere le ginocchia separate creando di conseguenza un allineamento ideale di gambe, fianchi e colonna vertebrale. Il materiale MEMORY FOAM crea un comfort inimitabile, la lenta memoria supporta senza creare nessuna contrazione rilassando così tutta la muscolatura.



DIMENSIONI

26x20

ALTEZZA CM

14,5



visco mind®

CONELEGS

CUSCINO ORTOPEDICO PER LE GINOCCHIA

Cuscino ortopedico indicato per ginocchia e gambe, ideale per chi dorme su un lato. Il design ergonomico aiuta a mantenere le ginocchia separate creando di conseguenza un allineamento ideale di gambe, fianchi e colonna vertebrale. Il materiale MEMORY FOAM crea un comfort inimitabile, la lenta memoria supporta senza creare nessuna contrazione rilassando così tutta la muscolatura.



DIMENSIONI

27x25,5

ALTEZZA CM

15



visco mind®

CUSCINI TRAVEL

CILINDRO

Guanciale all'avanguardia, capace di autoregolarsi e automodellarsi. È prodotto utilizzando il Memory visco-elastico, un materiale assolutamente rivoluzionario capace di adattarsi al peso e alla pressione del corpo, offrendo in risposta un comfort straordinario. La sua capacità di adattarsi alla testa e al collo, ritornando poi alla sua forma naturale e senza fornire punti di pressione scorretti, garantisce un riposo ottimale. Ha inoltre proprietà anallergiche.



DIMENSIONI

35x19

ALTEZZA CM

11 (circa)



visco mind®

COLLARE DA VIAGGIO

Il Cuscino Collare è costituito da una lastra interna unica in 100% Memory, la sua composizione sostiene la zona cervicale, la testa e il collo mantenendoli in una posizione di riposo che non affatica quindi i muscoli. È ideale per i viaggi lunghi in treno o in aereo ma anche semplicemente per rilassarsi a casa propria. La speciale fodera in tessuto AIRSPACE è provvista di una cerniera che vi permette di poterla lavare. Il cuscino è in 100% Memory ed essendo questo materiale termosensibile si adatta perfettamente a tutta la zona cervicale sostenendola nella maniera più corretta poiché non forza i muscoli a stare in una posizione obbligata, permette inoltre di sciogliere i vari punti di pressione che si formano normalmente durante il giorno.



DIMENSIONI

30x28

ALTEZZA CM

10 (circa)



visco mind®

CUSCINI TRAVEL

MINI DA VIAGGIO

- Straordinaria sensazione di comfort.
- Guanciale in materiale visco-elastico.
- Sostiene la colonna cervicale in posizione di riposo.
- Favorisce il rilassamento dei muscoli.
- Automodellante e termosensibile.
- Speciale fodera con cerniera in tessuto 3D supertraspirante, lavabile.
- Indicazioni: Ideale come supporto per il collo e la testa perché evita gli indolenzimenti causati da un'errata postura.



DIMENSIONI
42X24

ALTEZZA CM
12 (circa)



visco mind®

CERVICALE DA VIAGGIO

- Straordinaria sensazione di comfort.
- Guanciale in materiale visco-elastico.
- Sostiene la colonna cervicale in posizione di riposo.
- Favorisce il rilassamento dei muscoli.
- Automodellante e termosensibile.
- Speciale fodera con cerniera in tessuto 3D supertraspirante, lavabile.
- Indicazioni: Ideale come supporto per il collo e la testa perché evita gli indolenzimenti causati da un'errata postura.



DIMENSIONI
50X30

ALTEZZA CM
Parte bassa 8, parte alta 10 (circa)



visco mind®

LOMBARE

Il Cuscino Lombare è realizzato con 100% Memory Foam, sagomato in modo da offrire un supporto perfetto alla zona lombare, in modo da diminuire il carico del peso e quindi le tensioni muscolari su questa precisa zona. Il Memory con il quale è realizzato questo prodotto è un'innovativa schiuma viscoelastica che si adatta alla forma di chi vi riposa senza creare punti di pressione sulla zona lombare ed alleviando i dolori preesistenti portando significativi miglioramenti. Questo materiale rende inoltre il cuscino con proprietà anallergiche.



DIMENSIONI
35X34

ALTEZZA CM
9 (circa)



visco mind®



Plaid

Estate

Inverno

LOVE

ORGANIZER

L'ordine crea tempo, spazio e bellezza.

Il set organizer LOVE organizza gli spazi del box contenitore del letto e riordina secondo criteri di utilità. Tre scatole rigide con coperchio e porta etichetta ed una scatola morbida con finestra in pvc per vedere il contenuto senza bisogno di aprirla. Tre le dimensioni. Grazie ai sacchi salvaspazio con è possibile ottimizzare lo spazio e conservare i nostri piumoni in sicurezza.

Della stessa collezione il cesto porta-biancheria. Utile anche per contenere oggetti, copertine, giochi per i più piccoli; la trama a cuori, nei colori bianco e beige, consente di utilizzarlo anche come piccolo e originale complemento d'arredo.



CESTO PORTABIANCHERIA "LOVE"
diametro 38 cm, altezza 52 cm



SCATOLA "LOVE" SMALL
40x40xH22 cm



SCATOLA "LOVE" MEDIUM
55x40xH22 cm



SCATOLA "LOVE" LARGE
70x50xH22 cm



SCATOLA MORBIDA "LOVE"
40x40xH25 cm



NOX AROMA

LAMPADA MULTIFUNZIONE

Nox Aroma, è una divertente lampada multifunzione. E' diffusore di fragranze (lavanda, gelsomino, fiori d'arancio), sveglia ed amplificatore di musica. Con una soffice luce rossa, che aumenta la produzione di melatonina, favorisce l'addormentamento. Una volta passati dallo stato di veglia a quello di sonno, Nox Aroma si spegne da sola. Tutte le musiche, sia quelle ascoltate prima di dormire che quelle della sveglia sono state selezionate per accompagnarci in entrambe le fasi e garantire il benessere psico-fisico di chi le ascolta ma è anche possibile creare una playlist con le nostre canzoni preferite. Non è tutto, il Nox Aroma, controlla anche il nostro sonno, monitorando i movimenti del nostro corpo e il ciclo del nostro riposo!



- L'aroma calmante, i suoni rilassanti e la luce rossa aiutano il corpo a produrre melatonina facilitando l'assopimento
- I suoni dolci e l'aroma regalano un risveglio naturale
- SleepaceAPP fornisce un'analisi completa del sonno e consigli utili per un riposo più sano
- Un altoparlante Bluetooth integrato ti consente di ascoltare musica dal tuo telefono.
- Durata batteria minimo 3 mesi
- Sleepace App è compatibile con iOS 7.0 o Android 4.3 e versioni successive

SLEEP DOT

MINI SLEEP TRACKER

Con l'innovativo Sleep Dot, un piccolo tool elettronico che monitora la qualità del nostro riposo, sarà possibile ricevere, grazie ad una App dedicata, un report quotidiano, settimanale o mensile direttamente sul nostro smartphone. Sleep Dot può essere applicato direttamente sul cuscino, non emana radiazioni e, per questo motivo, è ideale anche per controllare il sonno dei più piccoli.



- Dispositivo per il monitoraggio del ciclo del sonno e dei movimenti del corpo
- Analizza la qualità del sonno ed offre consigli utili per il riposo
- Emissione di suoni rilassanti per facilitare il sonno
- Sveglia con suoni naturali
- Durata batteria minimo 3 mesi
- Dimensioni: 33x 33x13,2 mm
- Peso: 15 gr.
- Wireless: Bluetooth 4.0
- Raggio d'azione del Bluetooth: 10 metri in interni
- Sleepace App è compatibile con iOS 7.0 o Android 4.3 e versioni successive



ASPIRAPOLVERE

ASPIRAPOLVERE STERILIZZATORE

L'aspirapolvere sterilizzatore è efficace contro gli acari, facile da maneggiare e da usare. La lampada UV sfrutta l'emissione ultravioletta per l'eliminazione di acari e la disinfezione di batteri e allergeni nell'area trattata. E' in grado di rimuovere i batteri fino al 99%.

Facile da maneggiare l'aspirapolvere ha un manico ergonomico e un cavo superiore ai 2m.

Dal display è possibile monitorare il funzionamento della lampada UV.



CURA DEL PRODOTTO

L'aspirapolvere sterilizzatore è facile da pulire, per rimuovere lo sporco è sufficiente estrarre il filtro EPA e scuoterlo energicamente. Il filtro può essere lavato. Inserire il filtro nell'apparecchio solo quando completamente asciutto. Le ruote poste sotto la struttura permettono di muovere con estrema maneggevolezza l'elettrodomestico. Per attivare il funzionamento della lampada UV è sufficiente appoggiare le tre rotelle alla superficie da sterilizzare.



PET FRIENDLY COLLECTION

CUCCIA BAU/MIAO

- Cuccia ideale per cani e gatti.
- Fondo progettato per garantire isolamento da freddo e umidità.
- Materassino rimovibile, facile da pulire e lavabile in lavatrice, max 60°C.
- Disponibile in due tessuti:
 - rivestimento in tessuto microfibra, resistente, lavabile, consigliato per animali a pelo corto
 - rivestimento tech traspirante, lavabile, consigliato per animali a pelo lungo



4 DIVERSI COLORI:

GRIGIO



NERO



VERDE



ROSSO



3 DIVERSE MISURE:

MODELLO MISURA

Cuccia piccola 45x65

Cuccia media 65x85

Cuccia grande 90x115



GARANZIA

GARANZIA TUTTI I PRODOTTI

Quando puoi usufruire della garanzia?

Puoi far valere la garanzia sui nostri prodotti qualora presentino:

- vizi di produzione che non consentano un uso normale dello stesso come rotture o malfunzionamenti.
- vizi derivanti da una imperfetta o errata installazione del bene.

Quando NON si applica la garanzia?

Non puoi far valere la garanzia se:

- i vizi derivano da un utilizzo non conforme alla tipologia del prodotto.
- i vizi derivano da un uso incauto dei prodotti a titolo esemplificativo, non esaustivo, manomissioni, alterazioni, pulizia con agenti non idonei ecc.
- i vizi derivano dal normale deperimento d'uso.

perdormire 
design for wellness